

Code département	21	02	DEP SAS	REG Alpha	REG Num	Année A-1	2019	dans la Côte-d'Or	
Année	2020	21	21C	27	27	Ancrage	2009	en Bourgogne-Franche-Comté	

	Le département					Sa région			France métropolitaine hors Ile-de-France			France		
	2020	2019	2009	Variation	TCAM	2020	2019	Variation	2020	2019	Variation	2020	2019	Variation
01-Entreprises individuelles	4 468	4 208	3 384	6,2	2,2	18 799	17 253	9,0	438 115	414 389	5,7	630 110	596 831	5,6
02-Micro-entrepreneurs	1 122	2 801	2 703	-59,9	0,4	4 312	10 595	-59,3	90 101	246 572	-63,5	137 170	386 326	-64,5
03-Autres entreprises individuelles	3 346	1 407	681	137,8	7,5	14 487	6 658	117,6	348 014	167 817	107,4	492 940	210 505	134,2
04-Sociétés	1 241	1 271	948	-2,4	3,0	5 409	5 304	2,0	137 660	137 750	-0,1	218 054	218 426	-0,2
05-SARL & EURL	442	536	777	-17,5	-3,6	1 891	2 147	-11,9	44 867	50 818	-11,7	62 683	71 239	-12,0
06-SAS & SASU	725	651	102	11,4	20,4	3 219	2 830	13,7	85 185	79 265	7,5	144 551	136 079	6,2
07-SCI	3	5	10	-40,0	-6,7	30	36	-16,7	726	670	8,4	978	946	3,4
08-Autres sociétés	71	79	59	-10,1	3,0	269	291	-7,6	6 882	6 997	-1,6	9 842	10 162	-3,1
09-Grand Total	5 709	5 479	4 332	4,2	2,4	24 208	22 557	7,3	575 775	552 139	4,3	#N/A	815 257	#N/A
Entreprises classiques	4 587	2 678	1 629	71,3	5,1	19 896	11 962	66,3	485 674	305 567	58,9	#N/A	428 931	#N/A

	Département	Région	FMhIDF
	21	27	96-FMHIDF
POP	533 220	2 807 807	55 482 592
CREA	5 709	24 208	575 775
CREA_TETE	107	86	104
STOCKS	36 167	170 623	3 687 936
TX_RENOU	158	142	156
<b>ZRR</b>			
POP	110 331	867 808	9 596 905
CREA	825	6 003	76 546
CREA_TETE	75	69	80
<b>AFR</b>			
POP	62 871	715 063	15 159 426
CREA	688	5 930	147 614
CREA_TETE	109	83	97
<b>QPV</b>			
CREATION	138	778	29 859
CREA_TETE	62	52	85
Créations d'établissements en A-2 (march. non agricole)			5 037

	2020	2019	2009	STOCKS	MICRO	CREA	CONTRIB	EVOL	TCAM	TX REN	MICRO
01-Activités secondaires	779	792	769	6334	117	779	0	-2	0	123	15
02-Industrie	256	273	243	2010	47	256	0	-6	1	127	18
03-Construction	523	519	526	4324	70	523	0	1	0	121	13
04-Activités_type_commerce	1713	1658	1725	11853	316	1713	1	3	0	145	18
05-Commerce_détail	538	469	783	3926	140	538	1	15	-5	137	26
06-Commerce_gros	309	316	193	2106	22	309	0	-2	5	147	7
07-Commerce_bouche	23	16	20	321	#N/A	23	0	44	-2	72	0
08-Commerce_réparation_aut	173	172	111	953	30	173	0	1	4	182	17
09-Hébergement	44	49	34	492	8	44	0	-10	4	89	18
10-Restaurant	284	233	148	1717	29	284	1	22	5	165	10
11-Services_personnes	342	403	436	2338	87	342	-1	-15	-1	146	25
12-Activités_type_services	3217	3029	1838	17094	689	3217	3	6	5	188	21
13-Immobilier	195	183	78	1657	29	195	0	7	9	118	15
14-Transports_entreposage	756	646	58	981	200	756	2	17	27	771	26
15-Activités_scientifiques_tech	741	724	561	4008	188	741	0	2	3	185	25
16-Activités_soutien_entrepris	362	321	314	1959	63	362	1	13	0	185	17
17-Information_communicatio	214	200	186	829	63	214	0	7	1	258	29
18-Enseignement	215	243	187	1403	54	215	0	-12	3	153	25
19-ASAR	199	211	154	1216	42	199	0	-6	3	164	21
20-Santé_humaine	394	380	198	3748	39	394	0	4	7	105	10
21-Activités_fin	141	121	102	1293	11	141	0	17	2	109	8
22-Holdings	35	28	40	689	#N/A	35	0	25	-4	51	0
23-Grand_Total	5709	5479	4332	35281	1122	5709	4	4	2	158	20
24-Administration	#N/A	#N/A	#N/A	886	#N/A	0	---	---	---		0
	VRAI	VRAI	VRAI								

le secteur de	127
le secteur de	121
le commerce	137
le commerce	147
le commerce	72
le commerce	182
le secteur de	89
le secteur de	165
le secteur de:	146
le secteur de	118
le secteur du	771
le secteur de:	185
le secteur de:	185
le secteur de	258
le secteur de	153
le secteur de:	164
le secteur de	105
le secteur de:	109

TOP	APEN	Activité	N	tx_var	tcam
1	5320Z	tés de poste e	682	22	57
2	7022Z	Conseil pour	301	15	5
3	5610C	Restauration	192	47	8
4	4791A	Vente à dista	187	70	9
5	4619B	Autres interm	186	-3	5
6	9609Z	Autres servic	175	-17	3
7	8121Z	Nettoyage co	134	17	8
8	4511Z	Commerce d	102	-3	7
9	4399C	Travaux de m	92	35	3
10	8690F	Activités de s	92	-6	4
11	6831Z	Agences imm	88	13	11
12	9329Z	Autres activit	87	-36	9
13	8559B	Autres enseig	86	-3	9
14	8690E	Activités des	84	15	3
15	6201Z	Programmati	77	1	1
16	4321A	Travaux d'ins	75	-7	0
17	8690D	Activités des	68	36	8
18	9602B	Soins de bea	66	-10	-1
19	9003A	Création artis	64	300	-7
20	8621Z	Activité des n	61	22	10
quartile3	14				

HAUSSES	APEN	Activité	N	tx_var	tcam
1	9003A	Création artis	64	300	-7
2	4711B	Commerce d	39	117	2
3	7430Z	Traduction et	35	106	0
4	8899B	Action sociale	14	100	6
5	4791A	Vente à dista	187	70	9
6	8299Z	Autres activit	33	65	-12
7	4791B	Vente à dista	61	56	3
8	4799A	Vente à domi	20	54	-17
9	4120A	Construction	15	50	7
10	3213Z	Fabrication d	24	50	5
11	5610C	Restauration	192	47	8
12	8690D	Activités des	68	36	8
13	4399C	Travaux de m	92	35	3
14	4322A	Travaux d'ins	43	30	0
15	7112B	Ingénierie, ét	48	26	1
16	6420Z	Activités des	35	25	-4
17	6630Z	Gestion de fo	56	24	46
18	4532Z	Commerce d	16	23	5
19	5320Z	Autres activit	682	22	57
20	8621Z	Activité des n	61	22	10

BAISSES	APEN	Activité	N	tx_var	tcam
1	4771Z	Commerce d	20	-50	5
2	4932Z	Transports d	16	-47	5
3	8623Z	Pratique dem	17	-41	15
4	9604Z	Entretien cor	17	-41	-2
5	4391B	Travaux de c	15	-40	2
6	9329Z	Autres activit	87	-36	9
7	5630Z	Débts de bo	14	-36	3
8	4333Z	Travaux de r	21	-34	0
9	4312A	Travaux de t	21	-32	9
10	7021Z	Conseil en ré	48	-31	5
11	4789Z	Autres comm	49	-29	-11
12	6910Z	Activités juric	25	-29	3
13	8559A	Formation co	15	-25	-13
14	7311Z	Activités des	15	-25	-3
15	8552Z	Enseignemer	29	-24	3
16	8622C	Autres activit	26	-24	11
17	4941A	Transports rd	26	-21	27
18	5520Z	Hébergemen	33	-20	5
19	9529Z	Réparation d	17	-19	-5
20	9609Z	Autres servic	175	-17	3

TOP ZRR	APEN
1	7022Z
2	8121Z
3	9609Z
4	4619B
5	5610C
6	4399C
7	8690F
8	4791A
9	8690D
10	4520A
11	5520Z
12	8130Z
13	4321A
14	4331Z
15	4511Z
16	4791B
17	6831Z
18	9329Z
19	5610A
20	6820B

	2009	2019	2020	Parts	Variation	TCAM
01-Non-employeuses	4 132	5 331	5 600	98	5,0	2,6
02-Employeuses	200	148	109	2	-26,4	-3,0
03-1 à 2 salariés	143	108	84	1	-22,2	-2,8
04-3 à 5 salariés	31	27	17	0	-37,0	-1,4
05-6 à 9 salariés	12	9	5	0	-44,4	-2,8
06-10 salariés et plus	14	4	3	0	-25,0	-11,8
Tout	4 332	5 479	5 709	100	4,2	2,4
	VRAI	VRAI	VRAI			

2009	2019	2020	STOCK	PART	EVOL	TCAM	TX REN
------	------	------	-------	------	------	------	--------

O	887	846	825	7 324	14,5	-2,5	-0,5	112,6
N	3 445	4 633	4 884	28 843	85,5	5,4	3,0	169,3
Total	4 332	5 479	5 709	36 167	100,0	4,2	2,4	157,9

VRAI

	2009	2019	2020	En ZRR	CREA	EVOL	TCAM	ZRR
1_RETP	330	288	285	262	285	-1,0	-1,4	91,9
2_REPD	167	183	173	130	173	-5,5	0,9	75,1
3_RPTP	202	195	223	95	223	14,4	-0,4	42,6
4_RPPD	848	984	987	112	987	0,3	1,5	11,3
5_UBRG	109	114	105	105	105	-7,9	0,4	100,0
6_UPVL	43	28	37	37	37	32,1	-4,2	100,0
7_UPPD	228	274	254	84	254	-7,3	1,9	33,1
8_UDNS	552	635	729	0	729	14,8	1,4	0,0
9_UTDS	1 853	2 778	2 916	0	2 916	4,967602592	4,13235307	0,0
	4 332	5 479	5 709	825	5 709	4,2	2,4	14,5

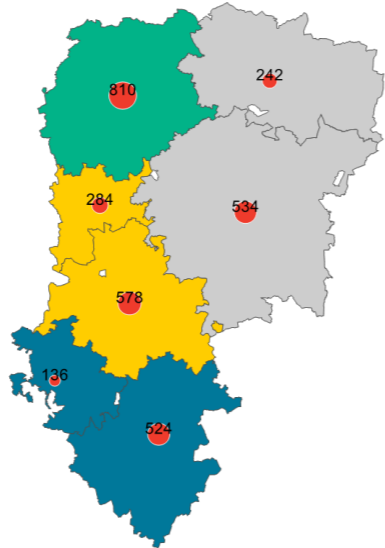
VRAI VRAI VRAI VRAI

<b>09-Grand Total</b>	<b>2009</b>	<b>2010</b>
21	4 332	4 226
27	19 783	20 429
<b>96-FMHIDF</b>	<b>431 883</b>	<b>451 194</b>

	<b>2010</b>	<b>2011</b>
Côte-d'Or	-2,4	-14,3
Bourgogne-Franche-Comté	3,3	-15,4
France métropolitaine hors I	4,5	-12,1

01-Entreprises individuelles	3 384	3 185
02-Micro-entrepreneurs	2 703	2 495
03-Autres entreprises individ	681	690
04-Sociétés	948	1 041
05-SARL & EURL	777	876
06-SAS & SASU	102	105
07-SCI	10	15
08-Autres sociétés	59	45

	<b>2009</b>	<b>2010</b>
Micro-entrepreneurs	2 703	2 495
Entreprises individuelles class	681	690
SARL & EURL	777	876
SAS & SASU	102	105
Autres sociétés	69	60



	<b>2018</b>	<b>2019</b>	<b>2020</b>	<b>2021</b>	<b>2022</b>	<b>2023</b>	<b>2024</b>
03	4 448	5 479	5 709	#N/A	#N/A	#N/A	#N/A
56	18 852	22 557	24 208	#N/A	#N/A	#N/A	#N/A
00	461 816	552 139	575 775	#N/A	#N/A	#N/A	#N/A

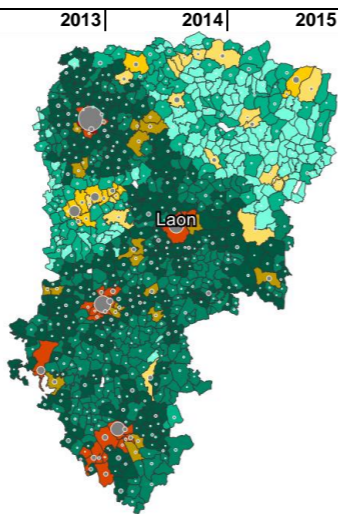
	<b>2019</b>	<b>2020</b>	<b>2021</b>	<b>2022</b>	<b>2023</b>	<b>2024</b>
1,1	23,2	4,2				
1,0	19,7	7,3				
1,4	19,6	4,3				

32	3 306	4 208	4 468
27	2 106	2 801	1 122
05	1 200	1 407	3 346
71	1 142	1 271	1 241
00	536	536	442
03	545	651	725
7	5	5	3
08	56	79	71

	<b>2018</b>	<b>2019</b>	<b>2020</b>	<b>2021</b>	<b>2022</b>	<b>2023</b>	<b>2024</b>
27	2 106	2 801	1 122				
05	1 200	1 407	3 346				
00	536	536	442				
03	545	651	725				
7	5	5	3				
08	56	79	74				

	<b>2010</b>	<b>2011</b>	<b>2012</b>	<b>2013</b>
Micro-entrepr	- 8	- 20	+ 6	- 7
Entreprises in	+ 1	- 15	- 7	- 10
SARL & EUR	+ 13	- 3	- 8	- 15
SAS & SASU	+ 3	+ 10	+ 15	+ 62
Autres sociét	- 13	+ 10	- 8	- 2

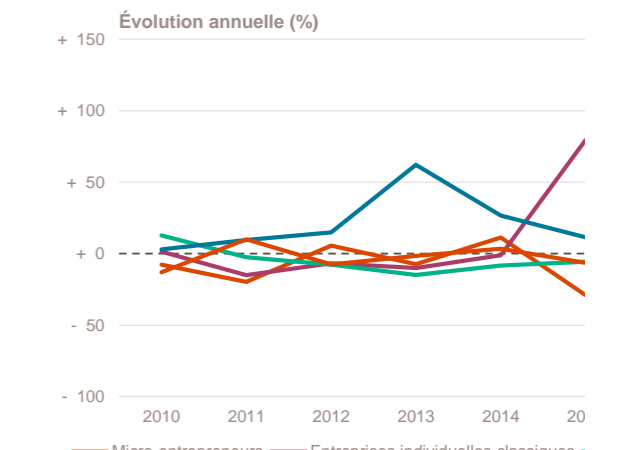
	<b>2009</b>	<b>2010</b>
02-Industrie	243	223
03-Construction	526	588
05-Commerce_détail	783	653
06-Commerce_gros	193	246
07-Commerce_bouche	20	13
08-Commerce_réparation_aut	111	119
09-Hébergement	34	32
10-Restaurant	148	148
11-Services_personnes	436	428
13-Immobilier	78	116
14-Transports_entreposage	58	52
15-Activités_scientifiques_tech	561	545
16-Activités_soutien_entrepris	314	281
17-Information_communicatio	186	151
18-Enseignement	187	187
19-ASAR	154	134
20-Santé_humaine	198	230
21-Activités_fin	102	80



	<b>2011</b>	<b>2012</b>	<b>2013</b>	<b>2014</b>	<b>2015</b>	<b>2016</b>	<b>2017</b>	<b>2018</b>	<b>2019</b>	<b>2020</b>	<b>2021</b>	<b>2022</b>	<b>2023</b>	<b>2024</b>
								189	273	256				
								445	519	523				
								386	469	538				
								261	316	309				
								16	16	23				
								125	172	173				
								37	49	44				
								202	233	284				
								279	403	342				
								138	183	195				
								487	646	756				
								593	724	741				
								286	321	362				
								147	200	214				
								236	243	215				
								176	211	199				
								339	380	394				
								106	121	141				

	<b>2018</b>	<b>2019</b>	<b>2020</b>	<b>2021</b>	<b>2022</b>	<b>2023</b>	<b>2024</b>
	189	273	256				
	445	519	523				
	788	973	1 043				
	239	282	328				
	279	403	342				
	244	304	336				
	487	646	756				
	593	724	741				
	286	321	362				
	147	200	214				
	236	243	215				
	176	211	199				
	339	380	394				
	106	121	141				

	<b>2009</b>	<b>2010</b>
Industrie	243	223
Construction	526	588
Commerce	1 107	1 031
Hébergement & restauration	182	180
Services en direction des pers	436	428
Activités financières & immobi	180	196
Transports et entreposage	58	52
Activités scientifiques et techn	561	545
Activités de soutien aux entrep	314	281
Information et communication	186	151
Enseignement & santé humair	385	417



	<b>2010</b>	<b>2011</b>	<b>2012</b>	<b>2013</b>
Industrie	- 8	- 13	- 11	+ 11
Construction	+ 12	- 19	+ 15	- 19
Commerce	- 7	- 15	- 6	- 6
Hébergemen	- 1	- 2	- 7	- 6
Services en d	- 2	- 23	- 5	- 19
Activités fina	+ 9	- 3	- 4	- 14
Transports et	- 10	- 10	+ 23	- 14
Activités scie	- 3	- 10	+ 2	- 9
Activités de s	- 11	- 23	- 7	+ 7
Information e	- 19	- 13	+ 7	- 11
Enseigneme	+ 8	- 10	+ 11	+ 2

Arts, spectacles et activités ré	154	134	120	120	140	121	137	147	144	176	211	199				
	VRAI	VRAI	VRAI	VRAI	VRAI	VRAI	VRAI	VRAI	VRAI	VRAI	VRAI	VRAI	VRAI	VRAI	VRAI	VRAI

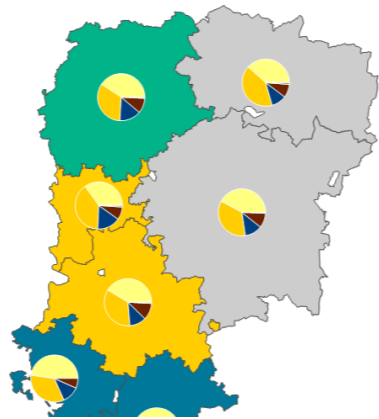
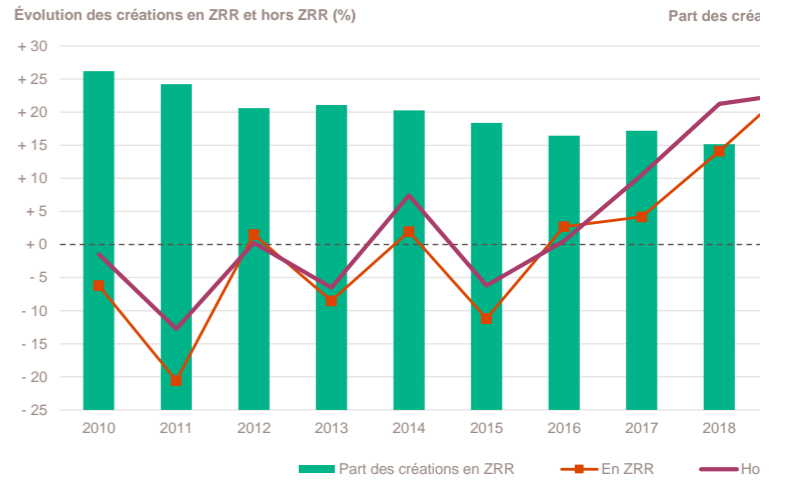
Arts, spectac	- 13	- 10	+ 0	+ 17
---------------	------	------	-----	------

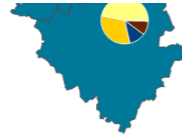
	2009	2010	2011	2012	2013	2014	2015	2016	2017	2018	2019	2020	2021	2022	2023	2024
Créations d'entreprises	4 332	4 226	3 622	3 640	3 390	3 608	3 353	3 383	3 703	4 448	5 479	5 709				
Emplois créés	498	548	517	552	338	426	378	351	290	292	283	195				

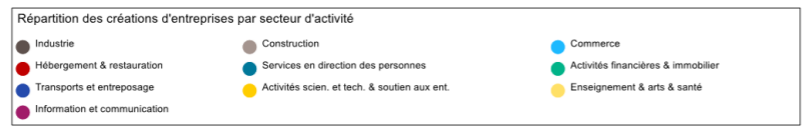
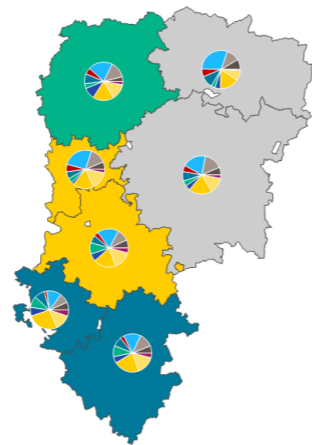
Lecture du graphe	2009	2019	2020	Evolution	TCAM
	498	283	195	-31,1	-5,5

	2009	2010	2011	2012	2013	2014	2015	2016	2017	2018	2019	2020
O	887	832	661	671	614	626	556	571	595	679	846	825
N	3 445	3 394	2 961	2 969	2 776	2 982	2 797	2 812	3 108	3 769	4 633	4 884
	4 332	4 226	3 622	3 640	3 390	3 608	3 353	3 383	3 703	4 448	5 479	5 709

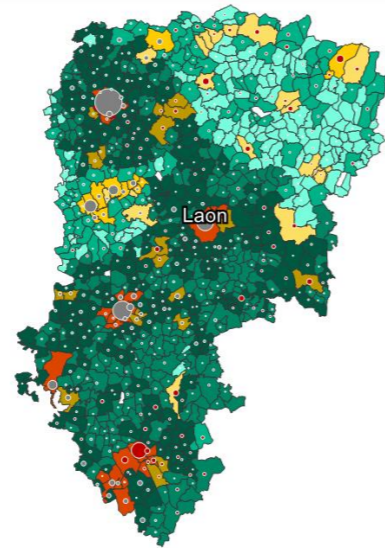
	2010	2011	2012	2013	2014	2015	2016	2017	2018	2019	2020	2021	2022	2023	2024
En ZRR	- 6,2	- 20,6	+ 1,5	- 8,5	+ 2,0	- 11,2	+ 2,7	+ 4,2	+ 14,1	+ 24,6	- 2,5				
Hors ZRR	- 1,5	- 12,8	+ 0,3	- 6,5	+ 7,4	- 6,2	+ 0,5	+ 10,5	+ 21,3	+ 22,9	+ 5,4				
Part des créations en ZRR	+ 20,5	+ 19,7	+ 18,2	+ 18,4	+ 18,1	+ 17,4	+ 16,6	+ 16,9	+ 16,1	+ 15,3	+ 15,4				







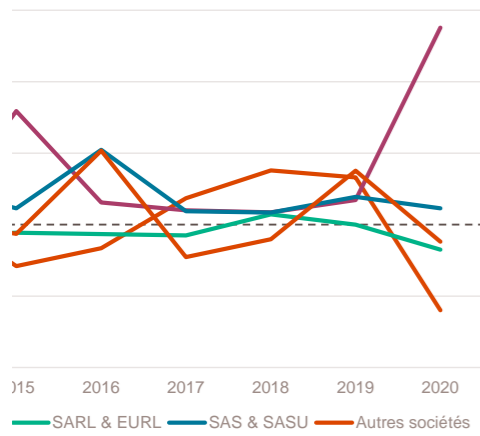




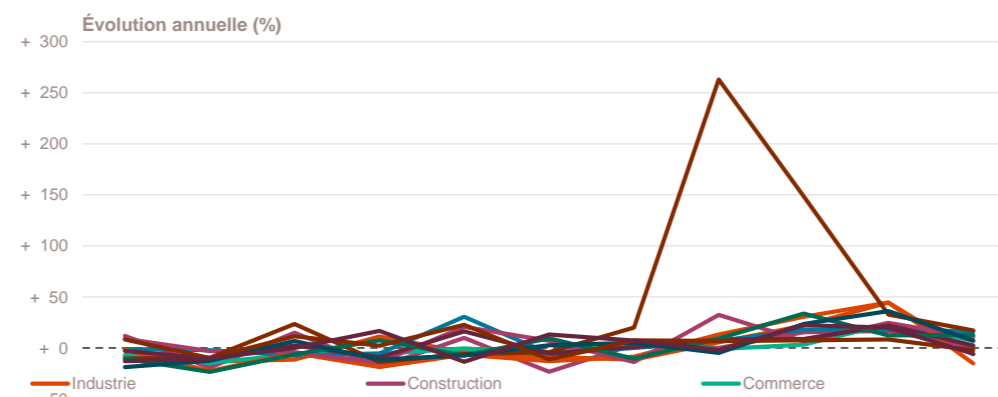
Activité	N
Conseil pour	35
Nettoyage co	35
Autres servic	31
Autres interm	28
Restauration	28
Travaux de r	27
Activités de s	20
Vente à dista	19
Activités des	18
Entretien et r	13
Hébergemen	13
Services d'ar	13
Travaux d'ins	12
Travaux de p	12
Commerce d	12
Vente à dista	11
Agences imm	11
Autres activit	11
Restauration	10
Location de t	10



2014	2015	2016	2017	2018	2019	2020	2021	2022	2023	2024
+ 11	- 29	- 17	+ 18	+ 38	+ 33	- 60				
- 1	+ 79	+ 16	+ 10	+ 9	+ 17	+ 138				
- 8	- 6	- 7	- 8	+ 7	+ 0	- 18				
+ 27	+ 11	+ 52	+ 9	+ 8	+ 19	+ 11				
+ 3	- 6	+ 52	- 23	- 10	+ 38	- 12				



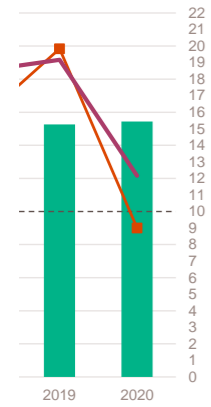
2014	2015	2016	2017	2018	2019	2020
- 4	- 9	- 11	+ 5	+ 22	+ 44	- 6
+ 10	- 23	+ 3	+ 0	+ 15	+ 17	+ 1
- 1	- 6	+ 6	- 1	+ 3	+ 23	+ 7
+ 31	- 5	+ 0	+ 7	+ 18	+ 18	+ 16
- 7	- 13	- 9	+ 13	+ 30	+ 44	- 15
+ 21	+ 7	- 14	+ 32	+ 7	+ 25	+ 11
- 6	- 4	+ 20	+ 263	+ 148	+ 33	+ 17
+ 16	- 5	+ 1	+ 8	+ 9	+ 22	+ 2
- 7	+ 10	- 11	+ 9	+ 34	+ 12	+ 13
- 7	+ 3	+ 5	- 5	+ 24	+ 36	+ 7
+ 23	- 11	+ 8	+ 7	+ 7	+ 8	- 2



- 14	+ 13	+ 7	- 2	+ 22	+ 20	- 6
------	------	-----	-----	------	------	-----

- Hébergement & restauration
- Transports et entreposage
- Information et communication
- Services en direction des personnes
- Activités scientifiques et techniques
- Enseignement & santé humaine
- Activités financières & immobilier
- Activités de soutien aux entreprises
- Arts, spectacles et activités récréatives

Contributions en ZRR (% du total)



Source: ZRR