

### Sommaire

|   |         |
|---|---------|
| 1. Vue d'ensemble de la création d'entreprise . . . . .           | page 2  |
| 2. La création d'entreprise par secteur d'activité . . . . .      | page 3  |
| 3. La création d'entreprise par statut juridique . . . . .        | page 6  |
| 4. La création d'entreprise par taille et emplois créés . . . . . | page 7  |
| 5. Focus communes . . . . .                                       | page 8  |
| 6. Focus territoires "aidés" . . . . .                            | page 9  |
| 7. Note méthodologique . . . . .                                  | page 14 |

### La création d'entreprise dans le département en 2024 : principaux résultats

- 5 652 entreprises ont été créées dans le département de l'Aude en 2024, représentant 6 % des nouvelles entreprises de l'année de la région Occitanie.
- La création d'entreprise sur ce territoire augmente ainsi de + 9 % par rapport à 2023, contre + 6 % en Occitanie et + 6 % en France métropolitaine hors Île-de-France.
- Dans ce département, la dynamique entrepreneuriale a surtout été portée par les micro-entrepreneurs : + 9 % de créations chez les micro-entrepreneurs contre + 9 % pour les entreprises classiques en variation annuelle.
- Le département compte 147 créations pour 10 000 habitants, contre 167 en Occitanie et 141 en France métropolitaine hors Île-de-France.
- A minima, 140 emplois ont été créés dans le département par les 80 nouvelles entreprises de l'année qui employaient au moins un salarié au démarrage de leur activité.
- Les 20 activités les plus prisées (en nombre de créations d'entreprises) représentent 46 % de la création totale d'entreprise du département. Les trois premières sont :
  - nettoyage courant des bâtiments (8121Z) avec 391 créations (+ 30 %) ;
  - autres services personnels n.c.a. (9609Z) avec 267 créations (- 6 %) ;
  - travaux de maçonnerie générale et gros œuvre de bâtiment (4399C) avec 162 créations (+ 28 %).
- Les 3 activités avec la plus forte hausse du nombre de créations d'entreprises sont :
  - supports juridiques de programmes (4110D) avec 31 créations (+ 121 %) ;
  - traduction et interprétation (7430Z) avec 17 créations (+ 113 %) ;
  - activités des agences de publicité (7311Z) avec 38 créations (+ 111 %).
- 1 825 entreprises ont été créées en Zones de revitalisation rurale (ZRR ; soit 32 % des créations du département), 3 337 en Zones d'aide à finalité régionale (AFR ; 59 %), 1 132 dans les Petites villes de demain (PVD ; 20 %), 1 813 dans les communes Actions cœur de ville (ACV ; 32 %) et 2 611 dans les Territoires d'industrie (TI ; 46 %).
- Le taux de renouvellement des entreprises s'établit à 195 nouvelles immatriculations pour 1 000 entreprises existantes en 2021 (dernière année disponible). Il est de 198 en Occitanie et de 194 en France métropolitaine hors Île-de-France.

# Vue d'ensemble de la création d'entreprise

## Principaux indicateurs du département, de sa région et de la France métrop. hors Île-de-France

| Année 2024                              | Aude          | Occitanie      | France métropolitaine hors Île-de-France |
|---|---------------|----------------|--|
| <b>Créations d'entreprises</b>          | <b>5 652</b>  | <b>102 485</b> | <b>765 044</b>                           |
| Micro-entrepreneurs                     | 3 879         | 69 371         | 505 141                                  |
| Entreprises classiques                  | 1 773         | 33 114         | 259 903                                  |
| <b>Stock d'entreprises</b>              | <b>28 977</b> | <b>517 179</b> | <b>3 934 060</b>                         |
| Taux de renouvellement (‰) <sup>c</sup> | 195           | 198            | 194                                      |

### Évolution annuelle (%)

|                                |              |              |              |
|--------------------------------|--------------|--------------|--------------|
| <b>Créations d'entreprises</b> | <b>+ 9,2</b> | <b>+ 6,3</b> | <b>+ 6,1</b> |
| Micro-entrepreneurs            | + 9,4        | + 8,7        | + 7,7        |
| Entreprises classiques         | + 8,7        | + 1,7        | + 2,9        |

### Création dans les territoires "aidés"

|   |       |        |         |
|---|-------|--------|---------|
| Zones de revitalisation rurale (ZRR)    | 1 825 | 22 353 | 109 168 |
| Zones d'aide à finalité régionale (AFR) | 3 337 | 42 967 | 243 965 |
| Petites villes de demain (PVD)          | 1 132 | 11 836 | 77 935  |
| Actions cœur de ville (ACV)             | 1 813 | 15 177 | 92 044  |
| Territoires d'industrie (TI)            | 2 611 | 38 149 | 480 961 |

### Création pour 10 000 habitants

|   |            |            |            |
|---|------------|------------|------------|
| <b>Toutes communes confondues</b>       | <b>147</b> | <b>167</b> | <b>141</b> |
| Zones de revitalisation rurale (ZRR)    | 134        | 127        | 111        |
| Zones d'aide à finalité régionale (AFR) | 153        | 171        | 128        |
| Petites villes de demain (PVD)          | 142        | 139        | 116        |
| Actions cœur de ville (ACV)             | 173        | 166        | 142        |
| Territoires d'industrie (TI)            | 160        | 146        | 137        |

a. Les entreprises classiques regroupent les sociétés et les entreprises individuelles classiques hors micro-entrepreneurs (ex-auto-entrepreneurs).

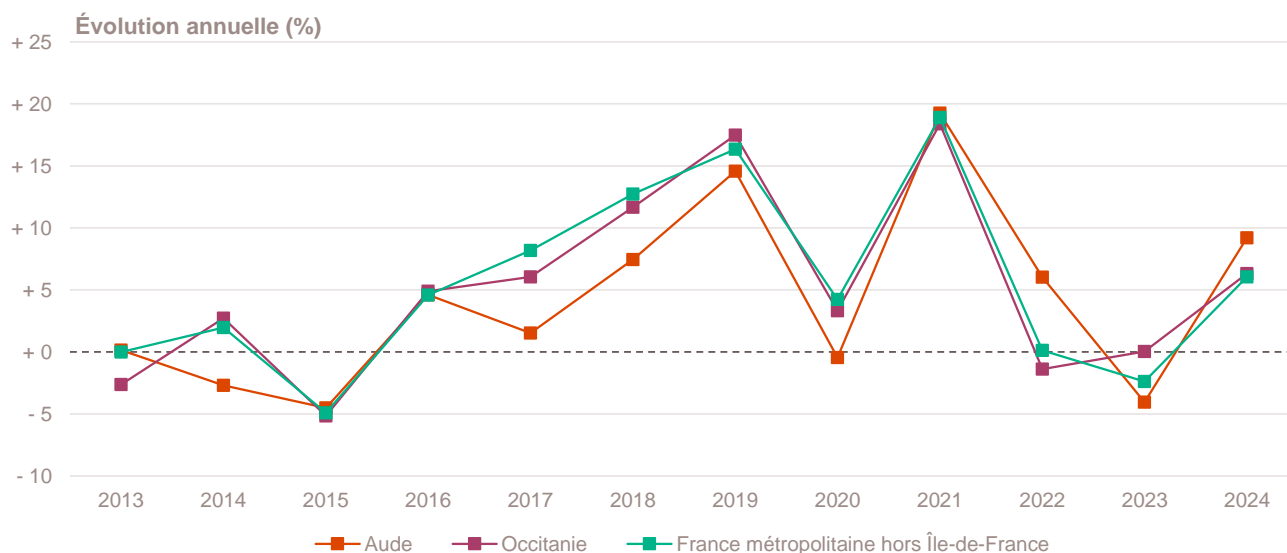
b. Les données relatives au stock d'entreprises, dernières en date, sont celles de 2021. Depuis mars 2024, le dénombrement des stocks d'entreprises (unités légales) et d'établissements est produit selon un dispositif rénové selon lequel seules sont décomptées les unités marchandes et productives, ayant eu une activité économique effective au cours de l'année.

c. Rapport pour mille (‰) du nombre de créations en 2024 sur le stock d'entreprises existantes au 31 décembre 2021 (dernière année disponible) dans le champ marchand non agricole.

Champ : France entière, unités légales productives et marchandes, exerçant une activité non agricole (données brutes).

Sources : Insee (Sirene, RP, COG), ANCT. Traitements Observatoire de la création d'entreprise.

## Évolution de la création d'entreprise depuis 2013



Champ : France entière, unités légales productives et marchandes, exerçant une activité non agricole (données brutes).

Source : Insee (Sirene). Traitements Observatoire de la création d'entreprise.

# La création d'entreprise par secteur d'activité

## Principaux indicateurs de la création d'entreprise par secteur d'activité

| Année 2024                                   | Nombre de créations d'entreprises | Taux de renouvellement (%) | Évolution annuelle (%) | TCAM 2012-2023 (%) | Part des micro-entrepreneurs (%) |
|--|-----------------------------------|----------------------------|------------------------|--------------------|----------------------------------|
| <b>Activités secondaires</b>                 | <b>1 140</b>                      | <b>194</b>                 | <b>+ 15,5</b>          | <b>+ 1,9</b>       | <b>65,4</b>                      |
| Industrie                                    | 469                               | 252                        | + 11,4                 | + 7,4              | 65,0                             |
| Construction                                 | 671                               | 167                        | + 18,6                 | - 0,7              | 65,7                             |
| <b>Activités de type commerce</b>            | <b>1 774</b>                      | <b>180</b>                 | <b>+ 8,6</b>           | <b>+ 1,1</b>       | <b>68,8</b>                      |
| Commerce de détail                           | 546                               | 168                        | + 6,8                  | - 1,2              | 67,0                             |
| Commerce de gros                             | 111                               | 98                         | - 30,2                 | + 1,6              | 48,6                             |
| Commerce de bouche <sup>a</sup>              | 21                                | 82                         | + 250,0                | - 8,5              | 47,6                             |
| Commerce et réparation automobiles           | 194                               | 253                        | + 40,6                 | + 2,3              | 77,3                             |
| Hébergement                                  | 112                               | 171                        | + 36,6                 | + 4,4              | 49,1                             |
| Restauration                                 | 267                               | 157                        | + 17,1                 | + 0,7              | 44,9                             |
| Services en direction des personnes          | 523                               | 246                        | + 2,8                  | + 3,5              | 88,9                             |
| <b>Activités de type services</b>            | <b>2 738</b>                      | <b>207</b>                 | <b>+ 7,1</b>           | <b>+ 6,6</b>       | <b>69,9</b>                      |
| Immobilier                                   | 229                               | 133                        | + 6,0                  | + 7,3              | 55,0                             |
| Transports et entreposage                    | 269                               | 406                        | + 28,1                 | + 17,1             | 86,2                             |
| Activités scientifiques et techniques        | 544                               | 219                        | - 3,2                  | + 5,9              | 67,8                             |
| Activités de soutien aux entreprises         | 709                               | 431                        | + 30,3                 | + 9,4              | 84,2                             |
| Information et communication                 | 183                               | 358                        | - 7,1                  | + 6,8              | 87,4                             |
| Enseignement                                 | 239                               | 240                        | + 5,8                  | + 4,4              | 88,3                             |
| Arts, spectacles et activités récréatives    | 161                               | 182                        | - 16,6                 | + 2,8              | 63,4                             |
| Santé humaine et action sociale <sup>b</sup> | 269                               | 77                         | - 4,9                  | + 3,4              | 36,8                             |
| Activités financières et d'assurance         | 135                               | 163                        | + 8,0                  | + 7,9              | 12,6                             |
| Activités des sociétés holding               | 30                                | 90                         | + 0,0                  | + 0,6              | 0,0                              |
| <b>Total Aude</b>                            | <b>5 652</b>                      | <b>195</b>                 | <b>+ 9,2</b>           | <b>+ 3,6</b>       | <b>68,6</b>                      |

a. Ce regroupement de secteurs, composé par l'OCE, comprend les activités de charcuterie (10.13B), la cuisson de produits de boulangerie (10.71B), les boulangeries et boulangeries-pâtisseries (10.71C), ainsi que les pâtisseries (10.71D). Dans la nomenclature d'activités française NAF rév.2, ces activités appartiennent au secteur de l'industrie manufacturière alimentaire.

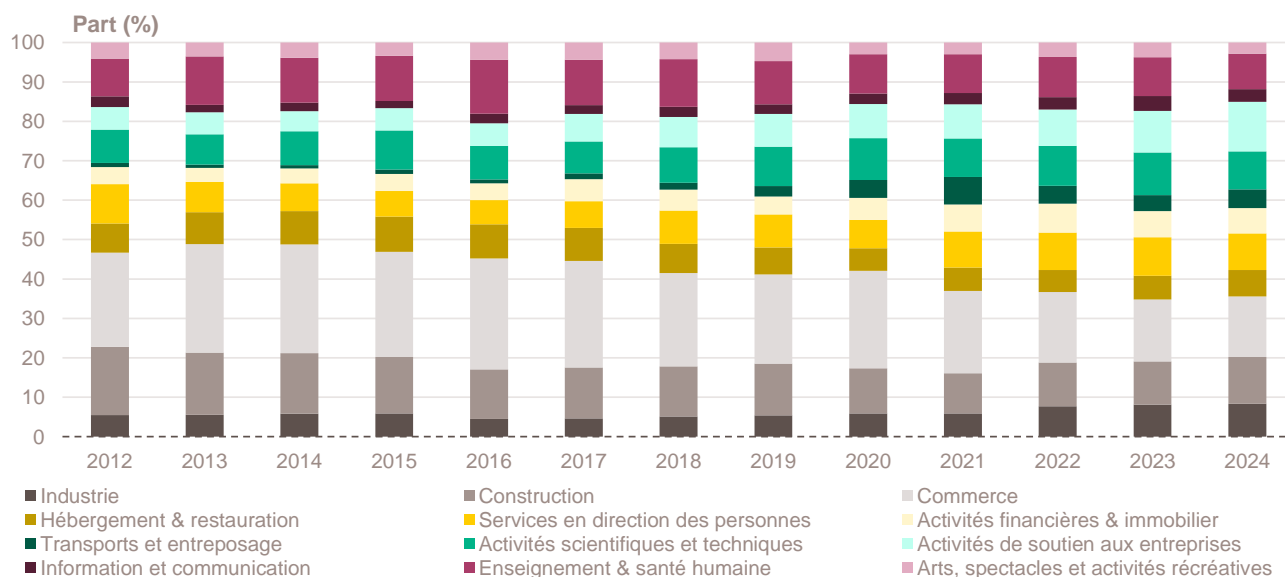
b. Dans ce secteur regroupé de la NAF rév.2, le nombre de créations d'entreprises relevant de l'action sociale est très faible.

Lecture : en 2024, 5 652 entreprises ont vu le jour dans l'Aude, un nombre en hausse de + 9,2 % par rapport à 2023, pour une évolution annuelle moyenne de + 3,6 % entre 2012 et 2023. Le taux de renouvellement est le plus élevé dans le secteur des activités de soutien aux entreprises, avec 431 nouvelles entreprises en 2024 pour 1 000 entreprises existantes en 2021 dans ce secteur (195 sur l'ensemble du département, tous secteurs confondus).

Champ : Aude, unités légales productives et marchandes, exerçant une activité non agricole (données brutes).

Source : Insee (Sirene). Traitements Observatoire de la création d'entreprise.

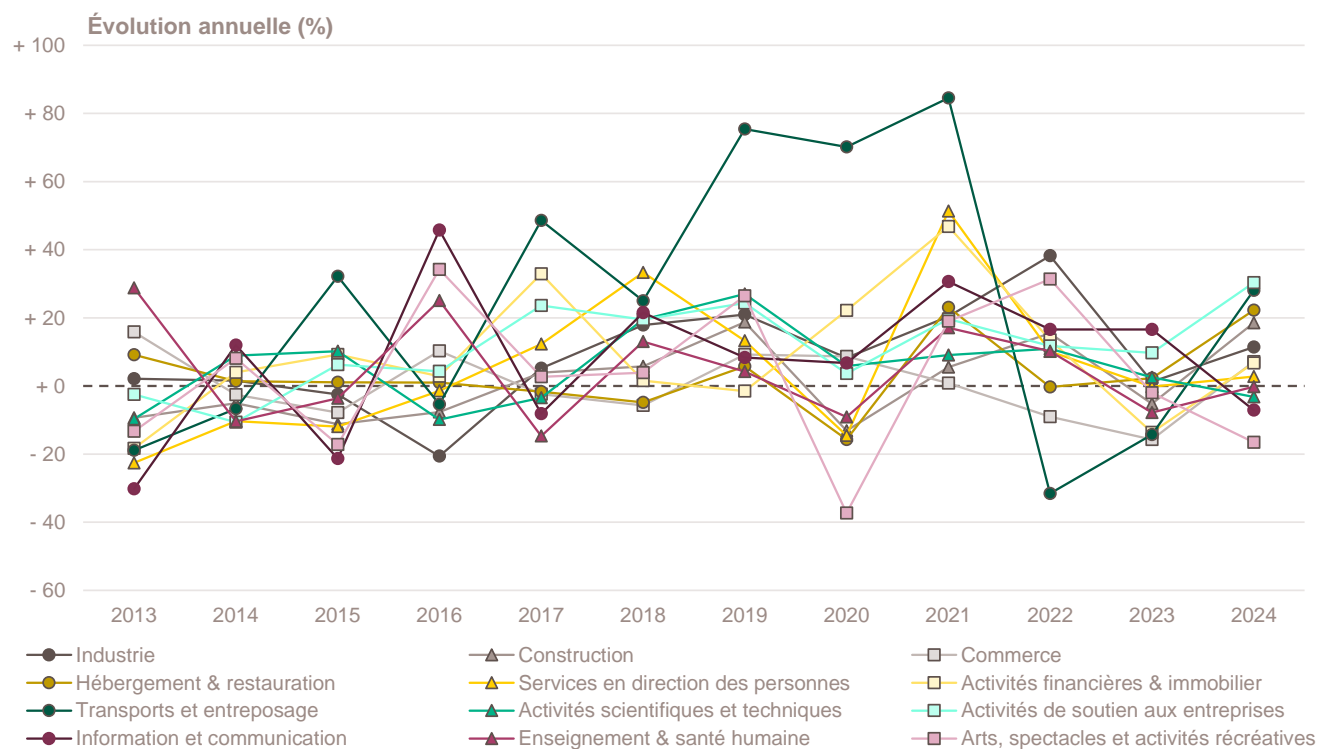
## Création d'entreprise par secteur d'activité depuis 2012



Champ : Aude, unités légales productives et marchandes, exerçant une activité non agricole (données brutes).

Source : Insee (Sirene). Traitements Observatoire de la création d'entreprise.

## Évolution de la création d'entreprise par secteur d'activité depuis 2013



## Création d'entreprise par activité principale exercée (APE)

| Top 20 des activités en nombre de créations d'entreprises en 2024    | Nombre de créations d'entreprises | Évolution annuelle (%) | TCAM 2012-2023 (%) |
|--|-----------------------------------|------------------------|--------------------|
| 8121Z - Nettoyage courant des bâtiments                              | 391                               | + 29,9                 | + 17,1             |
| 9609Z - Autres services personnels n.c.a.                            | 267                               | - 6,0                  | + 10,2             |
| 4399C - Travaux de maçonnerie générale et gros œuvre de bâtiment     | 162                               | + 27,6                 | - 2,7              |
| 5320Z - Autres activités de poste et de courrier                     | 162                               | + 14,9                 | + 0,0              |
| 5610C - Restauration de type rapide                                  | 142                               | + 12,7                 | + 1,8              |
| 7022Z - Conseil pour les affaires et autres conseils de gestion      | 142                               | - 29,0                 | + 8,9              |
| 6831Z - Agences immobilières   | 137                               | - 1,4                  | + 8,6              |
| 3511Z - Production d'électricité                                     | 123                               | + 18,3                 | + 17,3             |
| 9602B - Soins de beauté  | 117                               | + 28,6                 | + 0,4              |
| 4321A - Travaux d'installation électrique dans tous locaux           | 114                               | + 39,0                 | + 1,3              |
| 4791B - Vente à distance sur catalogue spécialisé                    | 106                               | + 15,2                 | + 10,4             |
| 5520Z - Hébergement touristique et autre hébergement de courte durée | 102                               | + 41,7                 | + 5,7              |
| 4511Z - Commerce de voitures et de véhicules automobiles légers      | 88                                | + 23,9                 | + 6,4              |
| 4520A - Entretien et réparation de véhicules automobiles légers      | 87                                | + 50,0                 | + 1,0              |
| 6201Z - Programmation informatique                                   | 81                                | + 11,0                 | + 8,8              |
| 5610A - Restauration traditionnelle                                  | 78                                | + 44,4                 | - 1,7              |
| 8559B - Autres enseignements   | 78                                | - 1,3                  | + 13,8             |
| 4791A - Vente à distance sur catalogue général                       | 76                                | - 14,6                 | + 10,1             |
| 4799A - Vente à domicile   | 76                                | + 31,0                 | + 1,4              |
| 8211Z - Services administratifs combinés de bureau                   | 75                                | + 41,5                 | + 16,4             |

Champ : Aude, unités légales productives et marchandes, exerçant une activité non agricole (données brutes).  
Source : Insee (Sirene). Traitements Observatoire de la création d'entreprise.

| Top 20 des activités en croissance du nombre de créations d'entreprises en 2024 | Nombre de créations d'entreprises | Évolution annuelle (%) | TCAM 2012-2023 (%) |
|---|-----------------------------------|------------------------|--------------------|
| 4110D - Supports juridiques de programmes                                       | 31                                | + 121,4                | + 8,0              |
| 7430Z - Traduction et interprétation  | 17                                | + 112,5                | - 2,0              |
| 7311Z - Activités des agences de publicité                                      | 38                                | + 111,1                | - 1,8              |
| 8122Z - Autres activités de nettoyage des bâtiments et nettoyage industriel     | 16                                | + 100,0                | - 3,6              |
| 8130Z - Services d'aménagement paysager   | 45                                | + 95,7                 | + 2,3              |
| 4932Z - Transports de voyageurs par taxis                                       | 40                                | + 90,5                 | + 6,1              |
| 8230Z - Organisation de foires, salons professionnels et congrès                | 17                                | + 70,0                 | + 3,3              |
| 8299Z - Autres activités de soutien aux entreprises n.c.a.                      | 57                                | + 67,6                 | + 6,0              |
| 4339Z - Autres travaux de finition  | 35                                | + 59,1                 | - 9,0              |
| 4781Z - Commerce de détail alimentaire sur éventaires et marchés                | 43                                | + 53,6                 | - 6,6              |
| 4333Z - Travaux de revêtement des sols et des murs                              | 27                                | + 50,0                 | - 3,9              |
| 4520A - Entretien et réparation de véhicules automobiles légers                 | 87                                | + 50,0                 | + 1,0              |
| 4941A - Transports routiers de fret interurbains                                | 43                                | + 48,3                 | + 22,9             |
| 5610A - Restauration traditionnelle   | 78                                | + 44,4                 | - 1,7              |
| 5520Z - Hébergement touristique et autre hébergement de courte durée            | 102                               | + 41,7                 | + 5,7              |
| 7120B - Analyses, essais et inspections techniques                              | 17                                | + 41,7                 | + 5,0              |
| 8211Z - Services administratifs combinés de bureau                              | 75                                | + 41,5                 | + 16,4             |
| 8690F - Activités de santé humaine non classées ailleurs                        | 62                                | + 40,9                 | - 2,8              |
| 4321A - Travaux d'installation électrique dans tous locaux                      | 114                               | + 39,0                 | + 1,3              |
| 7490B - Activités spécialisées, scientifiques et techniques diverses            | 31                                | + 34,8                 | - 0,4              |

*Note de lecture : de nombreuses activités comptant très peu de créations, leur variance dans le temps peut être très forte. Pour ne pas biaiser le classement par ces données peu significatives, seules sont retenues les activités qui comptabilisent un nombre de créations d'entreprises supérieur à celui du troisième quartile de l'année en cours, soit 15 créations d'entreprises dans l'Aude.*

*Champ : Aude, unités légales productives et marchandes, exerçant une activité non agricole (données brutes).*

*Source : Insee (Sirene). Traitements Observatoire de la création d'entreprise.*

| Top 20 des activités en décroissance du nombre de créations d'entreprises en 2024 | Nombre de créations d'entreprises | Évolution annuelle (%) | TCAM 2012-2023 (%) |
|---|-----------------------------------|------------------------|--------------------|
| 4778C - Autres commerces de détail spécialisés divers                             | 18                                | - 43,8                 | - 1,6              |
| 8690E - Activités des professionnels de la rééduc., appareillage et pédi.-podo.   | 44                                | - 37,1                 | + 6,0              |
| 4619B - Autres intermédiaires du commerce en produits divers                      | 37                                | - 36,2                 | - 1,6              |
| 8219Z - Photocopie, prépa. de documents et autres activités de soutien de bureau  | 20                                | - 31,0                 | + 2,1              |
| 9003B - Autre création artistique   | 21                                | - 30,0                 | + 6,5              |
| 7022Z - Conseil pour les affaires et autres conseils de gestion                   | 142                               | - 29,0                 | + 8,9              |
| 4322A - Travaux d'installation d'eau et de gaz en tous locaux                     | 37                                | - 24,5                 | + 2,1              |
| 9604Z - Entretien corporel  | 37                                | - 21,3                 | + 5,9              |
| 8690D - Activités des infirmiers et des sages-femmes                              | 71                                | - 19,3                 | + 3,1              |
| 9329Z - Autres activités récréatives et de loisirs                                | 62                                | - 15,1                 | + 4,3              |
| 4791A - Vente à distance sur catalogue général                                    | 76                                | - 14,6                 | + 10,1             |
| 7420Z - Activités photographiques   | 48                                | - 14,3                 | + 9,3              |
| 4771Z - Commerce de détail d'habillement en magasin spécialisé                    | 20                                | - 13,0                 | - 4,0              |
| 5814Z - Édition de revues et périodiques  | 20                                | - 13,0                 | + 20,3             |
| 4312A - Travaux de terrassement courants et travaux préparatoires                 | 24                                | - 11,1                 | + 6,2              |
| 8621Z - Activité des médecins généralistes  | 19                                | - 9,5                  | + 6,1              |
| 4332A - Travaux de menuiserie bois et PVC   | 41                                | - 8,9                  | + 1,1              |
| 9609Z - Autres services personnels n.c.a.   | 267                               | - 6,0                  | + 10,2             |
| 7410Z - Activités spécialisées de design  | 63                                | - 6,0                  | + 7,9              |
| 4789Z - Autres commerces de détail sur éventaires et marchés                      | 68                                | - 1,4                  | - 5,7              |

*Note de lecture : de nombreuses activités comptant très peu de créations, leur variance dans le temps peut être très forte. Pour ne pas biaiser le classement par ces données peu significatives, seules sont retenues les activités qui comptabilisent un nombre de créations d'entreprises supérieur à celui du troisième quartile de l'année en cours, soit 15 créations d'entreprises dans l'Aude.*

*Champ : Aude, unités légales productives et marchandes, exerçant une activité non agricole (données brutes).*

*Source : Insee (Sirene). Traitements Observatoire de la création d'entreprise.*

# La création d'entreprise par nature juridique

## Principaux indicateurs de la création d'entreprise par nature juridique

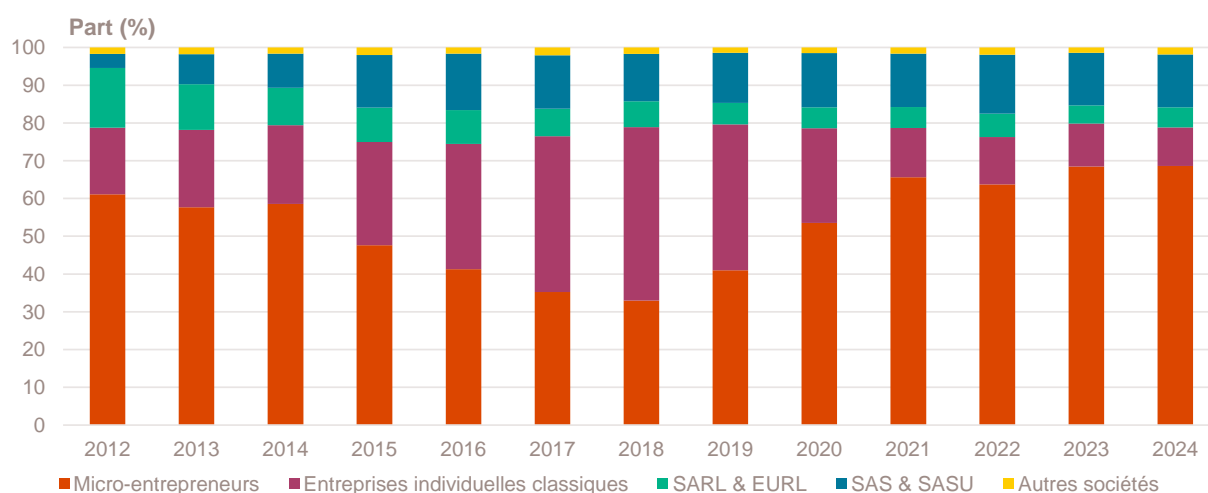
| Année 2024                           | Nombre de créations d'entreprises | Part (%)     | Évolution annuelle (%) | TCAM 2012-2023 (%) |
|--------------------------------------|-----------------------------------|--------------|------------------------|--------------------|
| <b>Entreprises individuelles</b>     | <b>4 454</b>                      | <b>78,8</b>  | <b>+ 7,8</b>           | <b>+ 3,7</b>       |
| Micro-entrepreneurs                  | 3 879                             | 68,6         | + 9,4                  | + 4,6              |
| Entreprises individuelles classiques | 575                               | 10,2         | - 1,9                  | - 0,5              |
| <b>Sociétés</b>                      | <b>1 198</b>                      | <b>21,2</b>  | <b>+ 14,6</b>          | <b>+ 3,1</b>       |
| SARL & EURL                          | 300                               | 5,3          | + 20,0                 | - 7,1              |
| SAS & SASU                           | 791                               | 14,0         | + 9,9                  | + 16,8             |
| SCI                                  | 9                                 | 0,2          | - 10,0                 | + 11,6             |
| Autres <sup>a</sup>                  | 98                                | 1,7          | + 50,8                 | + 1,2              |
| <b>Total Aude</b>                    | <b>5 652</b>                      | <b>100,0</b> | <b>+ 9,2</b>           | <b>+ 3,6</b>       |

a. Dont associations, fondations, collectivités territoriales, organismes professionnels, syndicats de propriétaires, etc.

Champ : Aude, unités légales productives et marchandes, exerçant une activité non agricole (données brutes).

Source : Insee (Sirene). Traitements Observatoire de la création d'entreprise.

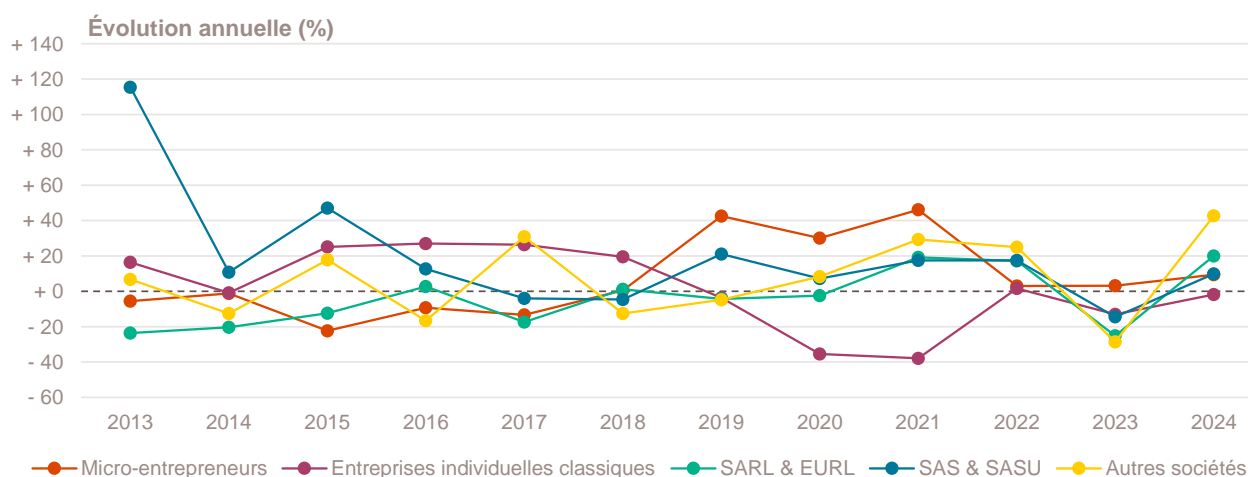
## Création d'entreprise par nature juridique depuis 2012



Champ : Aude, unités légales productives et marchandes, exerçant une activité non agricole (données brutes).

Source : Insee (Sirene). Traitements Observatoire de la création d'entreprise.

## Évolution de la création d'entreprise par nature juridique depuis 2013



Champ : Aude, unités légales productives et marchandes, exerçant une activité non agricole (données brutes).

Source : Insee (Sirene). Traitements Observatoire de la création d'entreprise.

# La création d'entreprise par taille et emplois créés

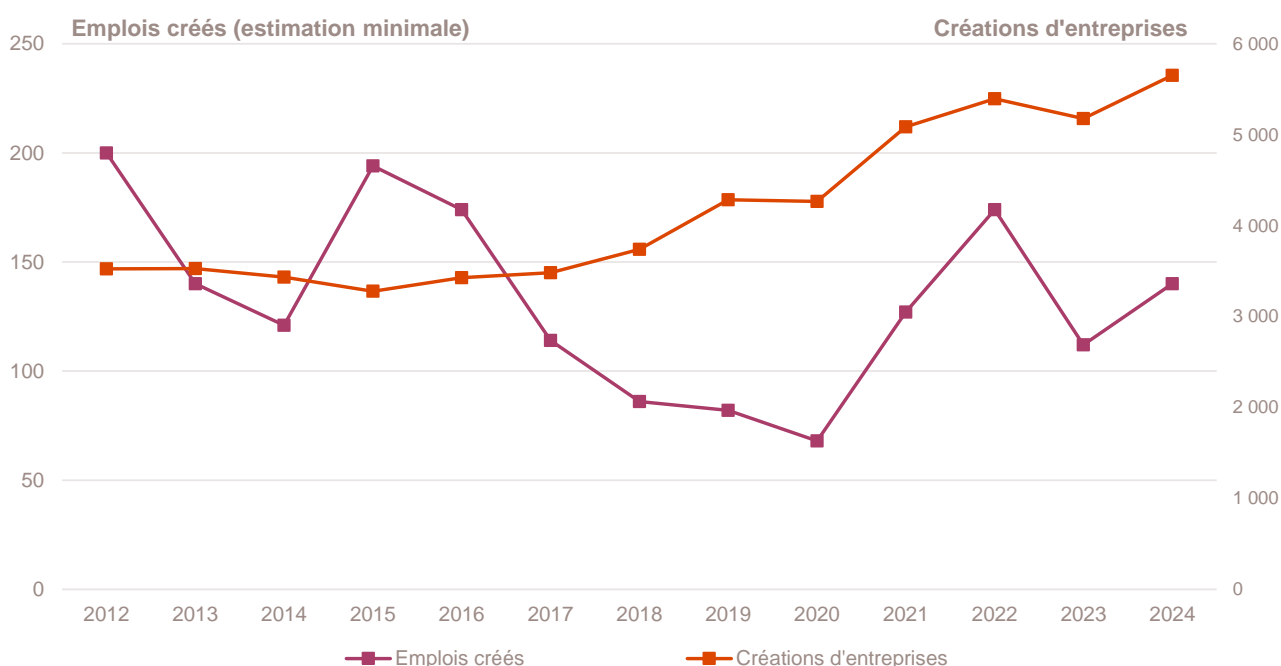
## Principaux indicateurs de la création d'entreprise par taille au démarrage

| Année 2024                            | Nombre de créations d'entreprises | Part (%)     | Évolution annuelle (%) | TCAM 2012-2023 (%) |
|---------------------------------------|-----------------------------------|--------------|------------------------|--------------------|
| <b>Non-employeuses (sans salarié)</b> | <b>5 572</b>                      | <b>98,6</b>  | <b>+ 9,3</b>           | <b>+ 3,8</b>       |
| <b>Employeuses</b>                    | <b>80</b>                         | <b>1,4</b>   | <b>+ 2,6</b>           | <b>- 4,2</b>       |
| 1 à 2 salariés                        | 66                                | 1,2          | + 0,0                  | - 3,4              |
| 3 à 5 salariés                        | 6                                 | 0,1          | - 40,0                 | - 7,3              |
| 6 à 9 salariés                        | 6                                 | 0,1          | + 500,0                | - 11,8             |
| 10 salariés et plus                   | 2                                 | 0,0          | + 100,0                | + 0,0              |
| <b>Total Aude</b>                     | <b>5 652</b>                      | <b>100,0</b> | <b>+ 9,2</b>           | <b>+ 3,6</b>       |

Champ : Aude, unités légales productives et marchandes, exerçant une activité non agricole (données brutes).

Source : Insee (Sirene). Traitements Observatoire de la création d'entreprise.

## Emplois créés *a minima* par les nouvelles entreprises au démarrage



Note de lecture : à défaut de connaître le nombre exact de salariés à la création des entreprises, la base REE indique une tranche pour le nombre de salariés à la création. En prenant la borne basse de chaque intervalle, il est donc possible d'estimer le nombre minimal d'emplois créés par les créations d'entreprises dans le département.

Lecture : en 2024, au moins 140 emplois ont été créés dans l'Aude par les entreprises qui ont vu le jour dans l'année, soit une hausse de + 25 % par rapport à 2023 et une baisse de - 5,1 % en moyenne tous les ans entre 2012 et 2023.

Champ : Aude, unités légales productives et marchandes, exerçant une activité non agricole (données brutes).

Source : Insee (Sirene). Traitements Observatoire de la création d'entreprise.

## Focus communes

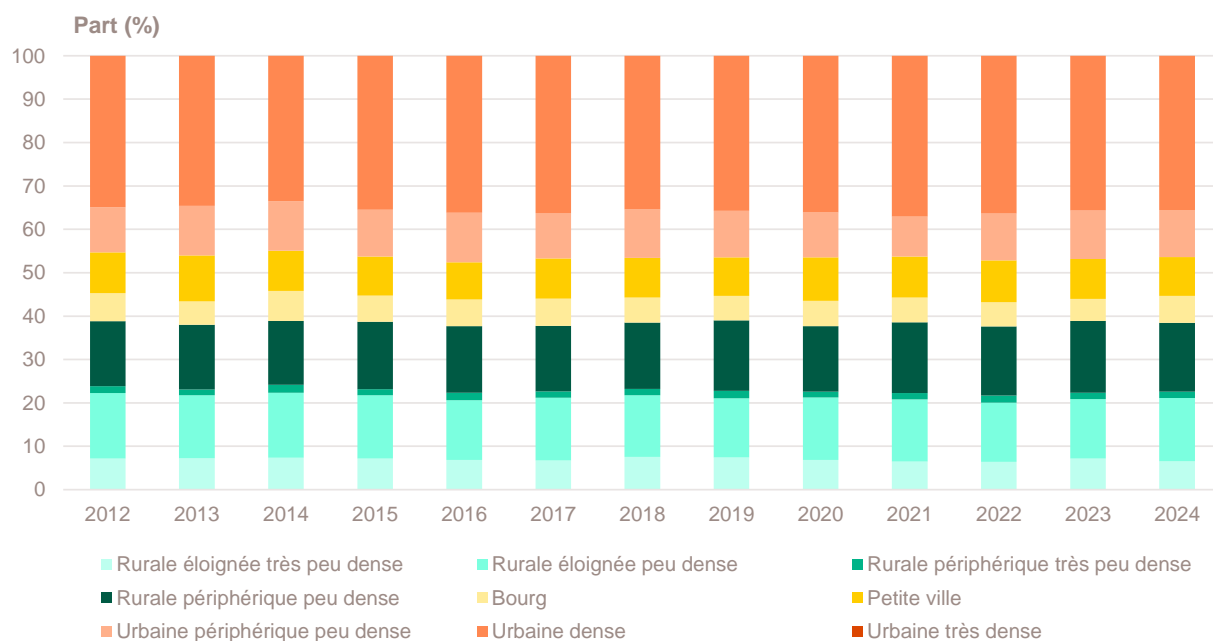
### Création d'entreprise par type de commune

| Année 2024                         | Nombre de créations d'entreprises | Part (%)     | Part des créations en ZRR (%) | Évolution annuelle (%) | TCAM 2012-2023 (%) | Taux de renouvellement (‰) |
|------------------------------------|-----------------------------------|--------------|-------------------------------|------------------------|--------------------|----------------------------|
| Rurale éloignée très peu dense     | 368                               | 6,5          | 94,3                          | - 0,8                  | + 3,6              | 183                        |
| Rurale éloignée peu dense          | 825                               | 14,6         | 67,9                          | + 16,0                 | + 2,7              | 200                        |
| Rurale périphérique très peu dense | 84                                | 1,5          | 65,5                          | + 13,5                 | + 2,6              | 213                        |
| Rurale périphérique peu dense      | 897                               | 15,9         | 25,1                          | + 4,7                  | + 4,5              | 208                        |
| Bourg                              | 352                               | 6,2          | 58,0                          | + 34,4                 | + 1,3              | 190                        |
| Petite ville                       | 505                               | 8,9          | 85,9                          | + 5,6                  | + 3,4              | 170                        |
| Urbaine périphérique peu dense     | 613                               | 10,8         | 0,0                           | + 6,2                  | + 4,2              | 207                        |
| Urbaine dense                      | 2 008                             | 35,5         | 0,0                           | + 8,8                  | + 3,8              | 194                        |
| Urbaine très dense                 | 0                                 | 0,0          | ---                           | ---                    | ---                | ---                        |
| <b>Total Aude</b>                  | <b>5 652</b>                      | <b>100,0</b> | <b>32,3</b>                   | <b>+ 9,2</b>           | <b>+ 3,6</b>       | <b>195</b>                 |

Champ : Aude, unités légales productives et marchandes, exerçant une activité non agricole (données brutes).

Sources : Insee (Sirene, COG), MENJ-DEPP, ANCT. Traitements Observatoire de la création d'entreprise.

### Création d'entreprise par type de commune depuis 2012



Champ : Aude, unités légales productives et marchandes, exerçant une activité non agricole (données brutes).

Sources : Insee (Sirene, COG), MENJ-DEPP, ANCT. Traitements Observatoire de la création d'entreprise.



## Focus territoires "aidés"

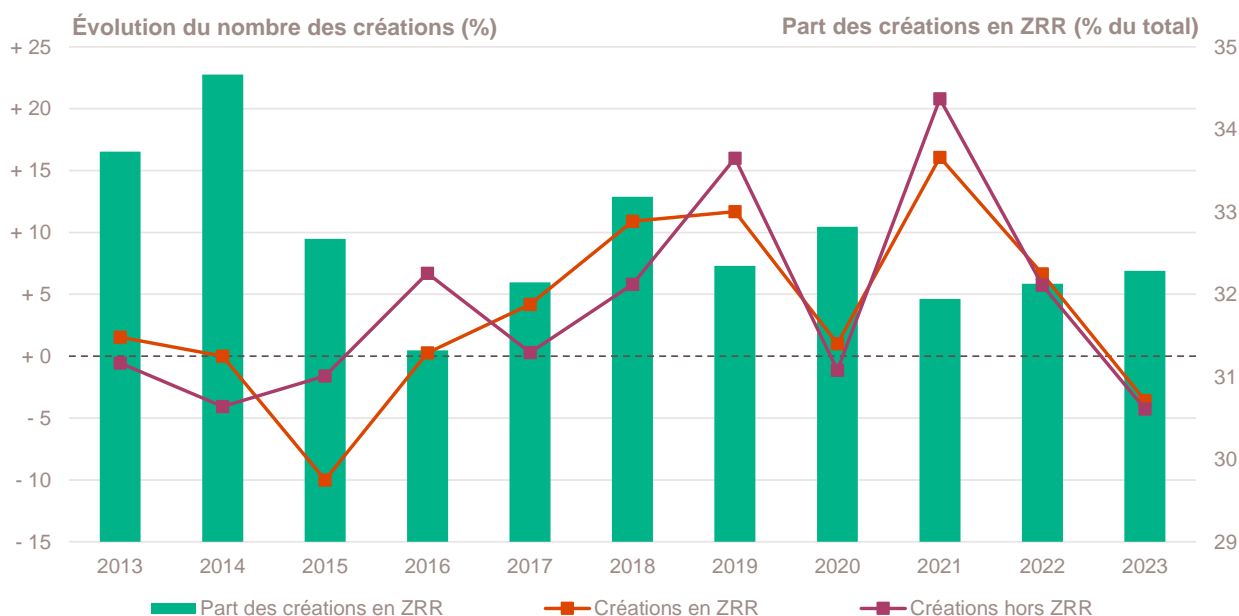
### Création d'entreprise dans les Zones de revitalisation rurale (ZRR)

| Année 2024               | Nombre de créations d'entreprises | Part (%)     | Évolution annuelle (%) | TCAM 2012-2023 (%) | Taux de renouvellement (‰) |
|--------------------------|-----------------------------------|--------------|------------------------|--------------------|----------------------------|
| Créations en ZRR         | 1 825                             | 32,3         | + 9,2                  | + 3,3              | 188                        |
| Créations hors ZRR       | 3 827                             | 67,7         | + 9,2                  | + 3,7              | 199                        |
| <b>Total département</b> | <b>5 652</b>                      | <b>100,0</b> | <b>+ 9,2</b>           | <b>+ 3,6</b>       | <b>195</b>                 |

Champ : Aude, unités légales productives et marchandes, exerçant une activité non agricole (données brutes).

Sources : Insee (Sirene, COG), ANCT. Traitements Observatoire de la création d'entreprise.

### Évolution de la création d'entreprise dans les ZRR depuis 2013



Champ : Aude, unités légales productives et marchandes, exerçant une activité non agricole (données brutes).

Sources : Insee (Sirene, COG), ANCT. Traitements Observatoire de la création d'entreprise.

### Top 10 des activités porteuses de la création d'entreprise dans les ZRR

| Top 10 des activités en nombre de créations d'entreprises en 2024    | Nombre de créations d'entreprises | Part % |
|--|-----------------------------------|--------|
| 8121Z - Nettoyage courant des bâtiments                              | 128                               | 7,0    |
| 9609Z - Autres services personnels n.c.a.                            | 101                               | 5,5    |
| 3511Z - Production d'électricité                                     | 60                                | 3,3    |
| 4399C - Travaux de maçonnerie générale et gros œuvre de bâtiment     | 53                                | 2,9    |
| 6831Z - Agences immobilières   | 53                                | 2,9    |
| 7022Z - Conseil pour les affaires et autres conseils de gestion      | 50                                | 2,7    |
| 5610C - Restauration de type rapide                                  | 48                                | 2,6    |
| 5520Z - Hébergement touristique et autre hébergement de courte durée | 45                                | 2,5    |
| 8559B - Autres enseignements   | 35                                | 1,9    |
| 9602B - Soins de beauté  | 34                                | 1,9    |

Champ : Aude, unités légales productives et marchandes, exerçant une activité non agricole (données brutes).

Source : Insee (Sirene, COG), ANCT. Traitements Observatoire de la création d'entreprise.

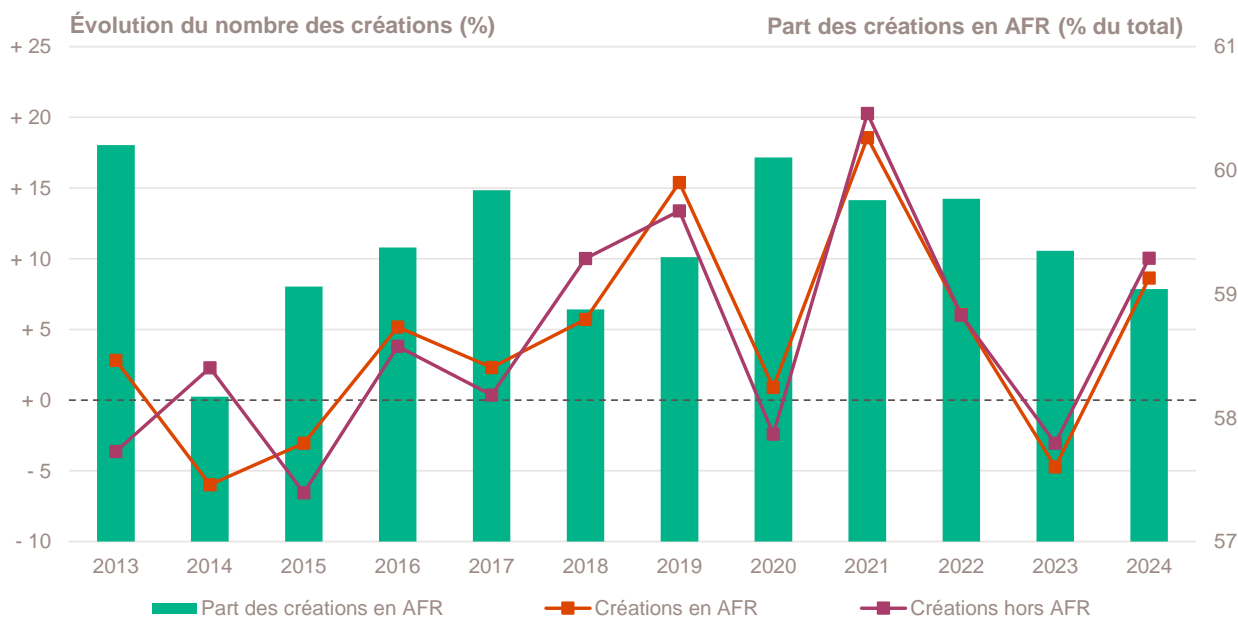
## Création d'entreprise dans les Zones d'aide à finalité régionale (AFR)

| Année 2024            | Nombre de créations d'entreprises | Part (%)     | Évolution annuelle (%) | TCAM 2012-2023 (%) | Taux de renouvellement (%) |
|-----------------------|-----------------------------------|--------------|------------------------|--------------------|----------------------------|
| Créations en AFR      | 3 337                             | 59,0         | + 8,6                  | + 3,7              | 191                        |
| Créations hors AFR    | 2 315                             | 41,0         | + 10,0                 | + 3,4              | 201                        |
| <b>Total régional</b> | <b>5 652</b>                      | <b>100,0</b> | <b>+ 9,2</b>           | <b>+ 3,6</b>       | <b>195</b>                 |

Champ : Aude, unités légales productives et marchandes, exerçant une activité non agricole (données brutes).

Sources : Insee (Sirene, COG), ANCT. Traitements Observatoire de la création d'entreprise.

## Évolution de la création d'entreprise dans les AFR depuis 2013



Champ : Aude, unités légales productives et marchandes, exerçant une activité non agricole (données brutes).

Sources : Insee (Sirene, COG), ANCT. Traitements Observatoire de la création d'entreprise.

## Top 10 des activités porteuses de la création d'entreprise dans les AFR

| Top 10 des activités en nombre de créations d'entreprises en 2024 | Nombre de créations d'entreprises | Part % |
|---|-----------------------------------|--------|
| 8121Z - Nettoyage courant des bâtiments                           | 221                               | 6,6    |
| 9609Z - Autres services personnels n.c.a.                         | 147                               | 4,4    |
| 5320Z - Autres activités de poste et de courrier                  | 136                               | 4,1    |
| 4399C - Travaux de maçonnerie générale et gros œuvre de bâtiment  | 102                               | 3,1    |
| 5610C - Restauration de type rapide                               | 89                                | 2,7    |
| 7022Z - Conseil pour les affaires et autres conseils de gestion   | 86                                | 2,6    |
| 9602B - Soins de beauté   | 80                                | 2,4    |
| 6831Z - Agences immobilières                                      | 72                                | 2,2    |
| 4321A - Travaux d'installation électrique dans tous locaux        | 71                                | 2,1    |
| 4791B - Vente à distance sur catalogue spécialisé                 | 65                                | 1,9    |

Champ : Aude, unités légales productives et marchandes, exerçant une activité non agricole (données brutes).

Source : Insee (Sirene, COG), ANCT. Traitements Observatoire de la création d'entreprise.

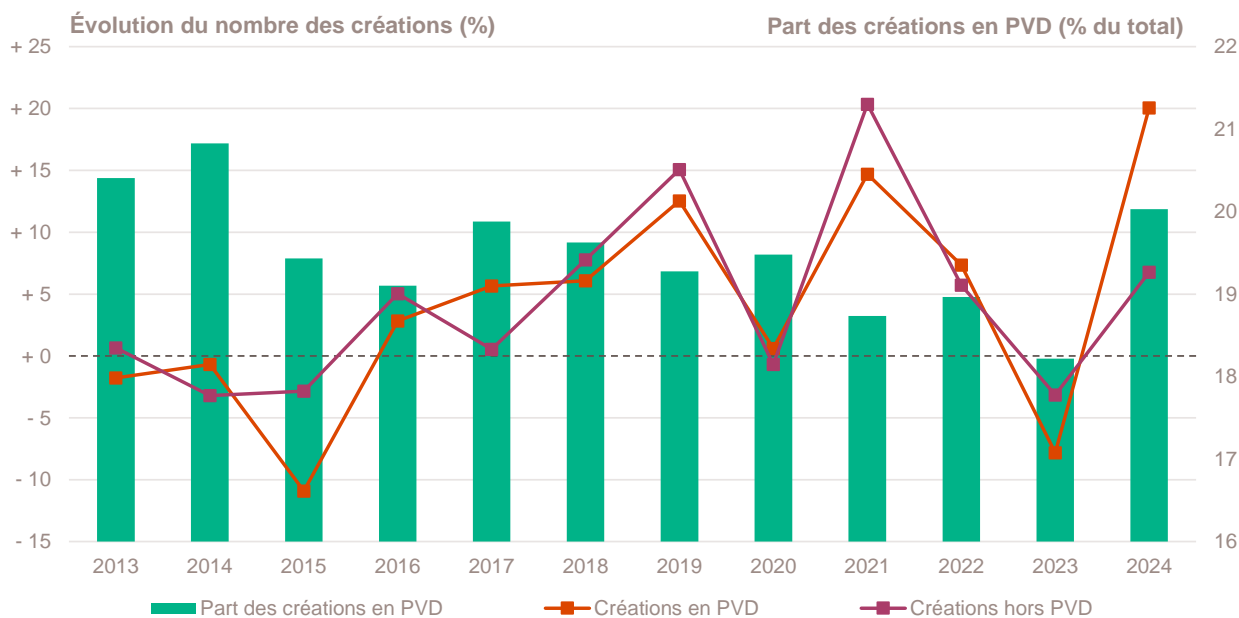
## Création d'entreprise dans les Petites villes de demain (PVD)

| Année 2024            | Nombre de créations d'entreprises | Part (%)     | Évolution annuelle (%) | TCAM 2012-2023 (%) | Taux de renouvellement (%) |
|-----------------------|-----------------------------------|--------------|------------------------|--------------------|----------------------------|
| Créations en PVD      | 1 132                             | 20,0         | + 20,0                 | + 2,3              | 189                        |
| Créations hors PVD    | 4 520                             | 80,0         | + 6,8                  | + 3,9              | 197                        |
| <b>Total régional</b> | <b>5 652</b>                      | <b>100,0</b> | <b>+ 9,2</b>           | <b>+ 3,6</b>       | <b>195</b>                 |

Champ : Aude, unités légales productives et marchandes, exerçant une activité non agricole (données brutes).

Sources : Insee (Sirene, COG), ANCT. Traitements Observatoire de la création d'entreprise.

## Évolution de la création d'entreprise dans les PVD depuis 2013



Champ : Aude, unités légales productives et marchandes, exerçant une activité non agricole (données brutes).

Sources : Insee (Sirene, COG), ANCT. Traitements Observatoire de la création d'entreprise.

## Top 10 des activités porteuses de la création d'entreprise dans les PVD

| Top 10 des activités en nombre de créations d'entreprises en 2024    | Nombre de créations d'entreprises | Part % |
|--|-----------------------------------|--------|
| 8121Z - Nettoyage courant des bâtiments                              | 77                                | 6,8    |
| 9609Z - Autres services personnels n.c.a.                            | 57                                | 5,0    |
| 5610C - Restauration de type rapide                                  | 36                                | 3,2    |
| 6831Z - Agences immobilières   | 29                                | 2,6    |
| 3511Z - Production d'électricité                                     | 27                                | 2,4    |
| 4399C - Travaux de maçonnerie générale et gros œuvre de bâtiment     | 27                                | 2,4    |
| 9602B - Soins de beauté  | 26                                | 2,3    |
| 5520Z - Hébergement touristique et autre hébergement de courte durée | 25                                | 2,2    |
| 7022Z - Conseil pour les affaires et autres conseils de gestion      | 25                                | 2,2    |
| 4520A - Entretien et réparation de véhicules automobiles légers      | 22                                | 1,9    |

Champ : Aude, unités légales productives et marchandes, exerçant une activité non agricole (données brutes).

Source : Insee (Sirene, COG), ANCT. Traitements Observatoire de la création d'entreprise.

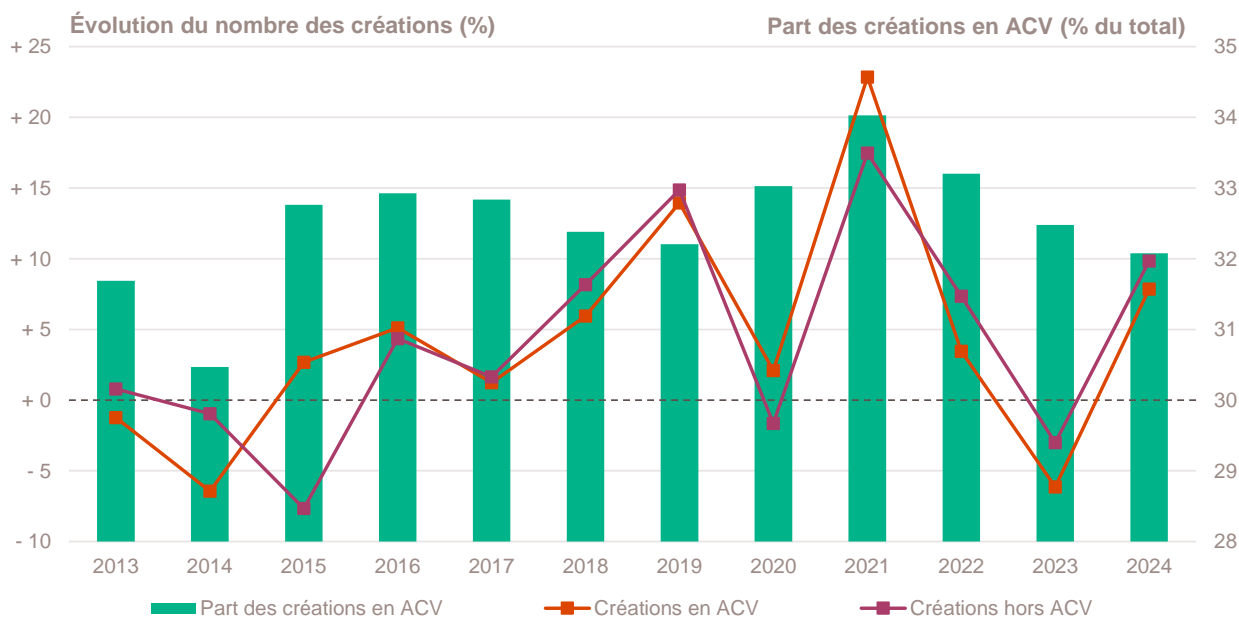
## Création d'entreprise dans les Actions cœur de ville (ACV)

| Année 2024            | Nombre de créations d'entreprises | Part (%)     | Évolution annuelle (%) | TCAM 2012-2023 (%) | Taux de renouvellement (%) |
|-----------------------|-----------------------------------|--------------|------------------------|--------------------|----------------------------|
| Créations en ACV      | 1 813                             | 32,1         | + 7,9                  | + 3,7              | 190                        |
| Créations hors ACV    | 3 839                             | 67,9         | + 9,8                  | + 3,5              | 197                        |
| <b>Total régional</b> | <b>5 652</b>                      | <b>100,0</b> | <b>+ 9,2</b>           | <b>+ 3,6</b>       | <b>195</b>                 |

Champ : Aude, unités légales productives et marchandes, exerçant une activité non agricole (données brutes).

Sources : Insee (Sirene, COG), ANCT. Traitements Observatoire de la création d'entreprise.

## Évolution de la création d'entreprise dans les ACV depuis 2013



Champ : Aude, unités légales productives et marchandes, exerçant une activité non agricole (données brutes).

Sources : Insee (Sirene, COG), ANCT. Traitements Observatoire de la création d'entreprise.

## Top 10 des activités porteuses de la création d'entreprise dans les ACV

| Top 10 des activités en nombre de créations d'entreprises en 2024 | Nombre de créations d'entreprises | Part % |
|---|-----------------------------------|--------|
| 5320Z - Autres activités de poste et de courrier                  | 122                               | 6,7    |
| 8121Z - Nettoyage courant des bâtiments                           | 118                               | 6,5    |
| 9609Z - Autres services personnels n.c.a.                         | 75                                | 4,1    |
| 4399C - Travaux de maçonnerie générale et gros œuvre de bâtiment  | 54                                | 3,0    |
| 5610C - Restauration de type rapide                               | 48                                | 2,6    |
| 7022Z - Conseil pour les affaires et autres conseils de gestion   | 45                                | 2,5    |
| 9602B - Soins de beauté   | 45                                | 2,5    |
| 4511Z - Commerce de voitures et de véhicules automobiles légers   | 43                                | 2,4    |
| 4321A - Travaux d'installation électrique dans tous locaux        | 42                                | 2,3    |
| 6201Z - Programmation informatique                                | 41                                | 2,3    |

Champ : Aude, unités légales productives et marchandes, exerçant une activité non agricole (données brutes).

Source : Insee (Sirene, COG), ANCT. Traitements Observatoire de la création d'entreprise.

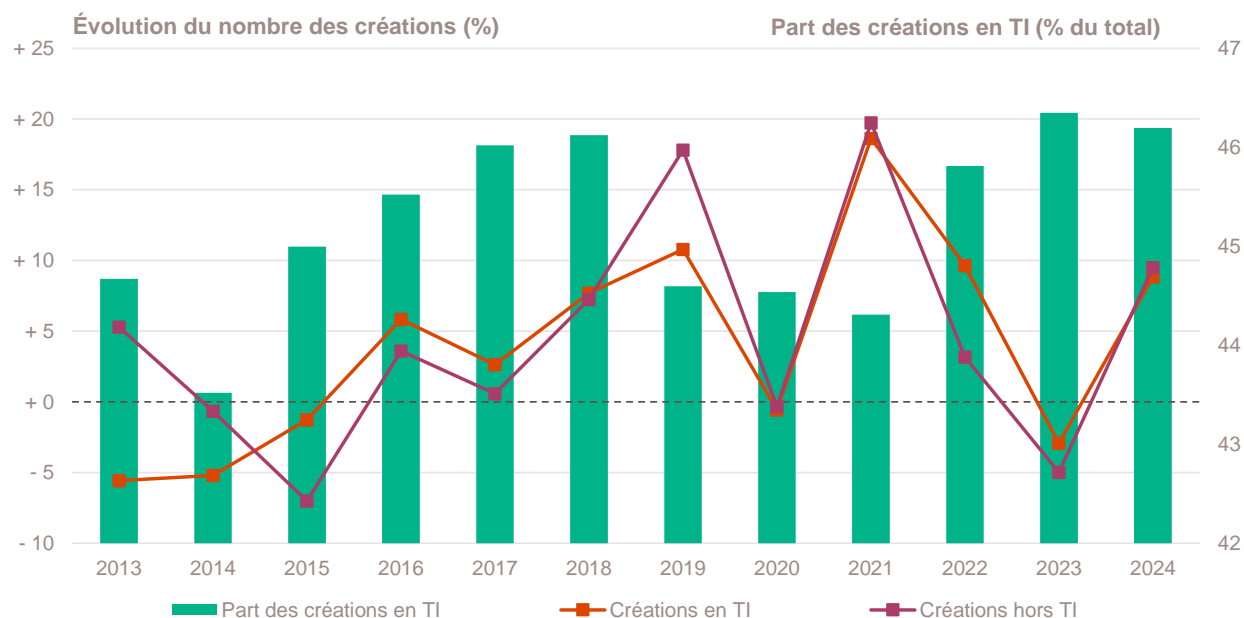
## Création d'entreprise dans les Territoires d'industrie (TI)

| Année 2024            | Nombre de créations d'entreprises | Part (%)     | Évolution annuelle (%) | TCAM 2012-2023 (%) | Taux de renouvellement (%) |
|-----------------------|-----------------------------------|--------------|------------------------|--------------------|----------------------------|
| Créations en TI       | 2 611                             | 46,2         | + 8,8                  | + 3,4              | 198                        |
| Créations hors TI     | 3 041                             | 53,8         | + 9,5                  | + 3,7              | 192                        |
| <b>Total régional</b> | <b>5 652</b>                      | <b>100,0</b> | <b>+ 9,2</b>           | <b>+ 3,6</b>       | <b>195</b>                 |

Champ : Aude, unités légales productives et marchandes, exerçant une activité non agricole (données brutes).

Sources : Insee (Sirene, COG), ANCT. Traitements Observatoire de la création d'entreprise.

## Évolution de la création d'entreprise dans les TI depuis 2013



Champ : Aude, unités légales productives et marchandes, exerçant une activité non agricole (données brutes).

Sources : Insee (Sirene, COG), ANCT. Traitements Observatoire de la création d'entreprise.

## Top 10 des activités porteuses de la création d'entreprise dans les TI

| Top 10 des activités en nombre de créations d'entreprises en 2024 | Nombre de créations d'entreprises | Part % |
|---|-----------------------------------|--------|
| 8121Z - Nettoyage courant des bâtiments                           | 176                               | 6,7    |
| 9609Z - Autres services personnels n.c.a.                         | 120                               | 4,6    |
| 5320Z - Autres activités de poste et de courrier                  | 81                                | 3,1    |
| 4399C - Travaux de maçonnerie générale et gros œuvre de bâtiment  | 68                                | 2,6    |
| 5610C - Restauration de type rapide                               | 63                                | 2,4    |
| 6831Z - Agences immobilières                                      | 63                                | 2,4    |
| 7022Z - Conseil pour les affaires et autres conseils de gestion   | 59                                | 2,3    |
| 9602B - Soins de beauté   | 58                                | 2,2    |
| 4321A - Travaux d'installation électrique dans tous locaux        | 53                                | 2,0    |
| 4791B - Vente à distance sur catalogue spécialisé                 | 51                                | 2,0    |

Champ : Aude, unités légales productives et marchandes, exerçant une activité non agricole (données brutes).

Source : Insee (Sirene, COG), ANCT. Traitements Observatoire de la création d'entreprise.

# Note méthodologique

## Sources et définitions

### Source des données

Ce document repose sur les données brutes (non corrigées des variations saisonnières et des jours ouvrés) du Système d'information de la démographie des entreprises (Side), mais aussi sur les données du Code officiel géographique (COG) et du recensement de la population (RP), toutes mises à disposition par l'Insee.

Sont également utilisées des données de l'Agence nationale de la cohésion des territoires (ANCT) pour les communes relevant des zones ACV, AFR, PVD, TI et ZRR (voir leur définition ci-dessous) ; et celles de la Direction de l'évaluation, de la prospective et de la performance (DEPP) du ministère en charge de l'Éducation nationale (MENJ) pour la typologie des communes urbaines et rurales. Le maillage territorial se réfère à la liste des communes au 1<sup>er</sup> janvier 2024.

### Définition du champ d'analyse

Les résultats statistiques présentés portent sur l'ensemble des unités légales productives et marchandes, exerçant une activité économique réelle dans l'industrie, la construction, le commerce ou les services. Sauf mention particulière, ils concernent le département de l'Aude.

La définition des créations d'entreprises s'appuie sur les concepts harmonisés au niveau européen. Elles correspondent aux nouvelles immatriculations dans le répertoire REE, qui enregistrent un début d'activité relevant de l'un des cas suivants :

- création de nouveaux moyens de production ;
- redémarrage d'une activité après une interruption de plus d'un an ;
- redémarrage d'une activité après une interruption de moins d'un an, mais avec changement d'activité ;
- reprise, par une entreprise nouvelle, des activités d'une autre entreprise s'il n'y a pas continuité entre la situation du cédant et celle du repreneur, en termes d'activité et de localisation.

Dans le cas des micro-entrepreneurs, les créations ne correspondent pas à ce concept européen. Il y a bien immatriculation dans le répertoire Sirene, mais sans savoir s'il y aura ou pas un début d'activité.

### Micro-entrepreneur

Depuis le 19 décembre 2014, le terme de micro-entrepreneur requalifie le régime de l'auto-entrepreneur mis en place au 1<sup>er</sup> janvier 2009. De nouvelles dispositions s'appliquent, définies par la loi Pinel du 18 juin 2014. Sont ainsi définis comme micro-entrepreneurs, tous les entrepreneurs individuels inscrits sous le régime fiscal de la micro-entreprise et soumis au régime micro-social simplifié. Il ne faut donc pas les confondre avec la catégorie des microentreprises définie par la loi de modernisation de l'économie de 2008.

[Pour en savoir plus, voir le site de Bpifrance Création.](#)

### Entreprise classique

Ce terme définit l'ensemble des entreprises (individuelles et sociétés) hors régime du micro-entrepreneur (ex-auto-entrepreneur).

### Taille des entreprises

Elle est définie par le nombre de salariés au démarrage de l'activité de l'entreprise. Certaines années, la donnée peut être manquante pour quelques entreprises.

### Typologie des communes

Une typologie des communes en neuf catégories a été établie par la Direction de l'évaluation, de la prospective et de la performance (DEPP) du ministère en charge de l'Éducation nationale pour décrire le système éducatif. Cette caractérisation du territoire, basée sur un croisement d'approches morphologique et fonctionnelle, permet de distinguer plusieurs types de communes rurales et urbaines. Elle a l'avantage d'être plus précise que l'approche par grille de densité, surtout pour décrire les zones rurales.

Neuf catégories sont ainsi définies :

- Rurale éloignée très peu dense
- Rurale éloignée peu dense
- Rurale périphérique très peu dense
- Rurale périphérique peu dense
- Bourg
- Petite ville
- Urbaine périphérique peu dense
- Urbaine dense
- Urbaine très dense

[Accéder au rapport sur la typologie des communes pour décrire le système éducatif.](#)

### Zone de revitalisation rurale (ZRR)

Les Zones de revitalisation rurale (ZRR) regroupent les communes peu densément peuplées et caractérisées comme fragiles pour des raisons socio-économiques. La liste est fixée par arrêté et le classement des communes en ZRR permet aux entreprises qui y sont installées de bénéficier d'aides fiscales.

Sont considérées en ZRR, toutes communes intégralement ou partiellement classées en ZRR dans le découpage de l'ANCT selon le Code officiel géographique (COG) au 1<sup>er</sup> janvier 2024.

[Pour en savoir plus, voir les pages dédiées aux ZRR sur le site de la DGE.](#)

### **Zone d'aide à finalité régionale (AFR)**

Les zones d'Aide à finalité régionale (AFR) correspondent aux territoires de l'Union européenne présentant des retards de développement. Le zonage des AFR est fixé par décret. Il délimite les zones dans lesquelles les pouvoirs publics, État et collectivités locales, ont pu allouer des aides aux entreprises pour encourager les investissements et la création durable d'emplois. Sont considérées en AFR, toutes les communes intégralement (à taux majoré ou non) ou partiellement classées en AFR dans le découpage de l'ANCT des communes selon le Code officiel géographique (COG) du 1<sup>er</sup> janvier 2024.

[Pour en savoir plus, voir le site de Bpifrance Création.](#)

### **Petite ville de demain (PVD) & Action coeur de ville (ACV)**

Le programme Petites villes de demain (PVD) permet aux villes de moins de 20 000 habitants sélectionnées, de bénéficier d'un soutien de l'État et de ses partenaires pour mettre en oeuvre leurs projets de revitalisation. Le programme Action coeur de ville (ACV) vise à faciliter et à soutenir le travail des collectivités locales, à inciter les acteurs du logement, du commerce et de l'urbanisme à réinvestir les centres-villes, à favoriser le maintien ou l'implantation d'activités en coeur de ville, afin d'améliorer les conditions de vie dans les villes moyennes.

### **Quartier prioritaire de la politique de la ville (QPV)**

Les Quartiers prioritaires de la politique de la ville (QPV) sont des territoires d'intervention du ministère de la Ville, définis par la loi de programmation pour la ville et la cohésion urbaine du 21 février 2014. La liste des QPV a été modifiée par le décret n° 2024-806 du 13 juillet 2024. Les indicateurs statistiques relatifs à la démographie des entreprises dans les QPV, disponibles auparavant, ne le sont plus pour cette nouvelle liste

[Pour en savoir plus, voir le site de Bpifrance Création.](#)

### **Territoires d'industrie (TI)**

Lancé en 2018, le programme « Territoires d'industrie » vise à apporter, dans et par les territoires, des réponses concrètes aux enjeux de soutien à l'industrie. Dans sa prolongation pour 2023-2027, le programme bénéficie à 183 territoires qui sont des intercommunalités ou des groupes d'intercommunalités présentant une forte identité et savoir-faire industriel.

## **Calculs**

### **Estimation des emplois créés**

La base REE ne permet de connaître la taille de l'entreprise à la création (en nombre de salariés) que par tranche. Le nombre exact de salarié n'étant pas connu, une estimation est nécessaire quant à la création d'emplois engendrée par ces nouvelles entreprises. Afin de ne pas surestimer les créations d'emplois, notamment dans les tranches élevées (par exemple, la catégorie « 50 à 99 salariés »), la borne basse de chaque classe est retenue. Ainsi, une entreprise créée et appartenant à la classe « 6 à 9 salariés » comptera pour 6 créations d'emplois *a minima*.

### **Top des activités en croissance ou décroissance du nombre de créations**

Sur les 735 activités répertoriées par la nomenclature d'activités française (NAF), la plupart compte peu de créations voire aucune de façon structurelle, dans chaque territoire. Pour éviter que quelques créations, qui n'interviennent que rarement, ne viennent biaiser les chiffres avec des variations brusques, seules sont prises en compte les activités qui comptent un nombre de créations d'entreprises supérieur à celui du troisième quartile de l'année en cours dans le département. Ce chiffre varie donc pour chaque département.

### **Taux de croissance annuel moyen (TCAM)**

Le taux de croissance annuel moyen (TCAM) permet de calculer un taux d'évolution moyen sur une durée de  $n$  années. Le TCAM est plus approprié que le taux de variation annuelle (qui compare l'évolution d'une année sur l'autre) lorsqu'il s'agit de comparer l'évolution d'un indicateur sur des périodes de durées différentes.

Exemple : un TCAM de + 2 % entre 2000 et 2010, signifie une croissance moyenne de + 2 % chaque année, pendant les dix années séparant 2000 et 2010. Dans ce cas, le taux de variation annuelle sera de + 22 % (la variation entre 2000 et 2010), avec une évolution moyenne de + 2 % tous les ans, pendant 10 ans.

Bpifrance Création – Observatoire de la création d'entreprise

27-31, avenue du Général Leclerc, 94700 Maisons-Alfort

Publication 100 % numérique mise en ligne le 21/02/2025.

ISSN en cours.

Toute reproduction partielle ou totale à usage collectif de la présente publication est autorisée à la condition expresse de citer la source ainsi : « Observatoire de la création d'entreprise. La création d'entreprise dans l'Aude, Fiche statistique pour l'année 2024. Bpifrance Création, février 2025. »

[Contact : utilisez le formulaire de contact sur le site de Bpifrance Création.](#)