

Sommaire

1. Vue d'ensemble de la création d'entreprise	page 2
2. La création d'entreprise par secteur d'activité	page 3
3. La création d'entreprise par statut juridique	page 6
4. La création d'entreprise par taille et emplois créés	page 7
5. Focus communes	page 8
6. Focus territoires "aidés"	page 9
7. Note méthodologique	page 14

La création d'entreprise dans le département en 2024 : principaux résultats

- 15 950 entreprises ont été créées dans le département du Bas-Rhin en 2024, représentant 24 % des nouvelles entreprises de l'année de la région Grand Est.
- La création d'entreprise sur ce territoire augmente ainsi de + 11 % par rapport à 2023, contre + 7 % dans le Grand Est et + 6 % en France métropolitaine hors Île-de-France.
- Dans ce département, la dynamique entrepreneuriale a surtout été portée par les micro-entrepreneurs : + 14 % de créations chez les micro-entrepreneurs contre + 5 % pour les entreprises classiques en variation annuelle.
- Le département compte 137 créations pour 10 000 habitants, contre 118 dans le Grand Est et 141 en France métropolitaine hors Île-de-France.
- A minima, 527 emplois ont été créés dans le département par les 324 nouvelles entreprises de l'année qui employaient au moins un salarié au démarrage de leur activité.
- Les 20 activités les plus prisées (en nombre de créations d'entreprises) représentent 46 % de la création totale d'entreprise du département. Les trois premières sont :
 - autres activités de poste et de courrier (5320Z) avec 849 créations (+ 74 %) ;
 - conseil pour les affaires et autres conseils de gestion (7022Z) avec 737 créations (- 12 %) ;
 - autres services personnels n.c.a. (9609Z) avec 709 créations (- 3 %).
- Les 3 activités avec la plus forte hausse du nombre de créations d'entreprises sont :
 - édition de logiciels applicatifs (5829C) avec 57 créations (+ 470 %) ;
 - location et location-bail d'autres biens personnels et domestiques (7729Z) avec 30 créations (+ 88 %) ;
 - autres activités de poste et de courrier (5320Z) avec 849 créations (+ 74 %).
- Aucune entreprise n'a été créée en Zones de revitalisation rurale (ZRR ; 0 % des créations du département), 1 126 en Zones d'aide à finalité régionale (AFR ; 7 %), 958 dans les Petites villes de demain (PVD ; 6 %), 844 dans les communes Actions cœur de ville (ACV ; 5 %) et 4 381 dans les Territoires d'industrie (TI ; 27 %).
- Le taux de renouvellement des entreprises s'établit à 186 nouvelles immatriculations pour 1 000 entreprises existantes en 2021 (dernière année disponible). Il est de 198 dans le Grand Est et de 194 en France métropolitaine hors Île-de-France.

Vue d'ensemble de la création d'entreprise

Principaux indicateurs du département, de sa région et de la France métrop. hors Île-de-France

Année 2024	Bas-Rhin	Grand Est	France métropolitaine hors Île-de-France
Créations d'entreprises	15 950	67 017	765 044
Micro-entrepreneurs	10 213	44 858	505 141
Entreprises classiques	5 737	22 159	259 903
Stock d'entreprises	85 626	338 492	3 934 060
Taux de renouvellement (‰) ^c	186	198	194

Évolution annuelle (%)

Créations d'entreprises	+ 10,7	+ 6,5	+ 6,1
Micro-entrepreneurs	+ 14,4	+ 8,5	+ 7,7
Entreprises classiques	+ 4,6	+ 2,7	+ 2,9

Création dans les territoires "aidés"

Zones de revitalisation rurale (ZRR)	0	8 236	109 168
Zones d'aide à finalité régionale (AFR)	1 126	23 977	243 965
Petites villes de demain (PVD)	958	5 350	77 935
Actions cœur de ville (ACV)	844	7 800	92 044
Territoires d'industrie (TI)	4 381	49 056	480 961

Création pour 10 000 habitants

Toutes communes confondues	137	118	141
Zones de revitalisation rurale (ZRR)	---	95	111
Zones d'aide à finalité régionale (AFR)	109	105	128
Petites villes de demain (PVD)	109	99	116
Actions cœur de ville (ACV)	125	120	142
Territoires d'industrie (TI)	112	116	137

a. Les entreprises classiques regroupent les sociétés et les entreprises individuelles classiques hors micro-entrepreneurs (ex-auto-entrepreneurs).

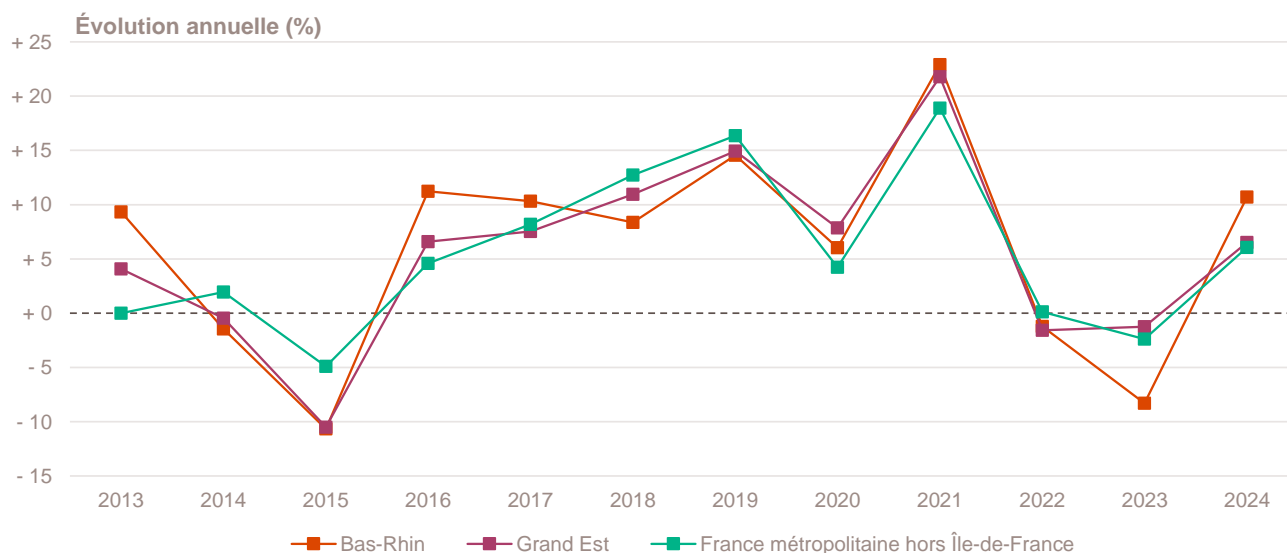
b. Les données relatives au stock d'entreprises, dernières en date, sont celles de 2021. Depuis mars 2024, le dénombrement des stocks d'entreprises (unités légales) et d'établissements est produit selon un dispositif rénové selon lequel seules sont décomptées les unités marchandes et productives, ayant eu une activité économique effective au cours de l'année.

c. Rapport pour mille (‰) du nombre de créations en 2024 sur le stock d'entreprises existantes au 31 décembre 2021 (dernière année disponible) dans le champ marchand non agricole.

Champ : France entière, unités légales productives et marchandes, exerçant une activité non agricole (données brutes).

Sources : Insee (Sirene, RP, COG), ANCT. Traitements Observatoire de la création d'entreprise.

Évolution de la création d'entreprise depuis 2013



Champ : France entière, unités légales productives et marchandes, exerçant une activité non agricole (données brutes).

Source : Insee (Sirene). Traitements Observatoire de la création d'entreprise.

La création d'entreprise par secteur d'activité

Principaux indicateurs de la création d'entreprise par secteur d'activité

Année 2024	Nombre de créations d'entreprises	Taux de renouvellement (‰)	Évolution annuelle (%)	TCAM 2012-2023 (%)	Part des micro-entrepreneurs (%)
Activités secondaires	2 296	161	+ 2,7	+ 3,5	56,9
Industrie	1 067	208	+ 16,9	+ 7,6	58,0
Construction	1 229	135	- 7,1	+ 1,5	56,0
Activités de type commerce	4 296	186	+ 15,0	+ 2,7	65,1
Commerce de détail	1 486	197	+ 12,6	+ 1,1	59,8
Commerce de gros	330	101	+ 10,7	- 0,6	49,4
Commerce de bouche ^a	40	54	+ 5,3	+ 1,9	57,5
Commerce et réparation automobiles	548	255	+ 48,5	+ 1,9	69,9
Hébergement	120	206	+ 26,3	+ 10,7	42,5
Restauration	438	118	+ 22,7	+ 1,7	38,6
Services en direction des personnes	1 334	260	+ 6,0	+ 6,3	83,9
Activités de type services	9 358	194	+ 10,9	+ 7,0	65,3
Immobilier	482	76	- 9,6	+ 5,5	42,5
Transports et entreposage	1 226	376	+ 58,2	+ 16,0	88,6
Activités scientifiques et techniques	2 199	201	- 2,4	+ 6,9	64,8
Activités de soutien aux entreprises	1 533	408	+ 22,7	+ 10,4	81,1
Information et communication	951	346	+ 21,0	+ 6,7	79,8
Enseignement	753	238	- 4,6	+ 6,9	84,7
Arts, spectacles et activités récréatives	593	207	+ 5,9	+ 4,4	64,1
Santé humaine et action sociale ^b	1 127	101	+ 11,6	+ 3,6	26,9
Activités financières et d'assurance	494	123	+ 2,1	+ 5,6	14,2
Activités des sociétés holding	69	34	- 15,9	- 5,4	0,0
Total Bas-Rhin	15 950	186	+ 10,7	+ 5,1	64,0

a. Ce regroupement de secteurs, composé par l'OCE, comprend les activités de charcuterie (10.13B), la cuisson de produits de boulangerie (10.71B), les boulangeries et boulangeries-pâtisseries (10.71C), ainsi que les pâtisseries (10.71D). Dans la nomenclature d'activités française NAF rév.2, ces activités appartiennent au secteur de l'industrie manufacturière alimentaire.

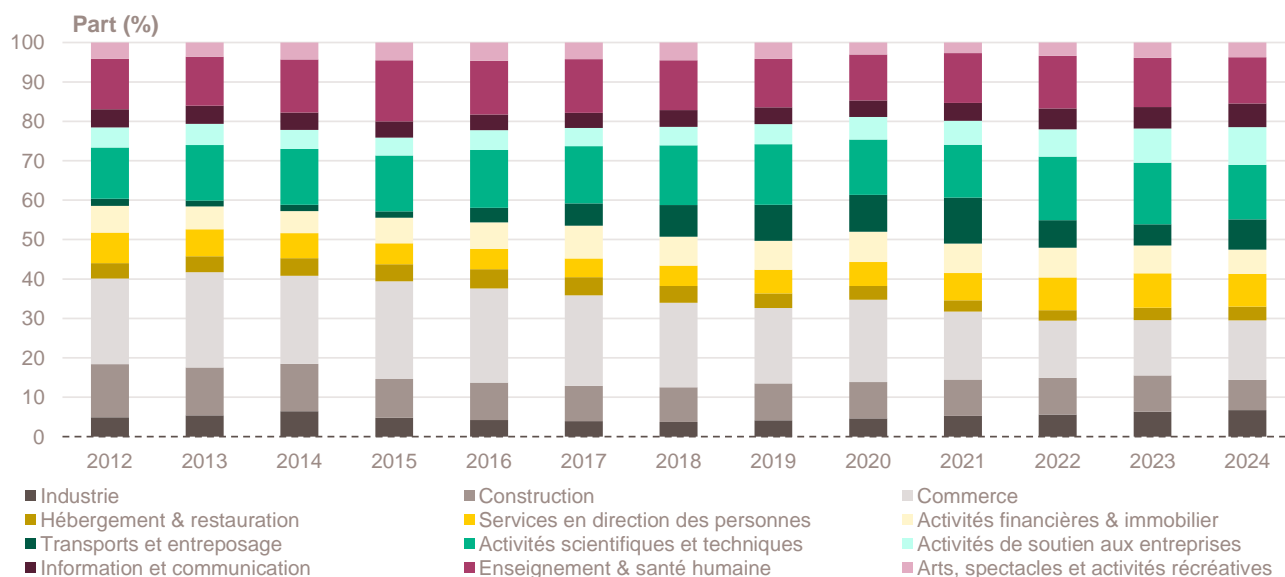
b. Dans ce secteur regroupé de la NAF rév.2, le nombre de créations d'entreprises relevant de l'action sociale est très faible.

Lecture : en 2024, 15 950 entreprises ont vu le jour dans le Bas-Rhin, un nombre en hausse de + 10,7 % par rapport à 2023, pour une évolution annuelle moyenne de + 5,1 % entre 2012 et 2023. Le taux de renouvellement est le plus élevé dans le secteur des activités de soutien aux entreprises, avec 408 nouvelles entreprises en 2024 pour 1 000 entreprises existantes en 2021 dans ce secteur (186 sur l'ensemble du département, tous secteurs confondus).

Champ : Bas-Rhin, unités légales productives et marchandes, exerçant une activité non agricole (données brutes).

Source : Insee (Sirene). Traitements Observatoire de la création d'entreprise.

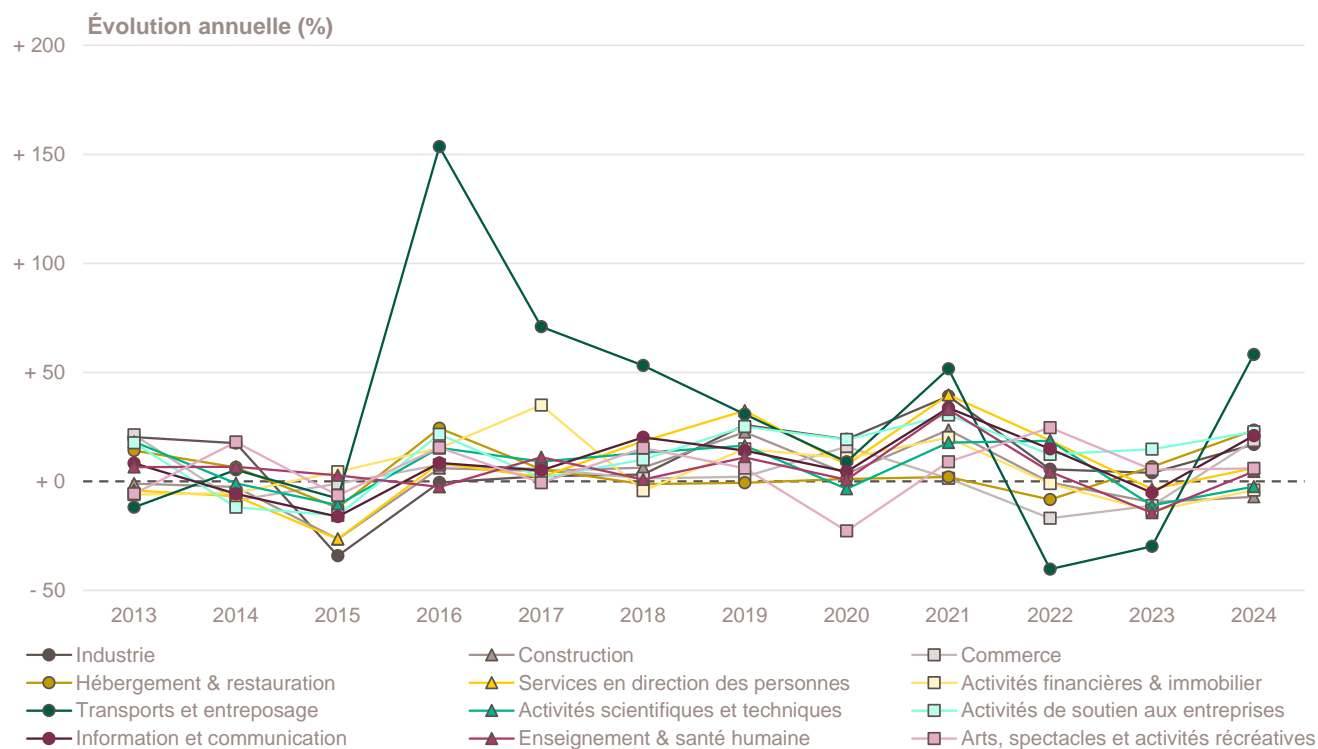
Création d'entreprise par secteur d'activité depuis 2012



Champ : Bas-Rhin, unités légales productives et marchandes, exerçant une activité non agricole (données brutes).

Source : Insee (Sirene). Traitements Observatoire de la création d'entreprise.

Évolution de la création d'entreprise par secteur d'activité depuis 2013



Création d'entreprise par activité principale exercée (APE)

Top 20 des activités en nombre de créations d'entreprises en 2024	Nombre de créations d'entreprises	Évolution annuelle (%)	TCAM 2012-2023 (%)
5320Z - Autres activités de poste et de courrier	849	+ 74,0	+ 41,2
7022Z - Conseil pour les affaires et autres conseils de gestion	737	- 11,9	+ 10,2
9609Z - Autres services personnels n.c.a.	709	- 2,7	+ 11,7
8121Z - Nettoyage courant des bâtiments	677	+ 19,8	+ 17,4
4791B - Vente à distance sur catalogue spécialisé	379	+ 42,5	+ 8,6
6201Z - Programmation informatique	364	+ 15,6	+ 9,4
3511Z - Production d'électricité	349	+ 17,9	+ 20,2
4799A - Vente à domicile	327	- 17,4	+ 3,2
4791A - Vente à distance sur catalogue général	307	+ 31,8	+ 10,5
9602B - Soins de beauté	292	+ 26,4	+ 3,8
6630Z - Gestion de fonds	262	- 1,9	+ 36,1
6831Z - Agences immobilières	262	- 6,8	+ 4,6
4511Z - Commerce de voitures et de véhicules automobiles légers	260	+ 62,5	+ 1,5
8690E - Activités des professionnels de la rééduc., appareillage et pédi.-podo.	259	+ 12,1	+ 3,4
4520A - Entretien et réparation de véhicules automobiles légers	253	+ 41,3	+ 4,4
8559B - Autres enseignements	238	- 8,5	+ 12,5
7410Z - Activités spécialisées de design	229	- 16,1	+ 10,5
5610C - Restauration de type rapide	220	+ 22,2	+ 3,3
7021Z - Conseil en relations publiques et communication	204	- 15,0	+ 10,9
8690D - Activités des infirmiers et des sages-femmes	203	+ 17,3	- 0,1

Champ : Bas-Rhin, unités légales productives et marchandes, exerçant une activité non agricole (données brutes).
Source : Insee (Sirene). Traitements Observatoire de la création d'entreprise.

Top 20 des activités en croissance du nombre de créations d'entreprises en 2024	Nombre de créations d'entreprises	Évolution annuelle (%)	TCAM 2012-2023 (%)
5829C - Édition de logiciels applicatifs	57	+ 470,0	+ 2,0
7729Z - Location et location-bail d'autres biens personnels et domestiques	30	+ 87,5	+ 9,3
5320Z - Autres activités de poste et de courrier	849	+ 74,0	+ 41,2
7120B - Analyses, essais et inspections techniques	31	+ 72,2	+ 3,0
4781Z - Commerce de détail alimentaire sur éventaires et marchés	69	+ 68,3	- 3,5
8122Z - Autres activités de nettoyage des bâtiments et nettoyage industriel	37	+ 68,2	+ 2,4
1392Z - Fabrication d'articles textiles, sauf habillement	33	+ 65,0	+ 10,0
7112B - Ingénierie, études techniques	171	+ 62,9	+ 2,7
4511Z - Commerce de voitures et de véhicules automobiles légers	260	+ 62,5	+ 1,5
5621Z - Services des traiteurs	85	+ 60,4	+ 0,9
8230Z - Organisation de foires, salons professionnels et congrès	47	+ 56,7	+ 2,9
4711B - Commerce d'alimentation générale	41	+ 51,9	+ 2,8
1813Z - Activités de pré-presses	30	+ 50,0	- 6,3
9002Z - Activités de soutien au spectacle vivant	46	+ 48,4	+ 5,1
5911B - Production de films institutionnels et publicitaires	64	+ 45,5	+ 4,2
4690Z - Commerce de gros non spécialisé	59	+ 43,9	+ 1,7
1629Z - Fabric. d'objets divers en bois et en liège, vannerie et sparterie	40	+ 42,9	+ 8,9
4791B - Vente à distance sur catalogue spécialisé	379	+ 42,5	+ 8,6
4520A - Entretien et réparation de véhicules automobiles légers	253	+ 41,3	+ 4,4
4941A - Transports routiers de fret interurbains	108	+ 40,3	+ 16,0

Note de lecture : de nombreuses activités comptant très peu de créations, leur variance dans le temps peut être très forte. Pour ne pas biaiser le classement par ces données peu significatives, seules sont retenues les activités qui comptabilisent un nombre de créations d'entreprises supérieur à celui du troisième quartile de l'année en cours, soit 29 créations d'entreprises dans le Bas-Rhin.

Champ : Bas-Rhin, unités légales productives et marchandes, exerçant une activité non agricole (données brutes).

Source : Insee (Sirene). Traitements Observatoire de la création d'entreprise.

Top 20 des activités en décroissance du nombre de créations d'entreprises en 2024	Nombre de créations d'entreprises	Évolution annuelle (%)	TCAM 2012-2023 (%)
6810Z - Activités des marchands de biens immobiliers	36	- 47,1	+ 6,8
8810A - Aide à domicile	38	- 46,5	+ 7,2
4110D - Supports juridiques de programmes	94	- 34,3	+ 4,3
7111Z - Activités d'architecture	36	- 30,8	+ 1,1
4399C - Travaux de maçonnerie générale et gros œuvre de bâtiment	112	- 28,7	+ 1,0
4339Z - Autres travaux de finition	39	- 25,0	+ 7,3
6910Z - Activités juridiques	70	- 19,5	+ 1,1
9001Z - Arts du spectacle vivant	56	- 18,8	+ 14,9
4391B - Travaux de couverture par éléments	33	- 17,5	+ 2,3
4799A - Vente à domicile	327	- 17,4	+ 3,2
4619B - Autres intermédiaires du commerce en produits divers	77	- 17,2	+ 3,3
7410Z - Activités spécialisées de design	229	- 16,1	+ 10,5
9604Z - Entretien corporel	94	- 16,1	+ 7,8
6420Z - Activités des sociétés holding	69	- 15,9	- 5,4
7021Z - Conseil en relations publiques et communication	204	- 15,0	+ 10,9
7022Z - Conseil pour les affaires et autres conseils de gestion	737	- 11,9	+ 10,2
9003A - Création artistique relevant des arts plastiques	139	- 9,7	+ 2,1
8552Z - Enseignement culturel	78	- 9,3	+ 4,5
8559B - Autres enseignements	238	- 8,5	+ 12,5
6831Z - Agences immobilières	262	- 6,8	+ 4,6

Note de lecture : de nombreuses activités comptant très peu de créations, leur variance dans le temps peut être très forte. Pour ne pas biaiser le classement par ces données peu significatives, seules sont retenues les activités qui comptabilisent un nombre de créations d'entreprises supérieur à celui du troisième quartile de l'année en cours, soit 29 créations d'entreprises dans le Bas-Rhin.

Champ : Bas-Rhin, unités légales productives et marchandes, exerçant une activité non agricole (données brutes).

Source : Insee (Sirene). Traitements Observatoire de la création d'entreprise.

La création d'entreprise par nature juridique

Principaux indicateurs de la création d'entreprise par nature juridique

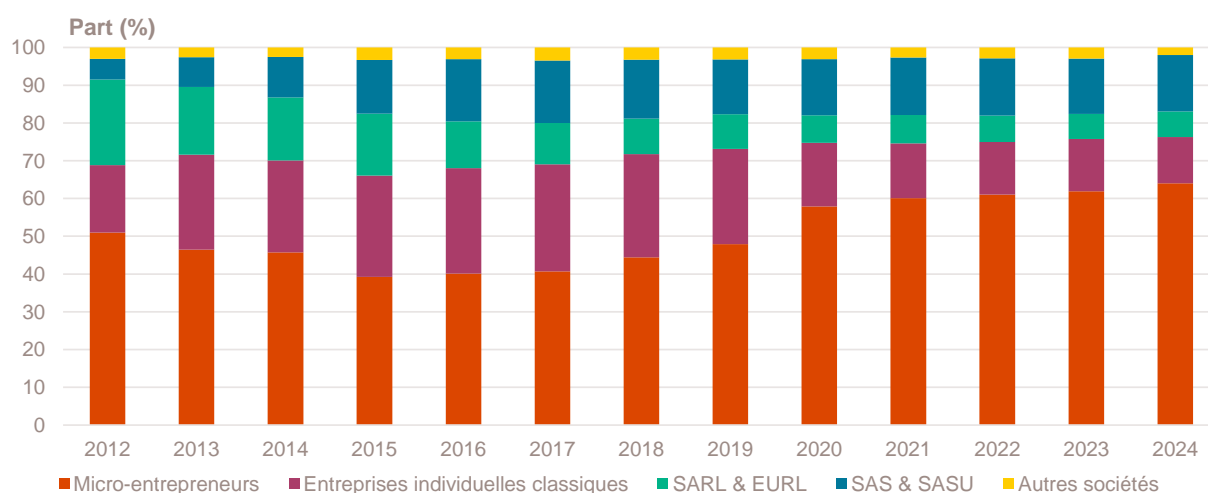
Année 2024	Nombre de créations d'entreprises	Part (%)	Évolution annuelle (%)	TCAM 2012-2023 (%)
Entreprises individuelles	12 163	76,3	+ 11,4	+ 6,0
Micro-entrepreneurs	10 213	64,0	+ 14,4	+ 7,0
Entreprises individuelles classiques	1 950	12,2	- 1,9	+ 2,6
Sociétés	3 787	23,7	+ 8,4	+ 2,8
SARL & EURL	1 088	6,8	+ 13,9	- 6,0
SAS & SASU	2 383	14,9	+ 12,9	+ 15,0
SCI	12	0,1	- 53,8	+ 1,5
Autres ^a	304	1,9	- 24,6	+ 5,2
Total Bas-Rhin	15 950	100,0	+ 10,7	+ 5,1

a. Dont associations, fondations, collectivités territoriales, organismes professionnels, syndicats de propriétaires, etc.

Champ : Bas-Rhin, unités légales productives et marchandes, exerçant une activité non agricole (données brutes).

Source : Insee (Sirene). Traitements Observatoire de la création d'entreprise.

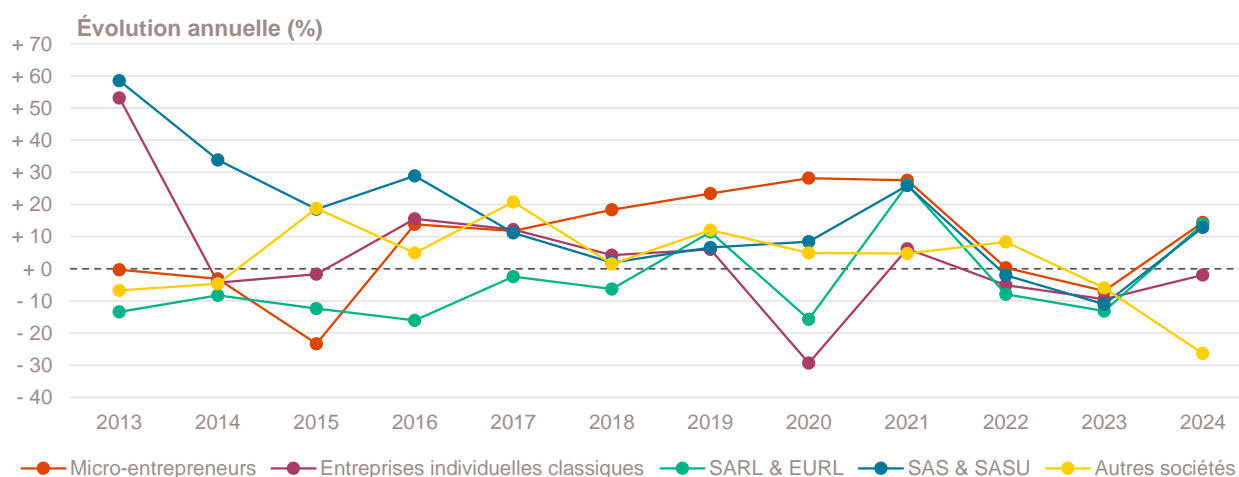
Création d'entreprise par nature juridique depuis 2012



Champ : Bas-Rhin, unités légales productives et marchandes, exerçant une activité non agricole (données brutes).

Source : Insee (Sirene). Traitements Observatoire de la création d'entreprise.

Évolution de la création d'entreprise par nature juridique depuis 2013



Champ : Bas-Rhin, unités légales productives et marchandes, exerçant une activité non agricole (données brutes).

Source : Insee (Sirene). Traitements Observatoire de la création d'entreprise.

La création d'entreprise par taille et emplois créés

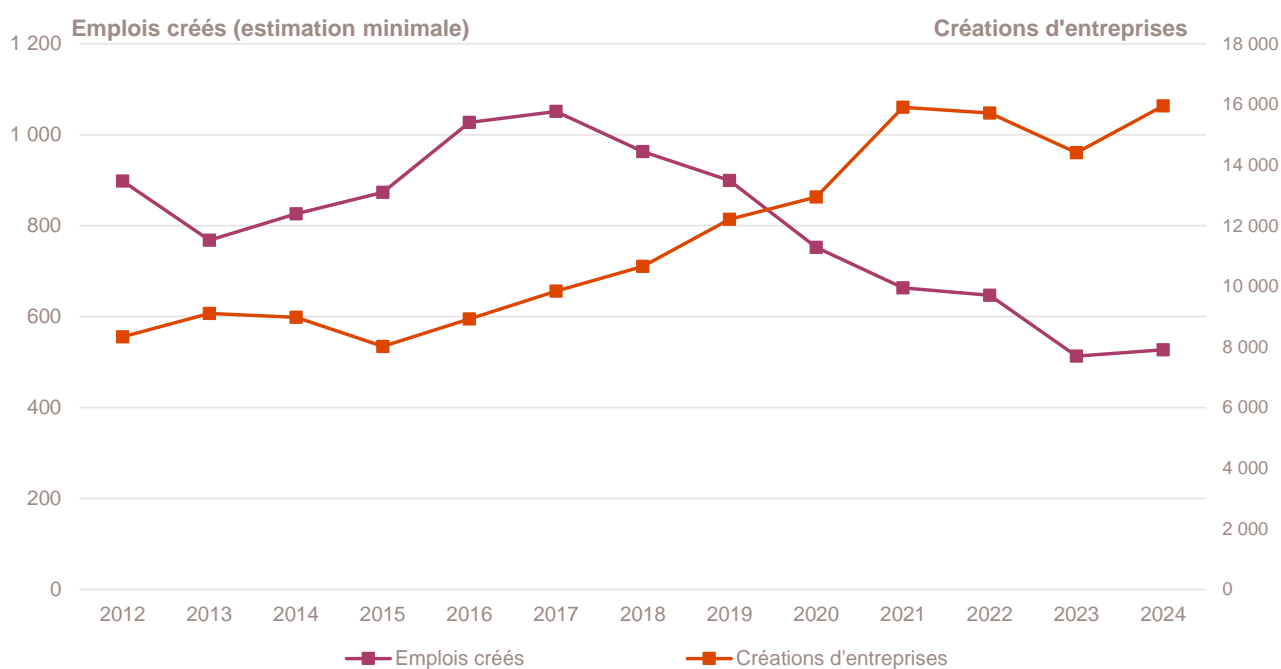
Principaux indicateurs de la création d'entreprise par taille au démarrage

Année 2024	Nombre de créations d'entreprises	Part (%)	Évolution annuelle (%)	TCAM 2012-2023 (%)
Non-employeuses (sans salarié)	15 626	98,0	+ 11,1	+ 5,5
Employeuses	324	2,0	- 5,8	- 4,2
1 à 2 salariés	267	1,7	- 10,7	- 3,8
3 à 5 salariés	42	0,3	+ 31,3	- 6,1
6 à 9 salariés	4	0,0	- 50,0	- 7,1
10 salariés et plus	11	0,1	+ 120,0	- 6,9
Total Bas-Rhin	15 950	100,0	+ 10,7	+ 5,1

Champ : Bas-Rhin, unités légales productives et marchandes, exerçant une activité non agricole (données brutes).

Source : Insee (Sirene). Traitements Observatoire de la création d'entreprise.

Emplois créés *a minima* par les nouvelles entreprises au démarrage



Note de lecture : à défaut de connaître le nombre exact de salariés à la création des entreprises, la base REE indique une tranche pour le nombre de salariés à la création. En prenant la borne basse de chaque intervalle, il est donc possible d'estimer le nombre minimal d'emplois créés par les créations d'entreprises dans le département.

Lecture : en 2024, au moins 527 emplois ont été créés dans le Bas-Rhin par les entreprises qui ont vu le jour dans l'année, soit une hausse de + 2,7 % par rapport à 2023 et une baisse de - 5 % en moyenne tous les ans entre 2012 et 2023.

Champ : Bas-Rhin, unités légales productives et marchandes, exerçant une activité non agricole (données brutes).

Source : Insee (Sirene). Traitements Observatoire de la création d'entreprise.

Focus communes

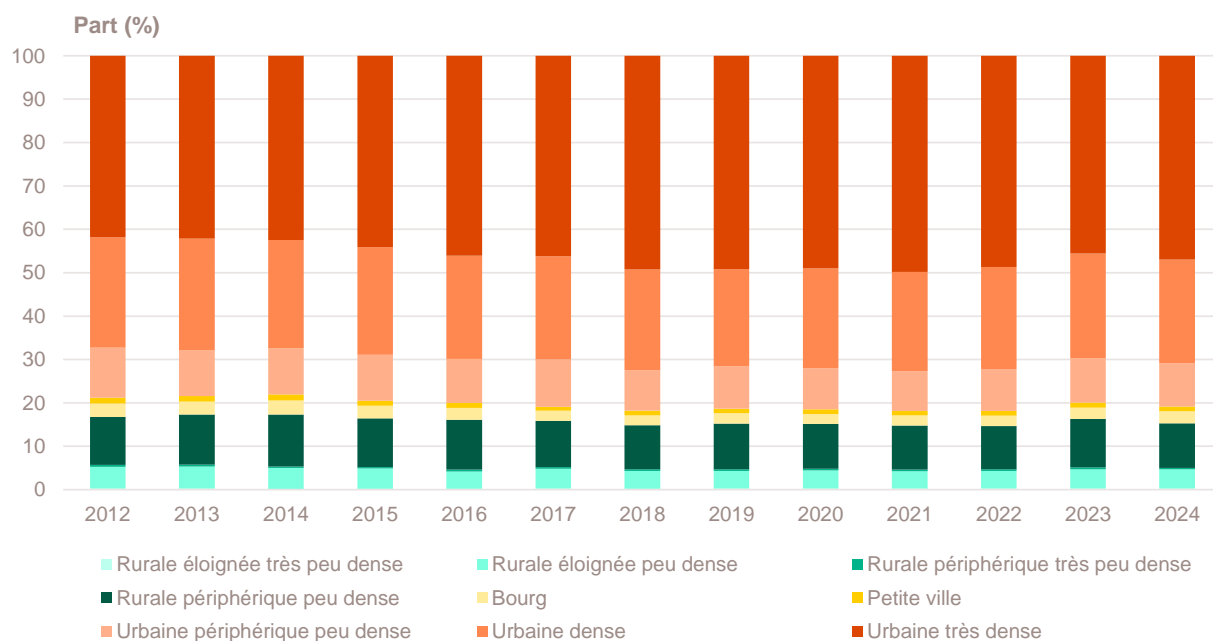
Création d'entreprise par type de commune

Année 2024	Nombre de créations d'entreprises	Part (%)	Part des créations en ZRR (%)	Évolution annuelle (%)	TCAM 2012-2023 (%)	Taux de renouvellement (‰)
Rurale éloignée très peu dense	43	0,3	0,0	+ 22,9	+ 5,2	194
Rurale éloignée peu dense	706	4,4	0,0	+ 9,6	+ 4,0	172
Rurale périphérique très peu dense	51	0,3	0,0	- 15,0	+ 4,2	144
Rurale périphérique peu dense	1 641	10,3	0,0	+ 1,8	+ 5,3	165
Bourg	443	2,8	0,0	+ 18,8	+ 3,4	165
Petite ville	172	1,1	0,0	+ 1,8	+ 4,1	158
Urbaine périphérique peu dense	1 589	10,0	0,0	+ 7,5	+ 3,9	162
Urbaine dense	3 812	23,9	0,0	+ 9,7	+ 4,6	170
Urbaine très dense	7 493	47,0	0,0	+ 14,2	+ 5,9	215
Total Bas-Rhin	15 950	100,0	0,0	+ 10,7	+ 5,1	186

Champ : Bas-Rhin, unités légales productives et marchandes, exerçant une activité non agricole (données brutes).

Sources : Insee (Sirene, COG), MENJ-DEPP, ANCT. Traitements Observatoire de la création d'entreprise.

Création d'entreprise par type de commune depuis 2012



Champ : Bas-Rhin, unités légales productives et marchandes, exerçant une activité non agricole (données brutes).

Sources : Insee (Sirene, COG), MENJ-DEPP, ANCT. Traitements Observatoire de la création d'entreprise.

Focus territoires "aidés"

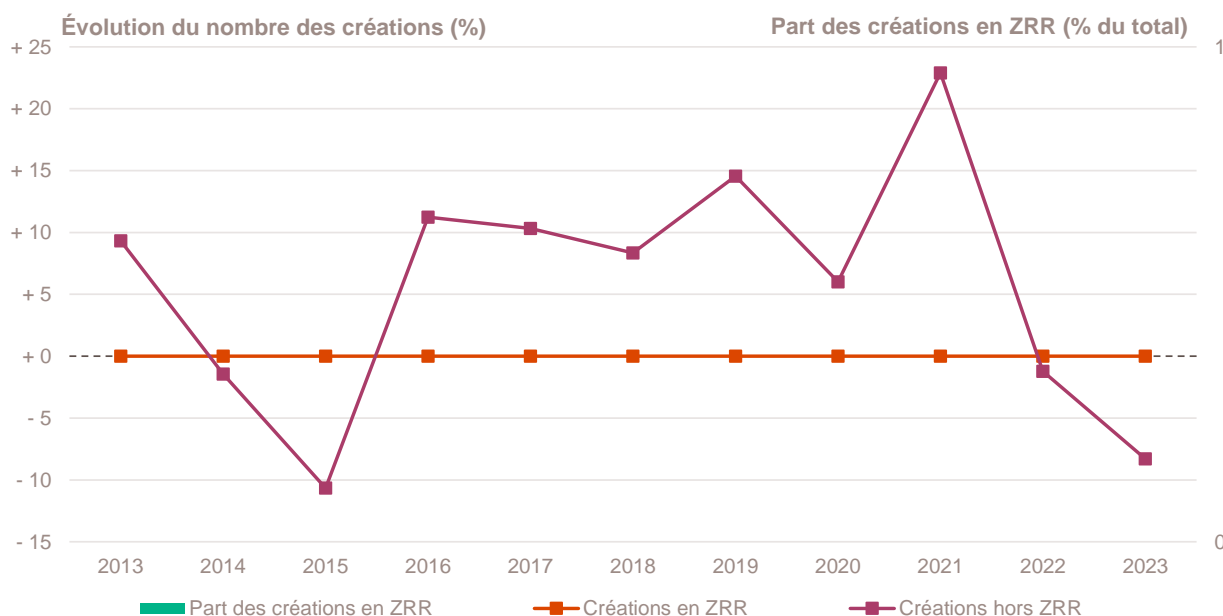
Création d'entreprise dans les Zones de revitalisation rurale (ZRR)

Année 2024	Nombre de créations d'entreprises	Part (%)	Évolution annuelle (%)	TCAM 2012-2023 (%)	Taux de renouvellement (%)
Créations en ZRR	0	0,0	---	---	---
Créations hors ZRR	15 950	100,0	+ 10,7	+ 5,1	186
Total département	15 950	100,0	+ 10,7	+ 5,1	186

Champ : Bas-Rhin, unités légales productives et marchandes, exerçant une activité non agricole (données brutes).

Sources : Insee (Sirene, COG), ANCT. Traitements Observatoire de la création d'entreprise.

Évolution de la création d'entreprise dans les ZRR depuis 2013



Champ : Bas-Rhin, unités légales productives et marchandes, exerçant une activité non agricole (données brutes).

Sources : Insee (Sirene, COG), ANCT. Traitements Observatoire de la création d'entreprise.

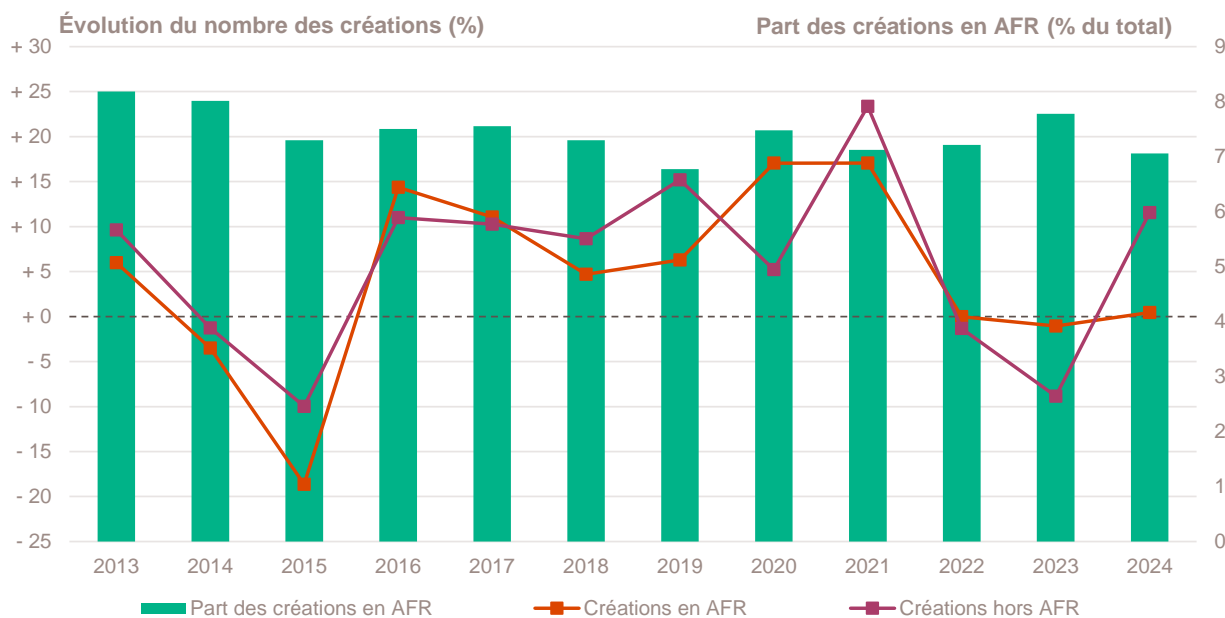
Création d'entreprise dans les Zones d'aide à finalité régionale (AFR)

Année 2024	Nombre de créations d'entreprises	Part (%)	Évolution annuelle (%)	TCAM 2012-2023 (%)	Taux de renouvellement (‰)
Créations en AFR	1 126	7,1	+ 0,4	+ 4,3	156
Créations hors AFR	14 824	92,9	+ 11,6	+ 5,2	189
Total régional	15 950	100,0	+ 10,7	+ 5,1	186

Champ : Bas-Rhin, unités légales productives et marchandes, exerçant une activité non agricole (données brutes).

Sources : Insee (Sirene, COG), ANCT. Traitements Observatoire de la création d'entreprise.

Évolution de la création d'entreprise dans les AFR depuis 2013



Champ : Bas-Rhin, unités légales productives et marchandes, exerçant une activité non agricole (données brutes).

Sources : Insee (Sirene, COG), ANCT. Traitements Observatoire de la création d'entreprise.

Top 10 des activités porteuses de la création d'entreprise dans les AFR

Top 10 des activités en nombre de créations d'entreprises en 2024	Nombre de créations d'entreprises	Part %
8121Z - Nettoyage courant des bâtiments	59	5,2
9609Z - Autres services personnels n.c.a.	50	4,4
7022Z - Conseil pour les affaires et autres conseils de gestion	44	3,9
4799A - Vente à domicile	40	3,6
3511Z - Production d'électricité	39	3,5
5320Z - Autres activités de poste et de courrier	32	2,8
4791B - Vente à distance sur catalogue spécialisé	31	2,8
4520A - Entretien et réparation de véhicules automobiles légers	26	2,3
9602B - Soins de beauté	25	2,2
4511Z - Commerce de voitures et de véhicules automobiles légers	24	2,1

Champ : Bas-Rhin, unités légales productives et marchandes, exerçant une activité non agricole (données brutes).

Source : Insee (Sirene, COG), ANCT. Traitements Observatoire de la création d'entreprise.

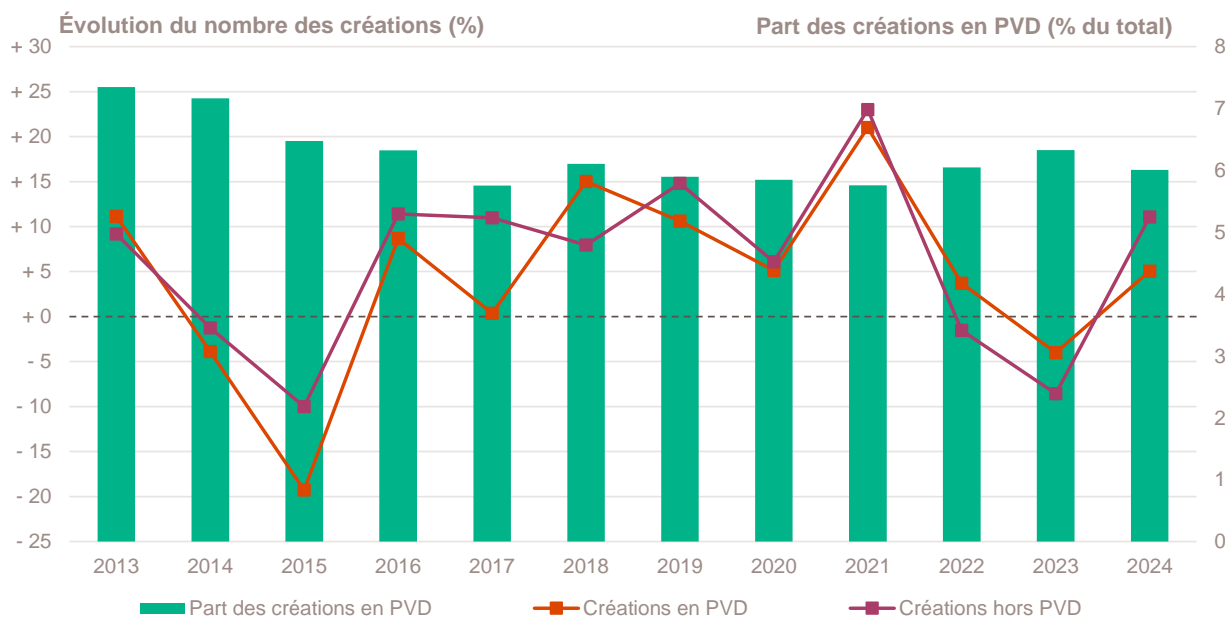
Création d'entreprise dans les Petites villes de demain (PVD)

Année 2024	Nombre de créations d'entreprises	Part (%)	Évolution annuelle (%)	TCAM 2012-2023 (%)	Taux de renouvellement (‰)
Créations en PVD	958	6,0	+ 5,0	+ 3,8	150
Créations hors PVD	14 992	94,0	+ 11,1	+ 5,2	189
Total régional	15 950	100,0	+ 10,7	+ 5,1	186

Champ : Bas-Rhin, unités légales productives et marchandes, exerçant une activité non agricole (données brutes).

Sources : Insee (Sirene, COG), ANCT. Traitements Observatoire de la création d'entreprise.

Évolution de la création d'entreprise dans les PVD depuis 2013



Champ : Bas-Rhin, unités légales productives et marchandes, exerçant une activité non agricole (données brutes).

Sources : Insee (Sirene, COG), ANCT. Traitements Observatoire de la création d'entreprise.

Top 10 des activités porteuses de la création d'entreprise dans les PVD

Top 10 des activités en nombre de créations d'entreprises en 2024	Nombre de créations d'entreprises	Part %
8121Z - Nettoyage courant des bâtiments	46	4,8
9609Z - Autres services personnels n.c.a.	46	4,8
3511Z - Production d'électricité	39	4,1
7022Z - Conseil pour les affaires et autres conseils de gestion	36	3,8
4799A - Vente à domicile	30	3,1
9602B - Soins de beauté	28	2,9
4520A - Entretien et réparation de véhicules automobiles légers	25	2,6
8690E - Activités des professionnels de la rééduc., appareillage et pédi.-podo.	22	2,3
4511Z - Commerce de voitures et de véhicules automobiles légers	20	2,1
4791B - Vente à distance sur catalogue spécialisé	18	1,9

Champ : Bas-Rhin, unités légales productives et marchandes, exerçant une activité non agricole (données brutes).

Source : Insee (Sirene, COG), ANCT. Traitements Observatoire de la création d'entreprise.

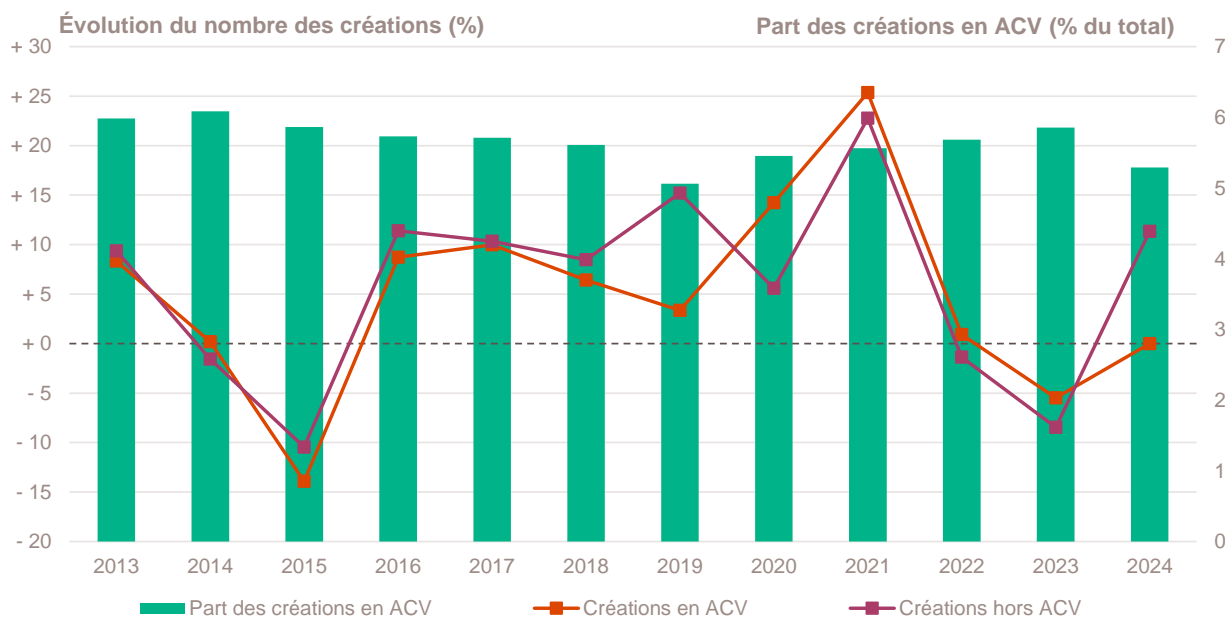
Création d'entreprise dans les Actions cœur de ville (ACV)

Année 2024	Nombre de créations d'entreprises	Part (%)	Évolution annuelle (%)	TCAM 2012-2023 (%)	Taux de renouvellement (‰)
Créations en ACV	844	5,3	+ 0,0	+ 4,8	156
Créations hors ACV	15 106	94,7	+ 11,4	+ 5,1	188
Total régional	15 950	100,0	+ 10,7	+ 5,1	186

Champ : Bas-Rhin, unités légales productives et marchandes, exerçant une activité non agricole (données brutes).

Sources : Insee (Sirene, COG), ANCT. Traitements Observatoire de la création d'entreprise.

Évolution de la création d'entreprise dans les ACV depuis 2013



Champ : Bas-Rhin, unités légales productives et marchandes, exerçant une activité non agricole (données brutes).

Sources : Insee (Sirene, COG), ANCT. Traitements Observatoire de la création d'entreprise.

Top 10 des activités porteuses de la création d'entreprise dans les ACV

Top 10 des activités en nombre de créations d'entreprises en 2024	Nombre de créations d'entreprises	Part %
5320Z - Autres activités de poste et de courrier	47	5,6
8121Z - Nettoyage courant des bâtiments	42	5,0
9609Z - Autres services personnels n.c.a.	35	4,1
7022Z - Conseil pour les affaires et autres conseils de gestion	34	4,0
4511Z - Commerce de voitures et de véhicules automobiles légers	30	3,6
4799A - Vente à domicile	24	2,8
4791B - Vente à distance sur catalogue spécialisé	23	2,7
8690E - Activités des professionnels de la rééduc., appareillage et pédi.-podo.	20	2,4
5610C - Restauration de type rapide	17	2,0
6831Z - Agences immobilières	17	2,0

Champ : Bas-Rhin, unités légales productives et marchandes, exerçant une activité non agricole (données brutes).

Source : Insee (Sirene, COG), ANCT. Traitements Observatoire de la création d'entreprise.

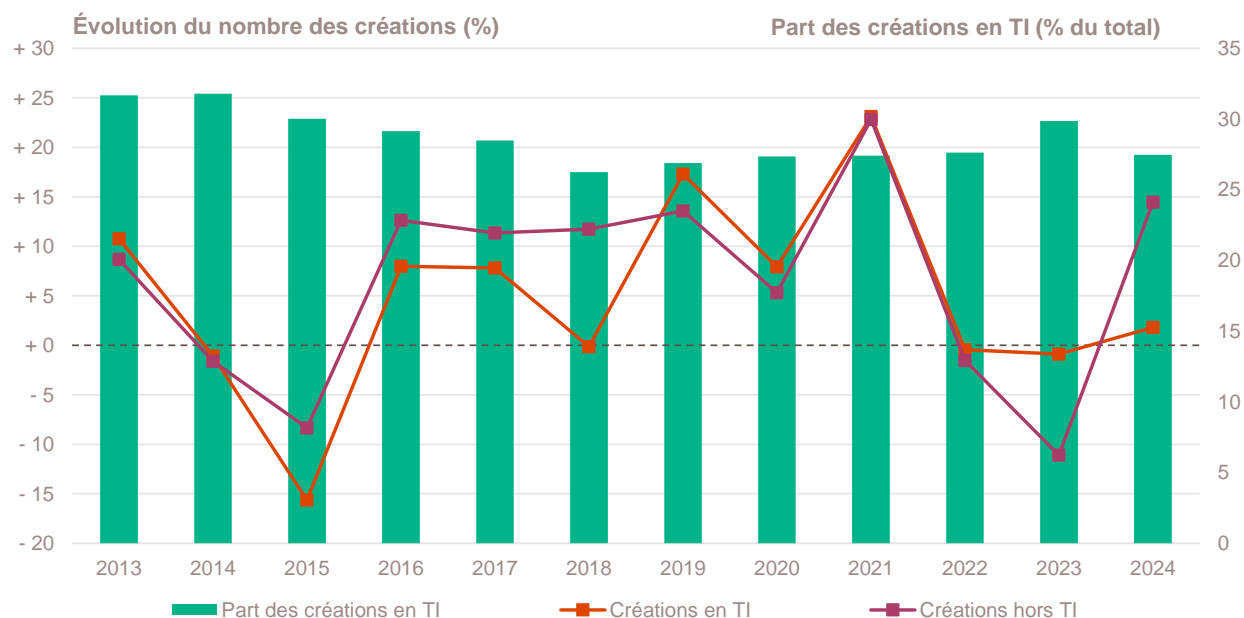
Création d'entreprise dans les Territoires d'industrie (TI)

Année 2024	Nombre de créations d'entreprises	Part (%)	Évolution annuelle (%)	TCAM 2012-2023 (%)	Taux de renouvellement (‰)
Créations en TI	4 381	27,5	+ 1,8	+ 4,7	162
Créations hors TI	11 569	72,5	+ 14,5	+ 5,3	197
Total régional	15 950	100,0	+ 10,7	+ 5,1	186

Champ : Bas-Rhin, unités légales productives et marchandes, exerçant une activité non agricole (données brutes).

Sources : Insee (Sirene, COG), ANCT. Traitements Observatoire de la création d'entreprise.

Évolution de la création d'entreprise dans les TI depuis 2013



Champ : Bas-Rhin, unités légales productives et marchandes, exerçant une activité non agricole (données brutes).

Sources : Insee (Sirene, COG), ANCT. Traitements Observatoire de la création d'entreprise.

Top 10 des activités porteuses de la création d'entreprise dans les TI

Top 10 des activités en nombre de créations d'entreprises en 2024	Nombre de créations d'entreprises	Part %
9609Z - Autres services personnels n.c.a.	207	4,7
8121Z - Nettoyage courant des bâtiments	204	4,7
7022Z - Conseil pour les affaires et autres conseils de gestion	178	4,1
3511Z - Production d'électricité	148	3,4
4799A - Vente à domicile	127	2,9
6831Z - Agences immobilières	105	2,4
9602B - Soins de beauté	105	2,4
4520A - Entretien et réparation de véhicules automobiles légers	99	2,3
4791B - Vente à distance sur catalogue spécialisé	98	2,2
4511Z - Commerce de voitures et de véhicules automobiles légers	81	1,8

Champ : Bas-Rhin, unités légales productives et marchandes, exerçant une activité non agricole (données brutes).

Source : Insee (Sirene, COG), ANCT. Traitements Observatoire de la création d'entreprise.

Note méthodologique

Sources et définitions

Source des données

Ce document repose sur les données brutes (non corrigées des variations saisonnières et des jours ouvrés) du Système d'information de la démographie des entreprises (Side), mais aussi sur les données du Code officiel géographique (COG) et du recensement de la population (RP), toutes mises à disposition par l'Insee.

Sont également utilisées des données de l'Agence nationale de la cohésion des territoires (ANCT) pour les communes relevant des zones ACV, AFR, PVD, TI et ZRR (voir leur définition ci-dessous) ; et celles de la Direction de l'évaluation, de la prospective et de la performance (DEPP) du ministère en charge de l'Éducation nationale (MENJ) pour la typologie des communes urbaines et rurales. Le maillage territorial se réfère à la liste des communes au 1^{er} janvier 2024.

Définition du champ d'analyse

Les résultats statistiques présentés portent sur l'ensemble des unités légales productives et marchandes, exerçant une activité économique réelle dans l'industrie, la construction, le commerce ou les services. Sauf mention particulière, ils concernent le département du Bas-Rhin.

La définition des créations d'entreprises s'appuie sur les concepts harmonisés au niveau européen. Elles correspondent aux nouvelles immatriculations dans le répertoire REE, qui enregistrent un début d'activité relevant de l'un des cas suivants :

- création de nouveaux moyens de production ;
- redémarrage d'une activité après une interruption de plus d'un an ;
- redémarrage d'une activité après une interruption de moins d'un an, mais avec changement d'activité ;
- reprise, par une entreprise nouvelle, des activités d'une autre entreprise s'il n'y a pas continuité entre la situation du cédant et celle du repreneur, en termes d'activité et de localisation.

Dans le cas des micro-entrepreneurs, les créations ne correspondent pas à ce concept européen. Il y a bien immatriculation dans le répertoire Sirene, mais sans savoir s'il y aura ou pas un début d'activité.

Micro-entrepreneur

Depuis le 19 décembre 2014, le terme de micro-entrepreneur requalifie le régime de l'auto-entrepreneur mis en place au 1^{er} janvier 2009. De nouvelles dispositions s'appliquent, définies par la loi Pinel du 18 juin 2014. Sont ainsi définis comme micro-entrepreneurs, tous les entrepreneurs individuels inscrits sous le régime fiscal de la micro-entreprise et soumis au régime micro-social simplifié. Il ne faut donc pas les confondre avec la catégorie des microentreprises définie par la loi de modernisation de l'économie de 2008.

[Pour en savoir plus, voir le site de Bpifrance Création.](#)

Entreprise classique

Ce terme définit l'ensemble des entreprises (individuelles et sociétés) hors régime du micro-entrepreneur (ex-auto-entrepreneur).

Taille des entreprises

Elle est définie par le nombre de salariés au démarrage de l'activité de l'entreprise. Certaines années, la donnée peut être manquante pour quelques entreprises.

Typologie des communes

Une typologie des communes en neuf catégories a été établie par la Direction de l'évaluation, de la prospective et de la performance (DEPP) du ministère en charge de l'Éducation nationale pour décrire le système éducatif. Cette caractérisation du territoire, basée sur un croisement d'approches morphologique et fonctionnelle, permet de distinguer plusieurs types de communes rurales et urbaines. Elle a l'avantage d'être plus précise que l'approche par grille de densité, surtout pour décrire les zones rurales.

Neuf catégories sont ainsi définies :

- Rurale éloignée très peu dense
- Rurale éloignée peu dense
- Rurale périphérique très peu dense
- Rurale périphérique peu dense
- Bourg
- Petite ville
- Urbaine périphérique peu dense
- Urbaine dense
- Urbaine très dense

[Accéder au rapport sur la typologie des communes pour décrire le système éducatif.](#)

Zone de revitalisation rurale (ZRR)

Les Zones de revitalisation rurale (ZRR) regroupent les communes peu densément peuplées et caractérisées comme fragiles pour des raisons socio-économiques. La liste est fixée par arrêté et le classement des communes en ZRR permet aux entreprises qui y sont installées de bénéficier d'aides fiscales.

Sont considérées en ZRR, toutes communes intégralement ou partiellement classées en ZRR dans le découpage de l'ANCT selon le Code officiel géographique (COG) au 1^{er} janvier 2024.

[Pour en savoir plus, voir les pages dédiées aux ZRR sur le site de la DGE.](#)

Zone d'aide à finalité régionale (AFR)

Les zones d'Aide à finalité régionale (AFR) correspondent aux territoires de l'Union européenne présentant des retards de développement. Le zonage des AFR est fixé par décret. Il délimite les zones dans lesquelles les pouvoirs publics, État et collectivités locales, ont pu allouer des aides aux entreprises pour encourager les investissements et la création durable d'emplois. Sont considérées en AFR, toutes les communes intégralement (à taux majoré ou non) ou partiellement classées en AFR dans le découpage de l'ANCT des communes selon le Code officiel géographique (COG) du 1^{er} janvier 2024.

[Pour en savoir plus, voir le site de Bpifrance Création.](#)

Petite ville de demain (PVD) & Action coeur de ville (ACV)

Le programme Petites villes de demain (PVD) permet aux villes de moins de 20 000 habitants sélectionnées, de bénéficier d'un soutien de l'État et de ses partenaires pour mettre en oeuvre leurs projets de revitalisation. Le programme Action coeur de ville (ACV) vise à faciliter et à soutenir le travail des collectivités locales, à inciter les acteurs du logement, du commerce et de l'urbanisme à réinvestir les centres-villes, à favoriser le maintien ou l'implantation d'activités en coeur de ville, afin d'améliorer les conditions de vie dans les villes moyennes.

Quartier prioritaire de la politique de la ville (QPV)

Les Quartiers prioritaires de la politique de la ville (QPV) sont des territoires d'intervention du ministère de la Ville, définis par la loi de programmation pour la ville et la cohésion urbaine du 21 février 2014. La liste des QPV a été modifiée par le décret n° 2024-806 du 13 juillet 2024. Les indicateurs statistiques relatifs à la démographie des entreprises dans les QPV, disponibles auparavant, ne le sont plus pour cette nouvelle liste

[Pour en savoir plus, voir le site de Bpifrance Création.](#)

Territoires d'industrie (TI)

Lancé en 2018, le programme « Territoires d'industrie » vise à apporter, dans et par les territoires, des réponses concrètes aux enjeux de soutien à l'industrie. Dans sa prolongation pour 2023-2027, le programme bénéficie à 183 territoires qui sont des intercommunalités ou des groupes d'intercommunalités présentant une forte identité et savoir-faire industriel.

Calculs

Estimation des emplois créés

La base REE ne permet de connaître la taille de l'entreprise à la création (en nombre de salariés) que par tranche. Le nombre exact de salarié n'étant pas connu, une estimation est nécessaire quant à la création d'emplois engendrée par ces nouvelles entreprises. Afin de ne pas surestimer les créations d'emplois, notamment dans les tranches élevées (par exemple, la catégorie « 50 à 99 salariés »), la borne basse de chaque classe est retenue. Ainsi, une entreprise créée et appartenant à la classe « 6 à 9 salariés » comptera pour 6 créations d'emplois *a minima*.

Top des activités en croissance ou décroissance du nombre de créations

Sur les 735 activités répertoriées par la nomenclature d'activités française (NAF), la plupart compte peu de créations voire aucune de façon structurelle, dans chaque territoire. Pour éviter que quelques créations, qui n'interviennent que rarement, ne viennent biaiser les chiffres avec des variations brusques, seules sont prises en compte les activités qui comptent un nombre de créations d'entreprises supérieur à celui du troisième quartile de l'année en cours dans le département. Ce chiffre varie donc pour chaque département.

Taux de croissance annuel moyen (TCAM)

Le taux de croissance annuel moyen (TCAM) permet de calculer un taux d'évolution moyen sur une durée de n années. Le TCAM est plus approprié que le taux de variation annuelle (qui compare l'évolution d'une année sur l'autre) lorsqu'il s'agit de comparer l'évolution d'un indicateur sur des périodes de durées différentes.

Exemple : un TCAM de + 2 % entre 2000 et 2010, signifie une croissance moyenne de + 2 % chaque année, pendant les dix années séparant 2000 et 2010. Dans ce cas, le taux de variation annuelle sera de + 22 % (la variation entre 2000 et 2010), avec une évolution moyenne de + 2 % tous les ans, pendant 10 ans.

Bpifrance Création – Observatoire de la création d'entreprise

27-31, avenue du Général Leclerc, 94700 Maisons-Alfort

Publication 100 % numérique mise en ligne le 21/02/2025.

ISSN en cours.

Toute reproduction partielle ou totale à usage collectif de la présente publication est autorisée à la condition expresse de citer la source ainsi : « Observatoire de la création d'entreprise. La création d'entreprise dans le Bas-Rhin, Fiche statistique pour l'année 2024. Bpifrance Création, février 2025. »

[Contact : utilisez le formulaire de contact sur le site de Bpifrance Création.](#)