

Sommaire

1. Vue d'ensemble de la création d'entreprise	page 2
2. La création d'entreprise par secteur d'activité	page 3
3. La création d'entreprise par statut juridique	page 6
4. La création d'entreprise par taille et emplois créés	page 7
5. Focus communes	page 8
6. Focus territoires "aidés"	page 9
7. Note méthodologique	page 14

La création d'entreprise dans le département en 2024 : principaux résultats

- 8 946 entreprises ont été créées dans le département du Calvados en 2024, représentant 24 % des nouvelles entreprises de l'année de la région Normandie.
- La création d'entreprise sur ce territoire augmente ainsi de + 3 % par rapport à 2023, contre + 5 % en Normandie et + 6 % en France métropolitaine hors Île-de-France.
- Dans ce département, la dynamique entrepreneuriale a surtout été portée par les micro-entrepreneurs : + 5 % de créations chez les micro-entrepreneurs contre + 1 % pour les entreprises classiques en variation annuelle.
- Le département compte 125 créations pour 10 000 habitants, contre 110 en Normandie et 141 en France métropolitaine hors Île-de-France.
- A minima, 435 emplois ont été créés dans le département par les 139 nouvelles entreprises de l'année qui employaient au moins un salarié au démarrage de leur activité.
- Les 20 activités les plus prisées (en nombre de créations d'entreprises) représentent 45 % de la création totale d'entreprise du département. Les trois premières sont :
 - autres services personnels n.c.a. (9609Z) avec 469 créations (- 5 %) ;
 - autres activités de poste et de courrier (5320Z) avec 388 créations (+ 10 %) ;
 - nettoyage courant des bâtiments (8121Z) avec 373 créations (+ 13 %).
- Les 3 activités avec la plus forte hausse du nombre de créations d'entreprises sont :
 - location et location-bail d'autres biens personnels et domestiques (7729Z) avec 26 créations (+ 136 %) ;
 - travaux d'installation d'équipements thermiques et de climatisation (4322B) avec 23 créations (+ 109 %) ;
 - boulangerie et boulangerie-pâtisserie (1071C) avec 20 créations (+ 100 %).
- 1 261 entreprises ont été créées en Zones de revitalisation rurale (ZRR ; soit 14 % des créations du département), 2 473 en Zones d'aide à finalité régionale (AFR ; 28 %), 1 726 dans les Petites villes de demain (PVD ; 19 %), 354 dans les communes Actions cœur de ville (ACV ; 4 %) et 5 279 dans les Territoires d'industrie (TI ; 59 %).
- Le taux de renouvellement des entreprises s'établit à 180 nouvelles immatriculations pour 1 000 entreprises existantes en 2021 (dernière année disponible). Il est de 190 en Normandie et de 194 en France métropolitaine hors Île-de-France.

Vue d'ensemble de la création d'entreprise

Principaux indicateurs du département, de sa région et de la France métrop. hors Île-de-France

Année 2024	Calvados	Normandie	France métropolitaine hors Île-de-France
Créations d'entreprises	8 946	37 356	765 044
Micro-entrepreneurs	5 662	24 194	505 141
Entreprises classiques	3 284	13 162	259 903
Stock d'entreprises	49 761	196 157	3 934 060
Taux de renouvellement (‰) ^c	180	190	194

Évolution annuelle (%)

Créations d'entreprises	+ 3,5	+ 4,8	+ 6,1
Micro-entrepreneurs	+ 5,2	+ 5,9	+ 7,7
Entreprises classiques	+ 0,7	+ 2,7	+ 2,9

Création dans les territoires "aidés"

Zones de revitalisation rurale (ZRR)	1 261	5 565	109 168
Zones d'aide à finalité régionale (AFR)	2 473	14 444	243 965
Petites villes de demain (PVD)	1 726	6 636	77 935
Actions cœur de ville (ACV)	354	3 512	92 044
Territoires d'industrie (TI)	5 279	27 193	480 961

Création pour 10 000 habitants

Toutes communes confondues	125	110	141
Zones de revitalisation rurale (ZRR)	94	93	111
Zones d'aide à finalité régionale (AFR)	111	107	128
Petites villes de demain (PVD)	107	100	116
Actions cœur de ville (ACV)	92	106	142
Territoires d'industrie (TI)	131	113	137

a. Les entreprises classiques regroupent les sociétés et les entreprises individuelles classiques hors micro-entrepreneurs (ex-auto-entrepreneurs).

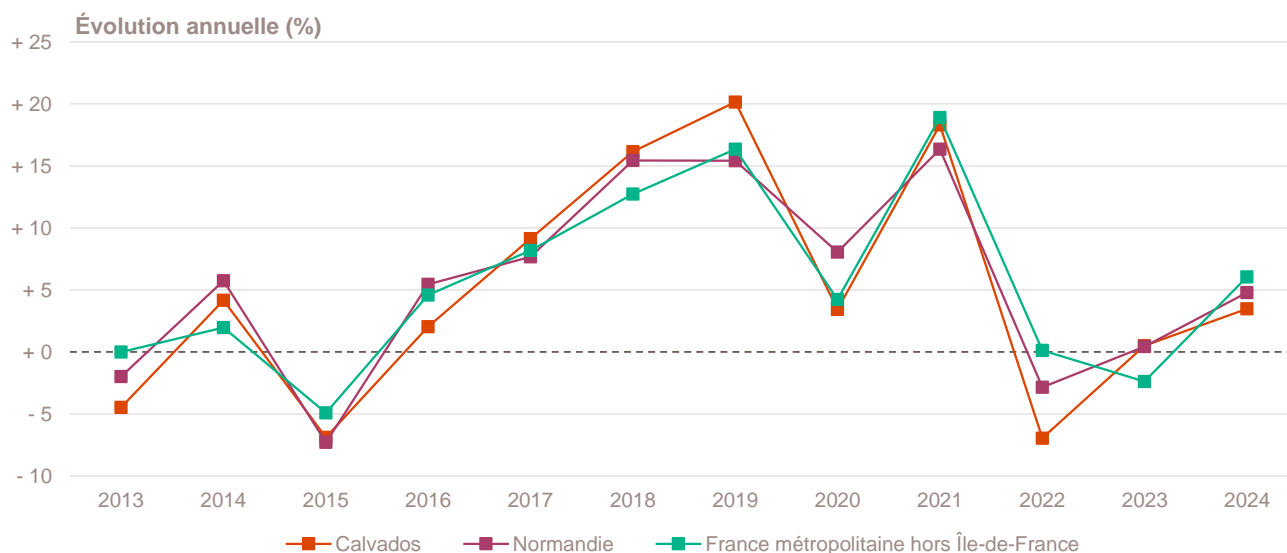
b. Les données relatives au stock d'entreprises, dernières en date, sont celles de 2021. Depuis mars 2024, le dénombrement des stocks d'entreprises (unités légales) et d'établissements est produit selon un dispositif rénové selon lequel seules sont décomptées les unités marchandes et productives, ayant eu une activité économique effective au cours de l'année.

c. Rapport pour mille (‰) du nombre de créations en 2024 sur le stock d'entreprises existantes au 31 décembre 2021 (dernière année disponible) dans le champ marchand non agricole.

Champ : France entière, unités légales productives et marchandes, exerçant une activité non agricole (données brutes).

Sources : Insee (Sirene, RP, COG), ANCT. Traitements Observatoire de la création d'entreprise.

Évolution de la création d'entreprise depuis 2013



Champ : France entière, unités légales productives et marchandes, exerçant une activité non agricole (données brutes).

Source : Insee (Sirene). Traitements Observatoire de la création d'entreprise.

La création d'entreprise par secteur d'activité

Principaux indicateurs de la création d'entreprise par secteur d'activité

Année 2024	Nombre de créations d'entreprises	Taux de renouvellement (‰)	Évolution annuelle (%)	TCAM 2012-2023 (%)	Part des micro-entrepreneurs (%)
Activités secondaires	1 409	165	+ 12,0	+ 1,6	54,4
Industrie	691	263	+ 27,0	+ 6,9	50,8
Construction	718	121	+ 0,6	- 1,1	57,9
Activités de type commerce	2 638	169	+ 8,8	+ 1,8	66,6
Commerce de détail	950	175	+ 13,9	- 1,1	62,3
Commerce de gros	154	94	- 11,5	- 1,5	55,2
Commerce de bouche ^a	36	66	+ 63,6	+ 3,5	44,4
Commerce et réparation automobiles	240	196	+ 7,1	+ 4,9	78,3
Hébergement	126	156	+ 18,9	+ 6,9	32,5
Restauration	302	121	+ 18,0	+ 2,0	38,1
Services en direction des personnes	830	239	+ 2,6	+ 5,9	86,6
Activités de type services	4 899	191	- 1,3	+ 7,7	64,1
Immobilier	309	96	- 24,8	+ 11,0	44,3
Transports et entreposage	531	344	+ 17,2	+ 23,4	85,5
Activités scientifiques et techniques	1 084	209	- 7,0	+ 6,1	66,9
Activités de soutien aux entreprises	882	315	+ 7,0	+ 9,4	79,9
Information et communication	441	326	+ 5,5	+ 7,3	81,4
Enseignement	385	243	- 5,4	+ 5,7	88,3
Arts, spectacles et activités récréatives	390	207	+ 3,7	+ 4,0	59,0
Santé humaine et action sociale ^b	531	101	+ 2,5	+ 4,8	27,7
Activités financières et d'assurance	346	128	- 11,3	+ 9,1	12,1
Activités des sociétés holding	79	51	- 2,5	+ 0,5	0,0
Total Calvados	8 946	180	+ 3,5	+ 4,6	63,3

a. Ce regroupement de secteurs, composé par l'OCE, comprend les activités de charcuterie (10.13B), la cuisson de produits de boulangerie (10.71B), les boulangeries et boulangeries-pâtisseries (10.71C), ainsi que les pâtisseries (10.71D). Dans la nomenclature d'activités française NAF rév.2, ces activités appartiennent au secteur de l'industrie manufacturière alimentaire.

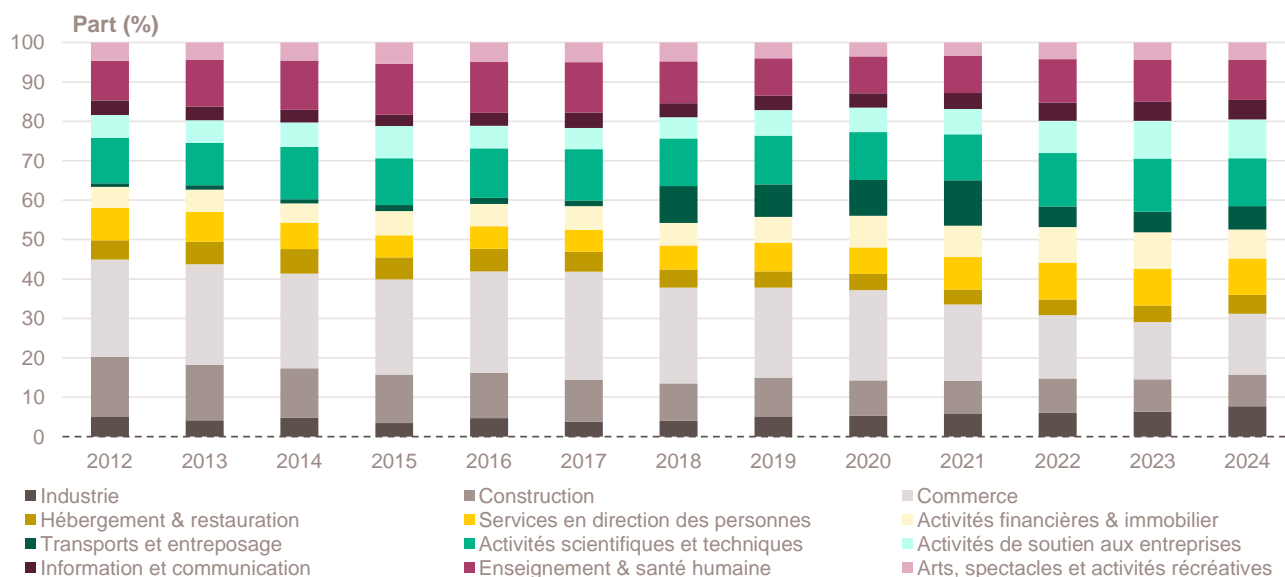
b. Dans ce secteur regroupé de la NAF rév.2, le nombre de créations d'entreprises relevant de l'action sociale est très faible.

Lecture : en 2024, 8 946 entreprises ont vu le jour dans le Calvados, un nombre en hausse de + 3,5 % par rapport à 2023, pour une évolution annuelle moyenne de + 4,6 % entre 2012 et 2023. Le taux de renouvellement est le plus élevé dans le secteur transports et entreposage, avec 344 nouvelles entreprises en 2024 pour 1 000 entreprises existantes en 2021 dans ce secteur (180 sur l'ensemble du département, tous secteurs confondus).

Champ : Calvados, unités légales productives et marchandes, exerçant une activité non agricole (données brutes).

Source : Insee (Sirene). Traitements Observatoire de la création d'entreprise.

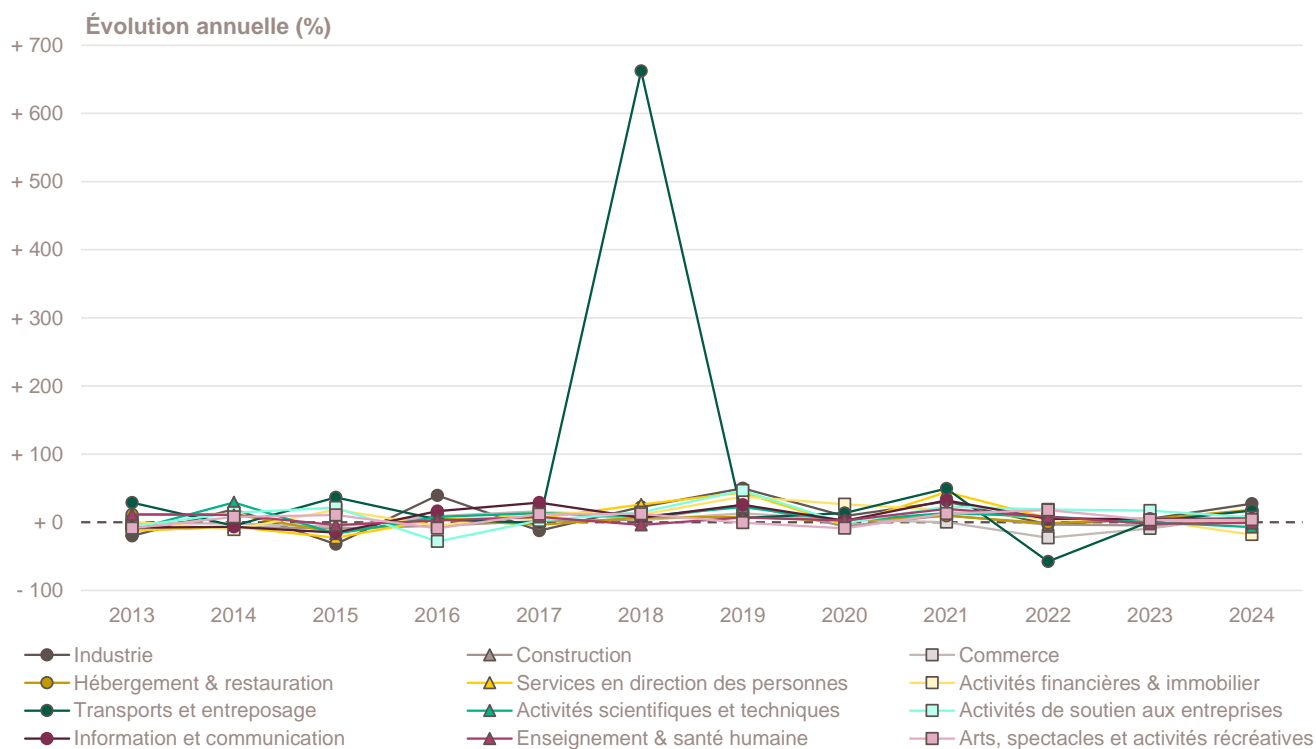
Création d'entreprise par secteur d'activité depuis 2012



Champ : Calvados, unités légales productives et marchandes, exerçant une activité non agricole (données brutes).

Source : Insee (Sirene). Traitements Observatoire de la création d'entreprise.

Évolution de la création d'entreprise par secteur d'activité depuis 2013



Création d'entreprise par activité principale exercée (APE)

Top 20 des activités en nombre de créations d'entreprises en 2024	Nombre de créations d'entreprises	Évolution annuelle (%)	TCAM 2012-2023 (%)
9609Z - Autres services personnels n.c.a.	469	- 5,1	+ 13,3
5320Z - Autres activités de poste et de courrier	388	+ 9,6	+ 54,3
8121Z - Nettoyage courant des bâtiments	373	+ 13,0	+ 22,6
7022Z - Conseil pour les affaires et autres conseils de gestion	321	- 21,1	+ 9,6
3511Z - Production d'électricité	308	+ 73,0	+ 36,1
4791B - Vente à distance sur catalogue spécialisé	233	+ 37,9	+ 11,9
9602B - Soins de beauté	172	+ 39,8	+ 2,1
6630Z - Gestion de fonds	170	- 22,4	+ 43,9
4799A - Vente à domicile	168	+ 3,7	- 0,1
6831Z - Agences immobilières	165	- 31,5	+ 14,2
6201Z - Programmation informatique	151	- 1,3	+ 9,0
5610C - Restauration de type rapide	140	+ 0,0	+ 3,6
4791A - Vente à distance sur catalogue général	127	- 4,5	+ 11,3
7410Z - Activités spécialisées de design	124	- 11,4	+ 7,1
4511Z - Commerce de voitures et de véhicules automobiles légers	120	+ 12,1	+ 4,6
7021Z - Conseil en relations publiques et communication	118	- 9,9	+ 11,6
8559B - Autres enseignements	114	- 3,4	+ 11,1
8551Z - Enseignement de disciplines sportives et d'activités de loisirs	112	+ 1,8	+ 5,5
8299Z - Autres activités de soutien aux entreprises n.c.a.	110	+ 4,8	+ 8,9
4321A - Travaux d'installation électrique dans tous locaux	109	+ 0,9	+ 3,0

Champ : Calvados, unités légales productives et marchandes, exerçant une activité non agricole (données brutes).
Source : Insee (Sirene). Traitements Observatoire de la création d'entreprise.

Top 20 des activités en croissance du nombre de créations d'entreprises en 2024	Nombre de créations d'entreprises	Évolution annuelle (%)	TCAM 2012-2023 (%)
7729Z - Location et location-bail d'autres biens personnels et domestiques	26	+ 136,4	+ 5,7
4322B - Travaux d'installation d'équipements thermiques et de climatisation	23	+ 109,1	- 4,4
1071C - Boulangerie et boulangerie-pâtisserie	20	+ 100,0	+ 4,8
4941A - Transports routiers de fret interurbains	50	+ 100,0	+ 8,7
9003B - Autre création artistique	67	+ 76,3	+ 1,6
3511Z - Production d'électricité	308	+ 73,0	+ 36,1
6430Z - Fonds de placement et entités financières similaires	29	+ 70,6	- 1,0
5630Z - Débits de boissons	38	+ 65,2	- 0,4
5610A - Restauration traditionnelle	81	+ 62,0	- 2,4
4779Z - Commerce de détail de biens d'occasion en magasin	22	+ 46,7	+ 0,6
8623Z - Pratique dentaire	29	+ 45,0	+ 7,5
9002Z - Activités de soutien au spectacle vivant	26	+ 44,4	+ 6,5
4391B - Travaux de couverture par éléments	53	+ 43,2	+ 0,0
1419Z - Fabrication d'autres vêtements et accessoires	21	+ 40,0	+ 10,5
9602B - Soins de beauté	172	+ 39,8	+ 2,1
4932Z - Transports de voyageurs par taxis	65	+ 38,3	+ 10,3
4791B - Vente à distance sur catalogue spécialisé	233	+ 37,9	+ 11,9
9001Z - Arts du spectacle vivant	36	+ 28,6	+ 7,2
5911B - Production de films institutionnels et publicitaires	24	+ 26,3	+ 9,5
7311Z - Activités des agences de publicité	35	+ 25,0	+ 4,1

Note de lecture : de nombreuses activités comptant très peu de créations, leur variance dans le temps peut être très forte. Pour ne pas biaiser le classement par ces données peu significatives, seules sont retenues les activités qui comptabilisent un nombre de créations d'entreprises supérieur à celui du troisième quartile de l'année en cours, soit 18 créations d'entreprises dans le Calvados.

Champ : Calvados, unités légales productives et marchandes, exerçant une activité non agricole (données brutes).

Source : Insee (Sirene). Traitements Observatoire de la création d'entreprise.

Top 20 des activités en décroissance du nombre de créations d'entreprises en 2024	Nombre de créations d'entreprises	Évolution annuelle (%)	TCAM 2012-2023 (%)
6910Z - Activités juridiques	30	- 36,2	+ 4,8
6831Z - Agences immobilières	165	- 31,5	+ 14,2
8690F - Activités de santé humaine non classées ailleurs	78	- 31,0	+ 3,0
8552Z - Enseignement culturel	28	- 30,0	+ 1,2
4312A - Travaux de terrassement courants et travaux préparatoires	26	- 27,8	+ 1,4
4331Z - Travaux de plâtrerie	38	- 26,9	- 0,8
6820B - Location de terrains et d'autres biens immobiliers	70	- 23,9	+ 6,3
6820A - Location de logements	20	- 23,1	+ 8,1
6630Z - Gestion de fonds	170	- 22,4	+ 43,9
4333Z - Travaux de revêtement des sols et des murs	25	- 21,9	- 3,8
7022Z - Conseil pour les affaires et autres conseils de gestion	321	- 21,1	+ 9,6
3299Z - Autres activités manufacturières n.c.a.	54	- 20,6	+ 12,8
9319Z - Autres activités liées au sport	56	- 20,0	+ 6,5
9602A - Coiffure	55	- 17,9	+ 2,9
4339Z - Autres travaux de finition	28	- 17,6	- 0,8
4771Z - Commerce de détail d'habillement en magasin spécialisé	28	- 17,6	- 1,2
9329Z - Autres activités récréatives et de loisirs	107	- 15,1	+ 4,6
4619B - Autres intermédiaires du commerce en produits divers	52	- 13,3	- 4,8
4332A - Travaux de menuiserie bois et PVC	61	- 11,6	+ 0,4
7410Z - Activités spécialisées de design	124	- 11,4	+ 7,1

Note de lecture : de nombreuses activités comptant très peu de créations, leur variance dans le temps peut être très forte. Pour ne pas biaiser le classement par ces données peu significatives, seules sont retenues les activités qui comptabilisent un nombre de créations d'entreprises supérieur à celui du troisième quartile de l'année en cours, soit 18 créations d'entreprises dans le Calvados.

Champ : Calvados, unités légales productives et marchandes, exerçant une activité non agricole (données brutes).

Source : Insee (Sirene). Traitements Observatoire de la création d'entreprise.

La création d'entreprise par nature juridique

Principaux indicateurs de la création d'entreprise par nature juridique

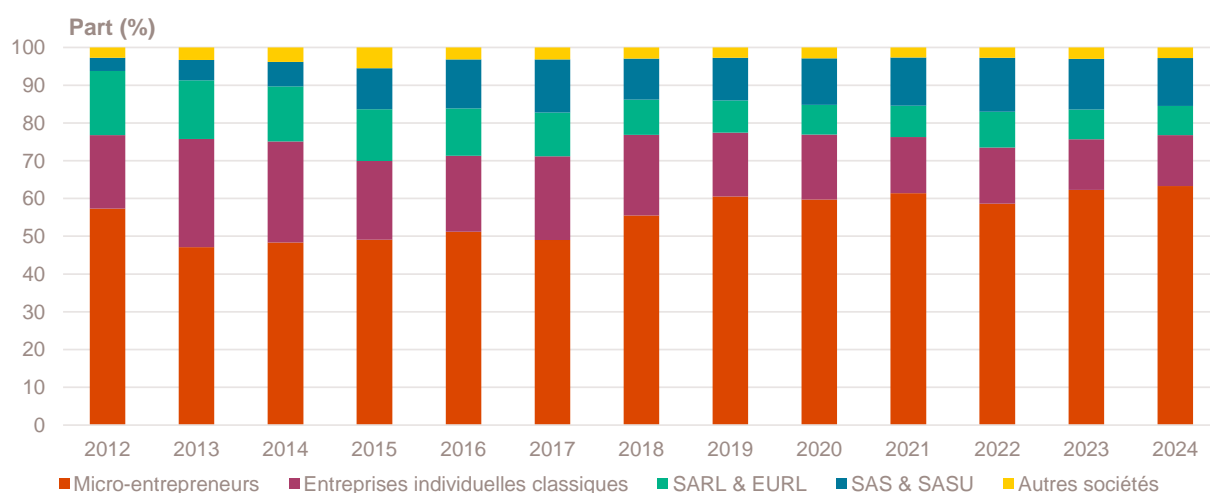
Année 2024	Nombre de créations d'entreprises	Part (%)	Évolution annuelle (%)	TCAM 2012-2023 (%)
Entreprises individuelles	6 868	76,8	+ 4,9	+ 4,5
Micro-entrepreneurs	5 662	63,3	+ 5,2	+ 5,4
Entreprises individuelles classiques	1 206	13,5	+ 3,9	+ 1,2
Sociétés	2 078	23,2	- 1,1	+ 5,1
SARL & EURL	693	7,7	+ 1,6	- 2,4
SAS & SASU	1 137	12,7	- 1,8	+ 18,1
SCI	10	0,1	- 47,4	+ 4,3
Autres ^a	238	2,7	- 1,7	+ 5,7
Total Calvados	8 946	100,0	+ 3,5	+ 4,6

a. Dont associations, fondations, collectivités territoriales, organismes professionnels, syndicats de propriétaires, etc.

Champ : Calvados, unités légales productives et marchandes, exerçant une activité non agricole (données brutes).

Source : Insee (Sirene). Traitements Observatoire de la création d'entreprise.

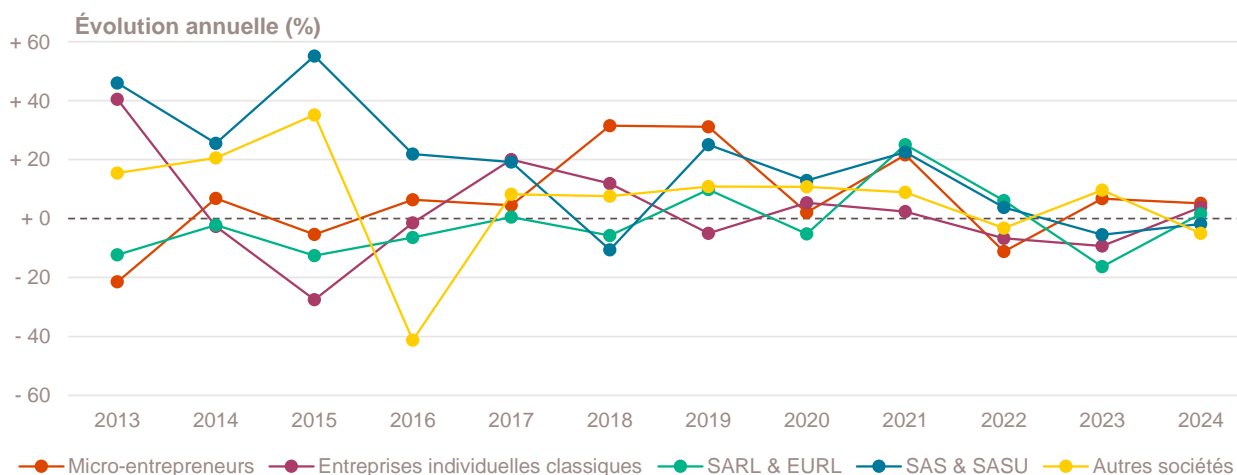
Création d'entreprise par nature juridique depuis 2012



Champ : Calvados, unités légales productives et marchandes, exerçant une activité non agricole (données brutes).

Source : Insee (Sirene). Traitements Observatoire de la création d'entreprise.

Évolution de la création d'entreprise par nature juridique depuis 2013



Champ : Calvados, unités légales productives et marchandes, exerçant une activité non agricole (données brutes).

Source : Insee (Sirene). Traitements Observatoire de la création d'entreprise.

La création d'entreprise par taille et emplois créés

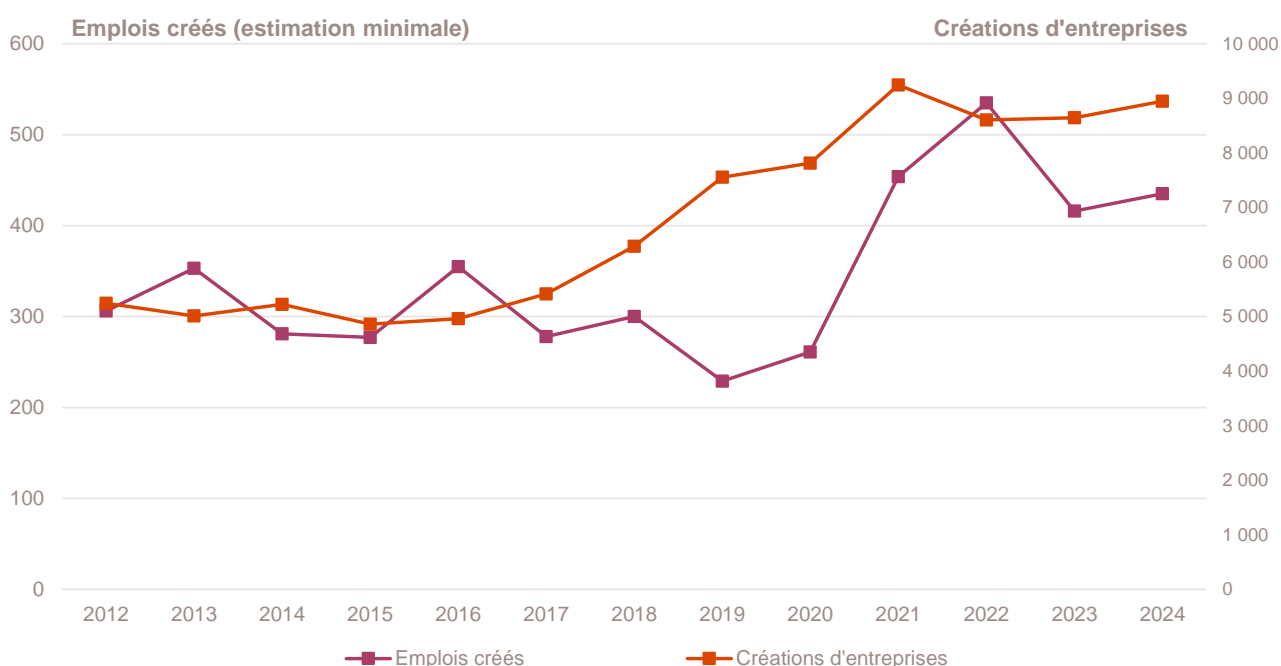
Principaux indicateurs de la création d'entreprise par taille au démarrage

Année 2024	Nombre de créations d'entreprises	Part (%)	Évolution annuelle (%)	TCAM 2012-2023 (%)
Non-employeuses (sans salarié)	8 807	98,4	+ 3,9	+ 4,8
Employeuses	139	1,6	- 18,7	- 0,1
1 à 2 salariés	93	1,0	- 29,5	+ 0,2
3 à 5 salariés	18	0,2	+ 28,6	- 8,0
6 à 9 salariés	13	0,1	+ 85,7	+ 0,0
10 salariés et plus	15	0,2	- 16,7	+ 22,1
Total Calvados	8 946	100,0	+ 3,5	+ 4,6

Champ : Calvados, unités légales productives et marchandes, exerçant une activité non agricole (données brutes).

Source : Insee (Sirene). Traitements Observatoire de la création d'entreprise.

Emplois créés *a minima* par les nouvelles entreprises au démarrage



Note de lecture : à défaut de connaître le nombre exact de salariés à la création des entreprises, la base REE indique une tranche pour le nombre de salariés à la création. En prenant la borne basse de chaque intervalle, il est donc possible d'estimer le nombre minimal d'emplois créés par les créations d'entreprises dans le département.

Lecture : en 2024, au moins 435 emplois ont été créés dans le Calvados par les entreprises qui ont vu le jour dans l'année, soit une hausse de + 4,6 % par rapport à 2023 et une hausse de + 2,8 % en moyenne tous les ans entre 2012 et 2023.

Champ : Calvados, unités légales productives et marchandes, exerçant une activité non agricole (données brutes).

Source : Insee (Sirene). Traitements Observatoire de la création d'entreprise.

Focus communes

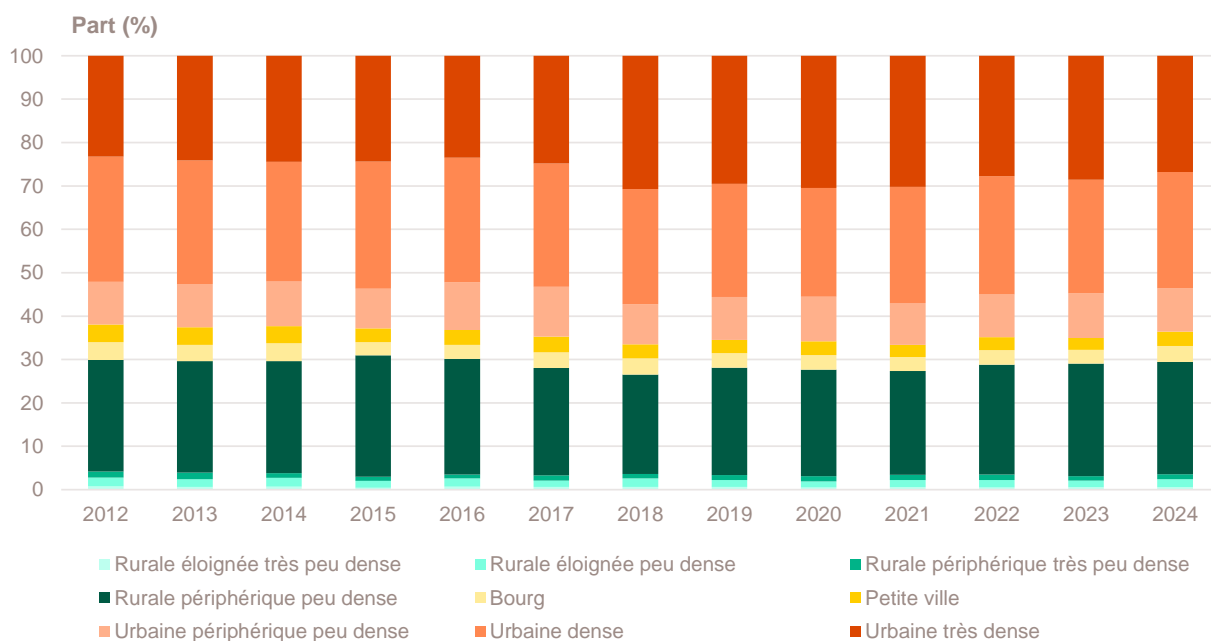
Création d'entreprise par type de commune

Année 2024	Nombre de créations d'entreprises	Part (%)	Part des créations en ZRR (%)	Évolution annuelle (%)	TCAM 2012-2023 (%)	Taux de renouvellement (‰)
Rurale éloignée très peu dense	53	0,6	96,2	+ 6,0	+ 2,3	170
Rurale éloignée peu dense	160	1,8	85,0	+ 22,1	+ 1,9	168
Rurale périphérique très peu dense	104	1,2	42,3	+ 15,6	+ 1,9	200
Rurale périphérique peu dense	2 315	25,9	26,0	+ 3,3	+ 4,7	184
Bourg	330	3,7	25,2	+ 19,1	+ 2,3	173
Petite ville	295	3,3	43,7	+ 24,5	+ 1,0	149
Urbaine périphérique peu dense	892	10,0	9,1	+ 0,5	+ 5,0	166
Urbaine dense	2 401	26,8	5,7	+ 6,2	+ 3,7	163
Urbaine très dense	2 396	26,8	0,0	- 3,1	+ 6,6	210
Total Calvados	8 946	100,0	14,1	+ 3,5	+ 4,6	180

Champ : Calvados, unités légales productives et marchandes, exerçant une activité non agricole (données brutes).

Sources : Insee (Sirene, COG), MENJ-DEPP, ANCT. Traitements Observatoire de la création d'entreprise.

Création d'entreprise par type de commune depuis 2012



Champ : Calvados, unités légales productives et marchandes, exerçant une activité non agricole (données brutes).

Sources : Insee (Sirene, COG), MENJ-DEPP, ANCT. Traitements Observatoire de la création d'entreprise.

Focus territoires "aidés"

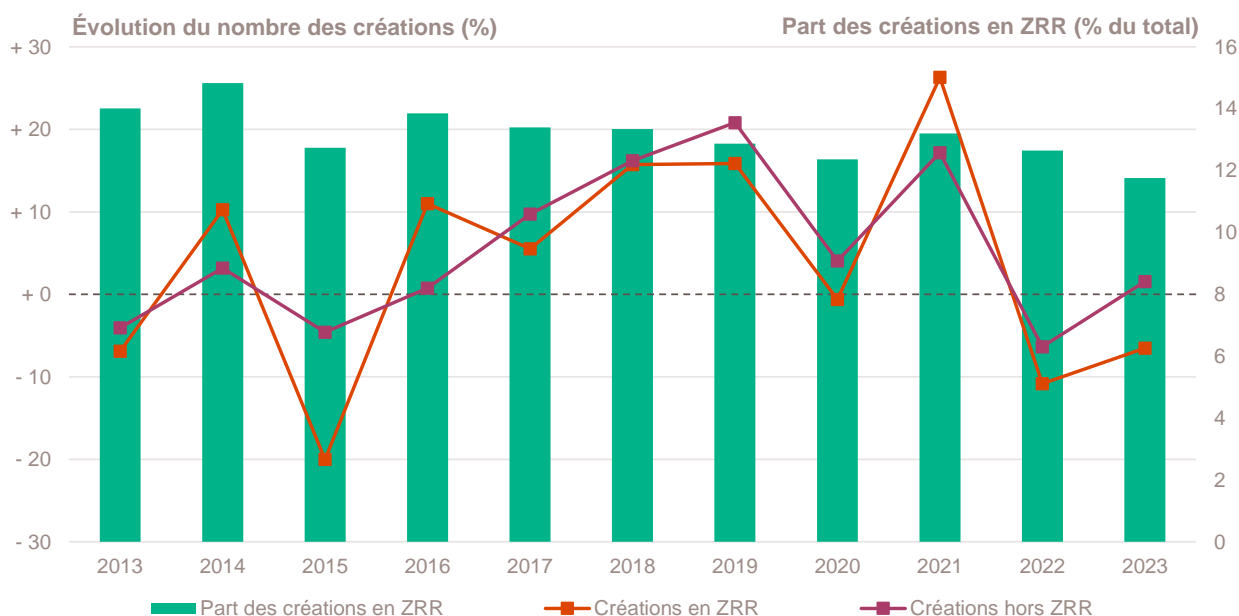
Création d'entreprise dans les Zones de revitalisation rurale (ZRR)

Année 2024	Nombre de créations d'entreprises	Part (%)	Évolution annuelle (%)	TCAM 2012-2023 (%)	Taux de renouvellement (‰)
Créations en ZRR	1 261	14,1	+ 24,0	+ 2,8	174
Créations hors ZRR	7 685	85,9	+ 0,7	+ 4,9	181
Total département	8 946	100,0	+ 3,5	+ 4,6	180

Champ : Calvados, unités légales productives et marchandes, exerçant une activité non agricole (données brutes).

Sources : Insee (Sirene, COG), ANCT. Traitements Observatoire de la création d'entreprise.

Évolution de la création d'entreprise dans les ZRR depuis 2013



Champ : Calvados, unités légales productives et marchandes, exerçant une activité non agricole (données brutes).

Sources : Insee (Sirene, COG), ANCT. Traitements Observatoire de la création d'entreprise.

Top 10 des activités porteuses de la création d'entreprise dans les ZRR

Top 10 des activités en nombre de créations d'entreprises en 2024	Nombre de créations d'entreprises	Part %
3511Z - Production d'électricité	91	7,2
9609Z - Autres services personnels n.c.a.	66	5,2
4799A - Vente à domicile	48	3,8
8121Z - Nettoyage courant des bâtiments	47	3,7
5520Z - Hébergement touristique et autre hébergement de courte durée	40	3,2
4791B - Vente à distance sur catalogue spécialisé	29	2,3
7022Z - Conseil pour les affaires et autres conseils de gestion	29	2,3
9602B - Soins de beauté	28	2,2
6630Z - Gestion de fonds	26	2,1
8130Z - Services d'aménagement paysager	23	1,8

Champ : Calvados, unités légales productives et marchandes, exerçant une activité non agricole (données brutes).

Source : Insee (Sirene, COG), ANCT. Traitements Observatoire de la création d'entreprise.

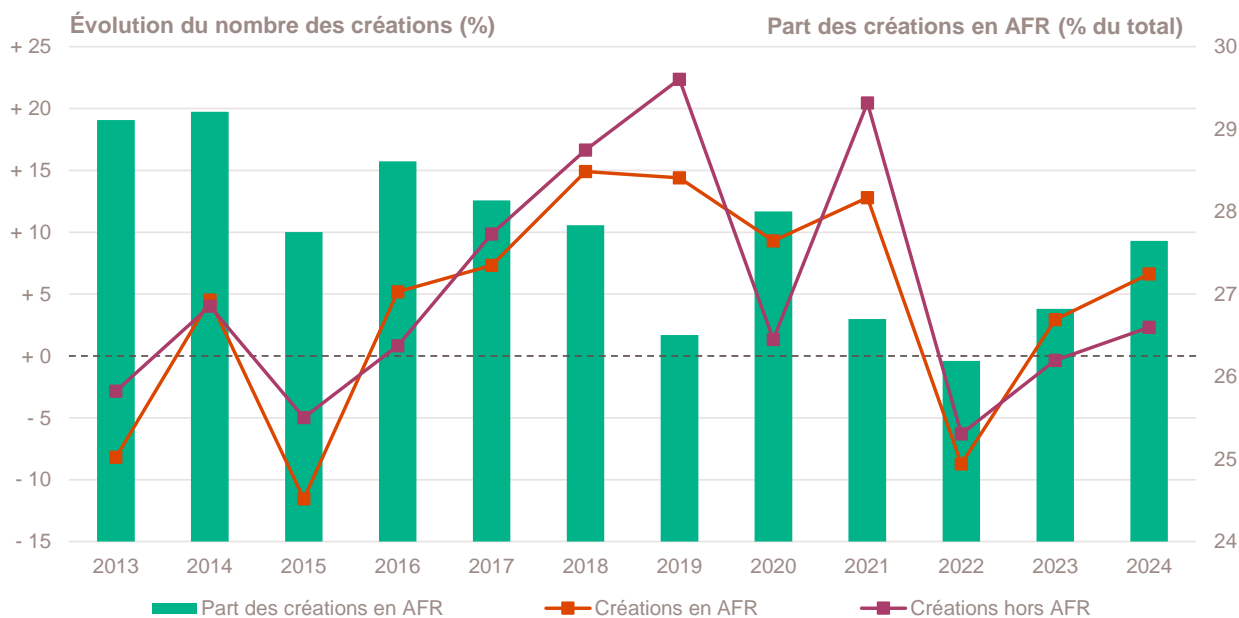
Création d'entreprise dans les Zones d'aide à finalité régionale (AFR)

Année 2024	Nombre de créations d'entreprises	Part (%)	Évolution annuelle (%)	TCAM 2012-2023 (%)	Taux de renouvellement (%)
Créations en AFR	2 473	27,6	+ 6,6	+ 3,5	165
Créations hors AFR	6 473	72,4	+ 2,3	+ 5,1	186
Total régional	8 946	100,0	+ 3,5	+ 4,6	180

Champ : Calvados, unités légales productives et marchandes, exerçant une activité non agricole (données brutes).

Sources : Insee (Sirene, COG), ANCT. Traitements Observatoire de la création d'entreprise.

Évolution de la création d'entreprise dans les AFR depuis 2013



Champ : Calvados, unités légales productives et marchandes, exerçant une activité non agricole (données brutes).

Sources : Insee (Sirene, COG), ANCT. Traitements Observatoire de la création d'entreprise.

Top 10 des activités porteuses de la création d'entreprise dans les AFR

Top 10 des activités en nombre de créations d'entreprises en 2024	Nombre de créations d'entreprises	Part %
9609Z - Autres services personnels n.c.a.	141	5,7
8121Z - Nettoyage courant des bâtiments	117	4,7
3511Z - Production d'électricité	102	4,1
7022Z - Conseil pour les affaires et autres conseils de gestion	71	2,9
4791B - Vente à distance sur catalogue spécialisé	68	2,7
5320Z - Autres activités de poste et de courrier	68	2,7
4799A - Vente à domicile	64	2,6
9602B - Soins de beauté	57	2,3
6630Z - Gestion de fonds	44	1,8
4520A - Entretien et réparation de véhicules automobiles légers	39	1,6

Champ : Calvados, unités légales productives et marchandes, exerçant une activité non agricole (données brutes).

Source : Insee (Sirene, COG), ANCT. Traitements Observatoire de la création d'entreprise.

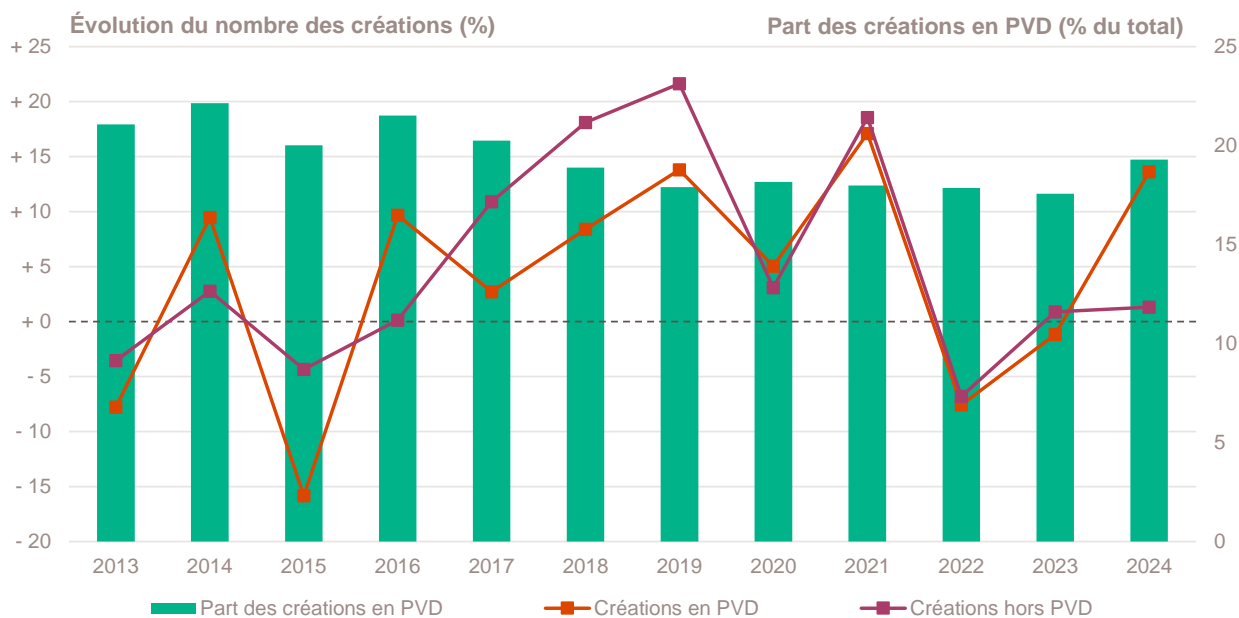
Création d'entreprise dans les Petites villes de demain (PVD)

Année 2024	Nombre de créations d'entreprises	Part (%)	Évolution annuelle (%)	TCAM 2012-2023 (%)	Taux de renouvellement (‰)
Créations en PVD	1 726	19,3	+ 13,6	+ 2,6	157
Créations hors PVD	7 220	80,7	+ 1,3	+ 5,2	186
Total régional	8 946	100,0	+ 3,5	+ 4,6	180

Champ : Calvados, unités légales productives et marchandes, exerçant une activité non agricole (données brutes).

Sources : Insee (Sirene, COG), ANCT. Traitements Observatoire de la création d'entreprise.

Évolution de la création d'entreprise dans les PVD depuis 2013



Champ : Calvados, unités légales productives et marchandes, exerçant une activité non agricole (données brutes).

Sources : Insee (Sirene, COG), ANCT. Traitements Observatoire de la création d'entreprise.

Top 10 des activités porteuses de la création d'entreprise dans les PVD

Top 10 des activités en nombre de créations d'entreprises en 2024	Nombre de créations d'entreprises	Part %
9609Z - Autres services personnels n.c.a.	97	5,6
8121Z - Nettoyage courant des bâtiments	79	4,6
3511Z - Production d'électricité	63	3,7
7022Z - Conseil pour les affaires et autres conseils de gestion	61	3,5
4799A - Vente à domicile	51	3,0
4791B - Vente à distance sur catalogue spécialisé	42	2,4
9602B - Soins de beauté	40	2,3
6831Z - Agences immobilières	36	2,1
5610C - Restauration de type rapide	35	2,0
6630Z - Gestion de fonds	33	1,9

Champ : Calvados, unités légales productives et marchandes, exerçant une activité non agricole (données brutes).

Source : Insee (Sirene, COG), ANCT. Traitements Observatoire de la création d'entreprise.

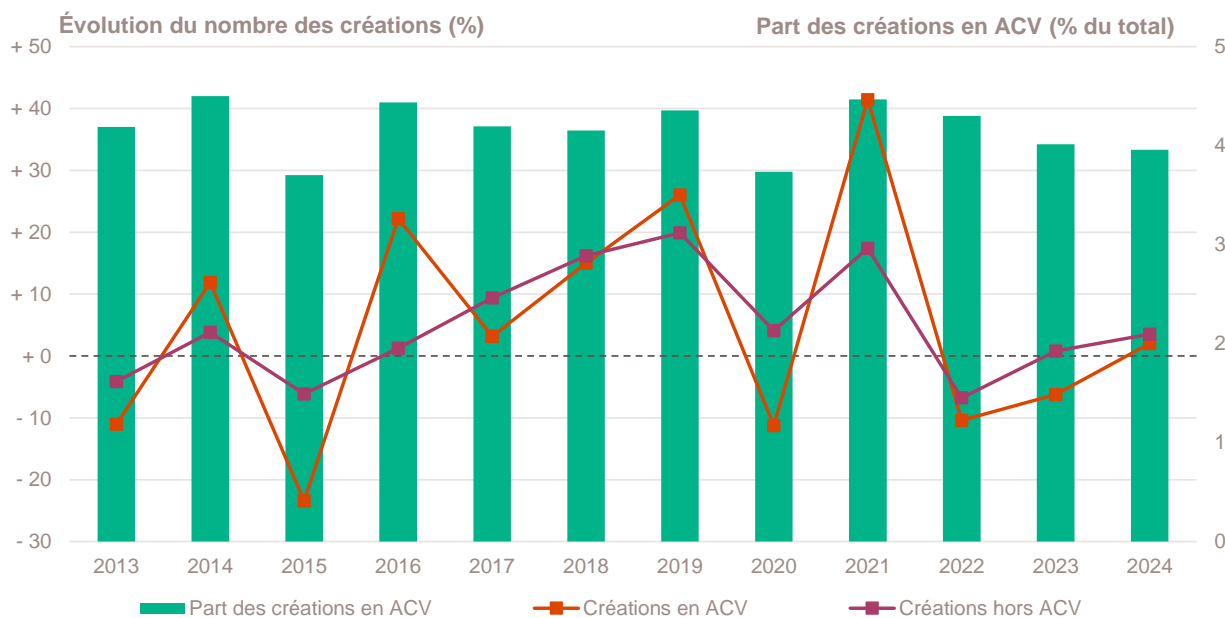
Création d'entreprise dans les Actions cœur de ville (ACV)

Année 2024	Nombre de créations d'entreprises	Part (%)	Évolution annuelle (%)	TCAM 2012-2023 (%)	Taux de renouvellement (‰)
Créations en ACV	354	4,0	+ 2,0	+ 3,6	151
Créations hors ACV	8 592	96,0	+ 3,5	+ 4,7	181
Total régional	8 946	100,0	+ 3,5	+ 4,6	180

Champ : Calvados, unités légales productives et marchandes, exerçant une activité non agricole (données brutes).

Sources : Insee (Sirene, COG), ANCT. Traitements Observatoire de la création d'entreprise.

Évolution de la création d'entreprise dans les ACV depuis 2013



Champ : Calvados, unités légales productives et marchandes, exerçant une activité non agricole (données brutes).

Sources : Insee (Sirene, COG), ANCT. Traitements Observatoire de la création d'entreprise.

Top 10 des activités porteuses de la création d'entreprise dans les ACV

Top 10 des activités en nombre de créations d'entreprises en 2024	Nombre de créations d'entreprises	Part %
9609Z - Autres services personnels n.c.a.	18	5,1
5320Z - Autres activités de poste et de courrier	17	4,8
3511Z - Production d'électricité	13	3,7
4799A - Vente à domicile	12	3,4
4791B - Vente à distance sur catalogue spécialisé	9	2,5
8121Z - Nettoyage courant des bâtiments	8	2,3
9602B - Soins de beauté	8	2,3
6630Z - Gestion de fonds	7	2,0
7112B - Ingénierie, études techniques	7	2,0
8299Z - Autres activités de soutien aux entreprises n.c.a.	7	2,0

Champ : Calvados, unités légales productives et marchandes, exerçant une activité non agricole (données brutes).

Source : Insee (Sirene, COG), ANCT. Traitements Observatoire de la création d'entreprise.

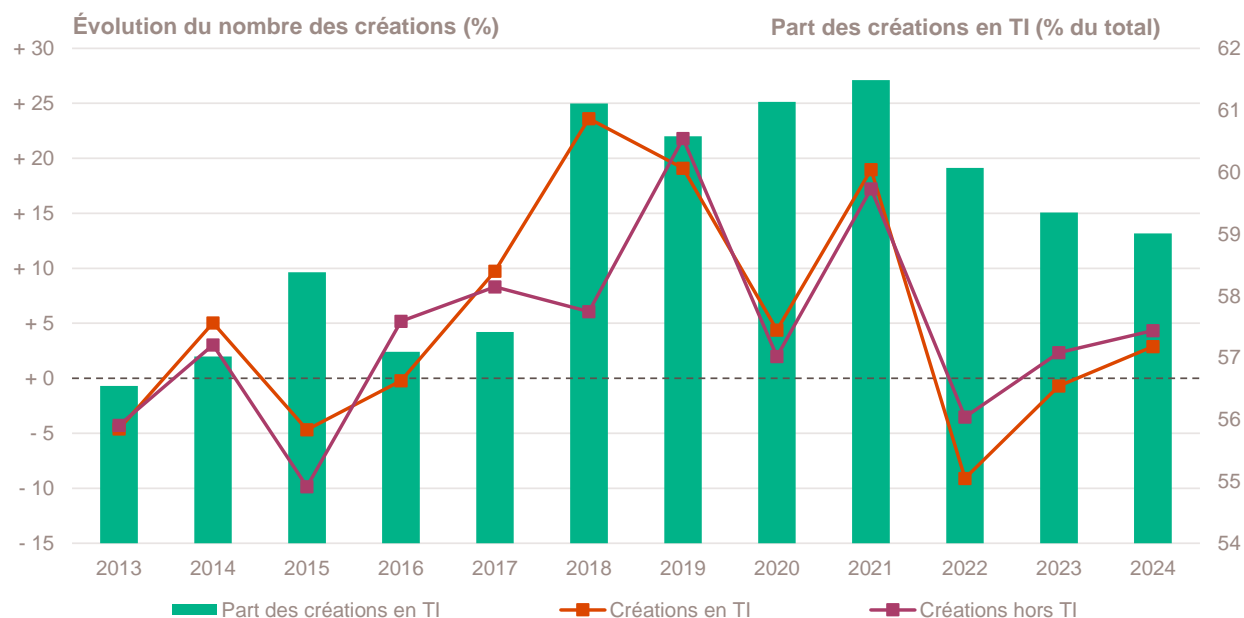
Création d'entreprise dans les Territoires d'industrie (TI)

Année 2024	Nombre de créations d'entreprises	Part (%)	Évolution annuelle (%)	TCAM 2012-2023 (%)	Taux de renouvellement (%)
Créations en TI	5 279	59,0	+ 2,9	+ 5,1	189
Créations hors TI	3 667	41,0	+ 4,3	+ 4,0	168
Total régional	8 946	100,0	+ 3,5	+ 4,6	180

Champ : Calvados, unités légales productives et marchandes, exerçant une activité non agricole (données brutes).

Sources : Insee (Sirene, COG), ANCT. Traitements Observatoire de la création d'entreprise.

Évolution de la création d'entreprise dans les TI depuis 2013



Champ : Calvados, unités légales productives et marchandes, exerçant une activité non agricole (données brutes).

Sources : Insee (Sirene, COG), ANCT. Traitements Observatoire de la création d'entreprise.

Top 10 des activités porteuses de la création d'entreprise dans les TI

Top 10 des activités en nombre de créations d'entreprises en 2024	Nombre de créations d'entreprises	Part %
5320Z - Autres activités de poste et de courrier	360	6,8
9609Z - Autres services personnels n.c.a.	269	5,1
8121Z - Nettoyage courant des bâtiments	197	3,7
7022Z - Conseil pour les affaires et autres conseils de gestion	186	3,5
4791B - Vente à distance sur catalogue spécialisé	145	2,7
3511Z - Production d'électricité	141	2,7
6201Z - Programmation informatique	102	1,9
9602B - Soins de beauté	102	1,9
4511Z - Commerce de voitures et de véhicules automobiles légers	86	1,6
4799A - Vente à domicile	85	1,6

Champ : Calvados, unités légales productives et marchandes, exerçant une activité non agricole (données brutes).

Source : Insee (Sirene, COG), ANCT. Traitements Observatoire de la création d'entreprise.

Note méthodologique

Sources et définitions

Source des données

Ce document repose sur les données brutes (non corrigées des variations saisonnières et des jours ouvrés) du Système d'information de la démographie des entreprises (Side), mais aussi sur les données du Code officiel géographique (COG) et du recensement de la population (RP), toutes mises à disposition par l'Insee.

Sont également utilisées des données de l'Agence nationale de la cohésion des territoires (ANCT) pour les communes relevant des zones ACV, AFR, PVD, TI et ZRR (voir leur définition ci-dessous) ; et celles de la Direction de l'évaluation, de la prospective et de la performance (DEPP) du ministère en charge de l'Éducation nationale (MENJ) pour la typologie des communes urbaines et rurales. Le maillage territorial se réfère à la liste des communes au 1^{er} janvier 2024.

Définition du champ d'analyse

Les résultats statistiques présentés portent sur l'ensemble des unités légales productives et marchandes, exerçant une activité économique réelle dans l'industrie, la construction, le commerce ou les services. Sauf mention particulière, ils concernent le département du Calvados.

La définition des créations d'entreprises s'appuie sur les concepts harmonisés au niveau européen. Elles correspondent aux nouvelles immatriculations dans le répertoire REE, qui enregistrent un début d'activité relevant de l'un des cas suivants :

- création de nouveaux moyens de production ;
- redémarrage d'une activité après une interruption de plus d'un an ;
- redémarrage d'une activité après une interruption de moins d'un an, mais avec changement d'activité ;
- reprise, par une entreprise nouvelle, des activités d'une autre entreprise s'il n'y a pas continuité entre la situation du cédant et celle du repreneur, en termes d'activité et de localisation.

Dans le cas des micro-entrepreneurs, les créations ne correspondent pas à ce concept européen. Il y a bien immatriculation dans le répertoire Sirene, mais sans savoir s'il y aura ou pas un début d'activité.

Micro-entrepreneur

Depuis le 19 décembre 2014, le terme de micro-entrepreneur requalifie le régime de l'auto-entrepreneur mis en place au 1^{er} janvier 2009. De nouvelles dispositions s'appliquent, définies par la loi Pinel du 18 juin 2014. Sont ainsi définis comme micro-entrepreneurs, tous les entrepreneurs individuels inscrits sous le régime fiscal de la micro-entreprise et soumis au régime micro-social simplifié. Il ne faut donc pas les confondre avec la catégorie des microentreprises définie par la loi de modernisation de l'économie de 2008.

[Pour en savoir plus, voir le site de Bpifrance Création.](#)

Entreprise classique

Ce terme définit l'ensemble des entreprises (individuelles et sociétés) hors régime du micro-entrepreneur (ex-auto-entrepreneur).

Taille des entreprises

Elle est définie par le nombre de salariés au démarrage de l'activité de l'entreprise. Certaines années, la donnée peut être manquante pour quelques entreprises.

Typologie des communes

Une typologie des communes en neuf catégories a été établie par la Direction de l'évaluation, de la prospective et de la performance (DEPP) du ministère en charge de l'Éducation nationale pour décrire le système éducatif. Cette caractérisation du territoire, basée sur un croisement d'approches morphologique et fonctionnelle, permet de distinguer plusieurs types de communes rurales et urbaines. Elle a l'avantage d'être plus précise que l'approche par grille de densité, surtout pour décrire les zones rurales.

Neuf catégories sont ainsi définies :

- Rurale éloignée très peu dense
- Rurale éloignée peu dense
- Rurale périphérique très peu dense
- Rurale périphérique peu dense
- Bourg
- Petite ville
- Urbaine périphérique peu dense
- Urbaine dense
- Urbaine très dense

[Accéder au rapport sur la typologie des communes pour décrire le système éducatif.](#)

Zone de revitalisation rurale (ZRR)

Les Zones de revitalisation rurale (ZRR) regroupent les communes peu densément peuplées et caractérisées comme fragiles pour des raisons socio-économiques. La liste est fixée par arrêté et le classement des communes en ZRR permet aux entreprises qui y sont installées de bénéficier d'aides fiscales.

Sont considérées en ZRR, toutes communes intégralement ou partiellement classées en ZRR dans le découpage de l'ANCT selon le Code officiel géographique (COG) au 1^{er} janvier 2024.

[Pour en savoir plus, voir les pages dédiées aux ZRR sur le site de la DGE.](#)

Zone d'aide à finalité régionale (AFR)

Les zones d'Aide à finalité régionale (AFR) correspondent aux territoires de l'Union européenne présentant des retards de développement. Le zonage des AFR est fixé par décret. Il délimite les zones dans lesquelles les pouvoirs publics, État et collectivités locales, ont pu allouer des aides aux entreprises pour encourager les investissements et la création durable d'emplois. Sont considérées en AFR, toutes les communes intégralement (à taux majoré ou non) ou partiellement classées en AFR dans le découpage de l'ANCT des communes selon le Code officiel géographique (COG) du 1^{er} janvier 2024.

[Pour en savoir plus, voir le site de Bpifrance Création.](#)

Petite ville de demain (PVD) & Action coeur de ville (ACV)

Le programme Petites villes de demain (PVD) permet aux villes de moins de 20 000 habitants sélectionnées, de bénéficier d'un soutien de l'État et de ses partenaires pour mettre en oeuvre leurs projets de revitalisation. Le programme Action coeur de ville (ACV) vise à faciliter et à soutenir le travail des collectivités locales, à inciter les acteurs du logement, du commerce et de l'urbanisme à réinvestir les centres-villes, à favoriser le maintien ou l'implantation d'activités en coeur de ville, afin d'améliorer les conditions de vie dans les villes moyennes.

Quartier prioritaire de la politique de la ville (QPV)

Les Quartiers prioritaires de la politique de la ville (QPV) sont des territoires d'intervention du ministère de la Ville, définis par la loi de programmation pour la ville et la cohésion urbaine du 21 février 2014. La liste des QPV a été modifiée par le décret n° 2024-806 du 13 juillet 2024. Les indicateurs statistiques relatifs à la démographie des entreprises dans les QPV, disponibles auparavant, ne le sont plus pour cette nouvelle liste

[Pour en savoir plus, voir le site de Bpifrance Création.](#)

Territoires d'industrie (TI)

Lancé en 2018, le programme « Territoires d'industrie » vise à apporter, dans et par les territoires, des réponses concrètes aux enjeux de soutien à l'industrie. Dans sa prolongation pour 2023-2027, le programme bénéficie à 183 territoires qui sont des intercommunalités ou des groupes d'intercommunalités présentant une forte identité et savoir-faire industriel.

Calculs

Estimation des emplois créés

La base REE ne permet de connaître la taille de l'entreprise à la création (en nombre de salariés) que par tranche. Le nombre exact de salarié n'étant pas connu, une estimation est nécessaire quant à la création d'emplois engendrée par ces nouvelles entreprises. Afin de ne pas surestimer les créations d'emplois, notamment dans les tranches élevées (par exemple, la catégorie « 50 à 99 salariés »), la borne basse de chaque classe est retenue. Ainsi, une entreprise créée et appartenant à la classe « 6 à 9 salariés » comptera pour 6 créations d'emplois *a minima*.

Top des activités en croissance ou décroissance du nombre de créations

Sur les 735 activités répertoriées par la nomenclature d'activités française (NAF), la plupart compte peu de créations voire aucune de façon structurelle, dans chaque territoire. Pour éviter que quelques créations, qui n'interviennent que rarement, ne viennent biaiser les chiffres avec des variations brusques, seules sont prises en compte les activités qui comptent un nombre de créations d'entreprises supérieur à celui du troisième quartile de l'année en cours dans le département. Ce chiffre varie donc pour chaque département.

Taux de croissance annuel moyen (TCAM)

Le taux de croissance annuel moyen (TCAM) permet de calculer un taux d'évolution moyen sur une durée de n années. Le TCAM est plus approprié que le taux de variation annuelle (qui compare l'évolution d'une année sur l'autre) lorsqu'il s'agit de comparer l'évolution d'un indicateur sur des périodes de durées différentes.

Exemple : un TCAM de + 2 % entre 2000 et 2010, signifie une croissance moyenne de + 2 % chaque année, pendant les dix années séparant 2000 et 2010. Dans ce cas, le taux de variation annuelle sera de + 22 % (la variation entre 2000 et 2010), avec une évolution moyenne de + 2 % tous les ans, pendant 10 ans.

Bpifrance Création – Observatoire de la création d'entreprise

27-31, avenue du Général Leclerc, 94700 Maisons-Alfort

Publication 100 % numérique mise en ligne le 21/02/2025.

ISSN en cours.

Toute reproduction partielle ou totale à usage collectif de la présente publication est autorisée à la condition expresse de citer la source ainsi : « Observatoire de la création d'entreprise. La création d'entreprise dans le Calvados, Fiche statistique pour l'année 2024. Bpifrance Création, février 2025. »

[Contact : utilisez le formulaire de contact sur le site de Bpifrance Création.](#)