

Sommaire

1. Vue d'ensemble de la création d'entreprise	page 2
2. La création d'entreprise par secteur d'activité	page 3
3. La création d'entreprise par statut juridique	page 6
4. La création d'entreprise par taille et emplois créés	page 7
5. Focus communes	page 8
6. Focus territoires "aidés"	page 9
7. Note méthodologique	page 14

La création d'entreprise dans le département en 2024 : principaux résultats

- 1 391 entreprises ont été créées dans le département du Cantal en 2024, représentant 1 % des nouvelles entreprises de l'année de la région Auvergne-Rhône-Alpes.
- La création d'entreprise sur ce territoire augmente ainsi de + 17 % par rapport à 2023, contre + 8 % en Auvergne-Rhône-Alpes et + 6 % en France métropolitaine hors Île-de-France.
- Dans ce département, la dynamique entrepreneuriale a surtout été portée par les micro-entrepreneurs : + 24 % de créations chez les micro-entrepreneurs contre + 10 % pour les entreprises classiques en variation annuelle.
- Le département compte 93 créations pour 10 000 habitants, contre 157 en Auvergne-Rhône-Alpes et 141 en France métropolitaine hors Île-de-France.
- A minima, 40 emplois ont été créés dans le département par les 29 nouvelles entreprises de l'année qui employaient au moins un salarié au démarrage de leur activité.
- Les 20 activités les plus prisées (en nombre de créations d'entreprises) représentent 52 % de la création totale d'entreprise du département. Les trois premières sont :
 - production d'électricité (3511Z) avec 152 créations (+ 19 %) ;
 - nettoyage courant des bâtiments (8121Z) avec 81 créations (+ 31 %) ;
 - autres services personnels n.c.a. (9609Z) avec 59 créations (+ 26 %).
- Les 3 activités avec la plus forte hausse du nombre de créations d'entreprises sont :
 - pratique dentaire (8623Z) avec 9 créations (+ 800 %) ;
 - autres activités de soutien aux entreprises n.c.a. (8299Z) avec 12 créations (+ 200 %) ;
 - conseil en relations publiques et communication (7021Z) avec 12 créations (+ 140 %).
- 926 entreprises ont été créées en Zones de revitalisation rurale (ZRR ; soit 67 % des créations du département), 743 en Zones d'aide à finalité régionale (AFR ; 53 %), 457 dans les Petites villes de demain (PVD ; 33 %), 319 dans les communes Actions cœur de ville (ACV ; 23 %) et 1 123 dans les Territoires d'industrie (TI ; 81 %).
- Le taux de renouvellement des entreprises s'établit à 138 nouvelles immatriculations pour 1 000 entreprises existantes en 2021 (dernière année disponible). Il est de 191 en Auvergne-Rhône-Alpes et de 194 en France métropolitaine hors Île-de-France.

Vue d'ensemble de la création d'entreprise

Principaux indicateurs du département, de sa région et de la France métrop. hors Île-de-France

Année 2024	Cantal	Auvergne-Rhône-Alpes	France métropolitaine hors Île-de-France
Créations d'entreprises	1 391	130 063	765 044
Micro-entrepreneurs	776	85 387	505 141
Entreprises classiques	615	44 676	259 903
Stock d'entreprises	10 107	679 395	3 934 060
Taux de renouvellement (‰) ^c	138	191	194

Évolution annuelle (%)

Créations d'entreprises	+ 17,2	+ 7,6	+ 6,1
Micro-entrepreneurs	+ 23,8	+ 8,4	+ 7,7
Entreprises classiques	+ 9,8	+ 6,3	+ 2,9

Création dans les territoires "aidés"

Zones de revitalisation rurale (ZRR)	926	11 354	109 168
Zones d'aide à finalité régionale (AFR)	743	25 414	243 965
Petites villes de demain (PVD)	457	12 234	77 935
Actions cœur de ville (ACV)	319	10 984	92 044
Territoires d'industrie (TI)	1 123	64 363	480 961

Création pour 10 000 habitants

Toutes communes confondues	93	157	141
Zones de revitalisation rurale (ZRR)	92	115	111
Zones d'aide à finalité régionale (AFR)	94	133	128
Petites villes de demain (PVD)	95	133	116
Actions cœur de ville (ACV)	95	154	142
Territoires d'industrie (TI)	95	137	137

a. Les entreprises classiques regroupent les sociétés et les entreprises individuelles classiques hors micro-entrepreneurs (ex-auto-entrepreneurs).

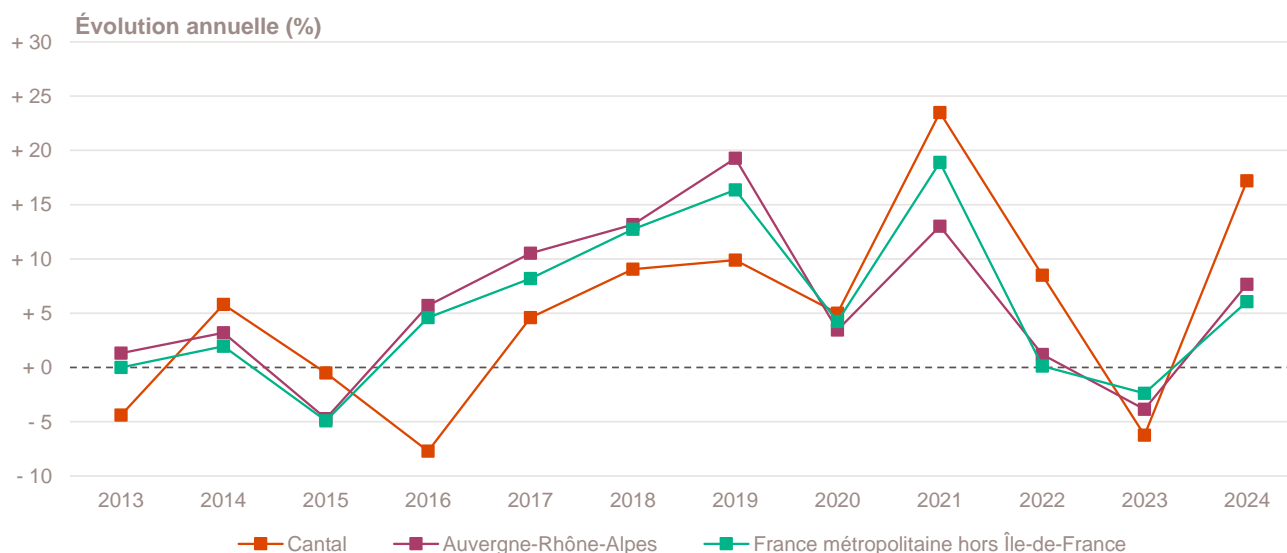
b. Les données relatives au stock d'entreprises, dernières en date, sont celles de 2021. Depuis mars 2024, le dénombrement des stocks d'entreprises (unités légales) et d'établissements est produit selon un dispositif rénové selon lequel seules sont décomptées les unités marchandes et productives, ayant eu une activité économique effective au cours de l'année.

c. Rapport pour mille (‰) du nombre de créations en 2024 sur le stock d'entreprises existantes au 31 décembre 2021 (dernière année disponible) dans le champ marchand non agricole.

Champ : France entière, unités légales productives et marchandes, exerçant une activité non agricole (données brutes).

Sources : Insee (Sirene, RP, COG), ANCT. Traitements Observatoire de la création d'entreprise.

Évolution de la création d'entreprise depuis 2013



Champ : France entière, unités légales productives et marchandes, exerçant une activité non agricole (données brutes).

Source : Insee (Sirene). Traitements Observatoire de la création d'entreprise.

La création d'entreprise par secteur d'activité

Principaux indicateurs de la création d'entreprise par secteur d'activité

Année 2024	Nombre de créations d'entreprises	Taux de renouvellement (‰)	Évolution annuelle (%)	TCAM 2012-2023 (%)	Part des micro-entrepreneurs (%)
Activités secondaires	351	162	+ 16,6	+ 5,6	42,7
Industrie	245	292	+ 23,7	+ 12,5	37,1
Construction	106	79	+ 2,9	- 0,7	55,7
Activités de type commerce	394	119	+ 20,9	+ 0,9	57,4
Commerce de détail	134	125	+ 11,7	- 1,7	47,0
Commerce de gros	13	40	- 35,0	- 1,3	38,5
Commerce de bouche ^a	6	47	+ 100,0	+ 3,8	66,7
Commerce et réparation automobiles	38	125	+ 90,0	- 0,4	73,7
Hébergement	32	109	+ 0,0	+ 7,1	34,4
Restauration	57	95	+ 26,7	- 0,2	29,8
Services en direction des personnes	114	195	+ 32,6	+ 6,1	86,0
Activités de type services	646	140	+ 15,4	+ 5,5	61,9
Immobilier	72	55	+ 56,5	+ 0,8	29,2
Transports et entreposage	43	154	- 15,7	+ 17,1	79,1
Activités scientifiques et techniques	141	236	+ 33,0	+ 4,5	71,6
Activités de soutien aux entreprises	146	378	+ 35,2	+ 10,2	83,6
Information et communication	31	263	- 16,2	+ 6,8	87,1
Enseignement	46	156	- 8,0	+ 4,8	87,0
Arts, spectacles et activités récréatives	51	221	- 8,9	+ 6,5	70,6
Santé humaine et action sociale ^b	87	80	+ 16,0	+ 1,9	21,8
Activités financières et d'assurance	29	92	- 6,5	+ 3,6	0,0
Activités des sociétés holding	3	25	- 50,0	+ 1,7	0,0
Total Cantal	1 391	138	+ 17,2	+ 4,0	55,8

a. Ce regroupement de secteurs, composé par l'OCE, comprend les activités de charcuterie (10.13B), la cuisson de produits de boulangerie (10.71B), les boulangeries et boulangeries-pâtisseries (10.71C), ainsi que les pâtisseries (10.71D). Dans la nomenclature d'activités française NAF rév.2, ces activités appartiennent au secteur de l'industrie manufacturière alimentaire.

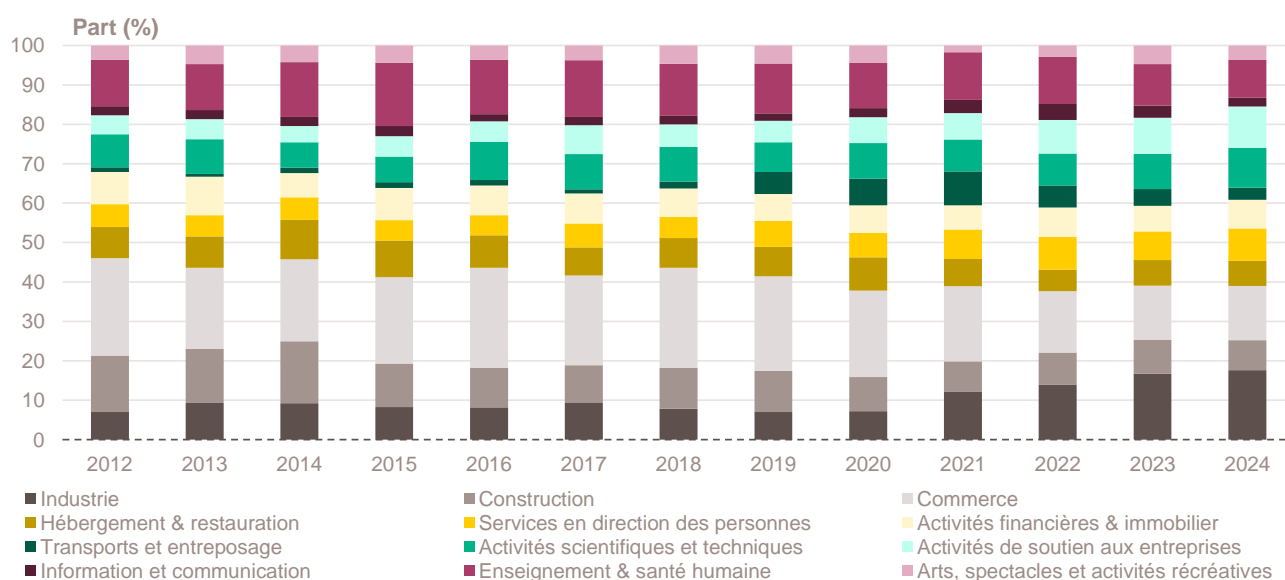
b. Dans ce secteur regroupé de la NAF rév.2, le nombre de créations d'entreprises relevant de l'action sociale est très faible.

Lecture : en 2024, 1 391 entreprises ont vu le jour dans le Cantal, un nombre en hausse de + 17,2 % par rapport à 2023, pour une évolution annuelle moyenne de + 4 % entre 2012 et 2023. Le taux de renouvellement est le plus élevé dans le secteur des activités de soutien aux entreprises, avec 378 nouvelles entreprises en 2024 pour 1 000 entreprises existantes en 2021 dans ce secteur (138 sur l'ensemble du département, tous secteurs confondus).

Champ : Cantal, unités légales productives et marchandes, exerçant une activité non agricole (données brutes).

Source : Insee (Sirene). Traitements Observatoire de la création d'entreprise.

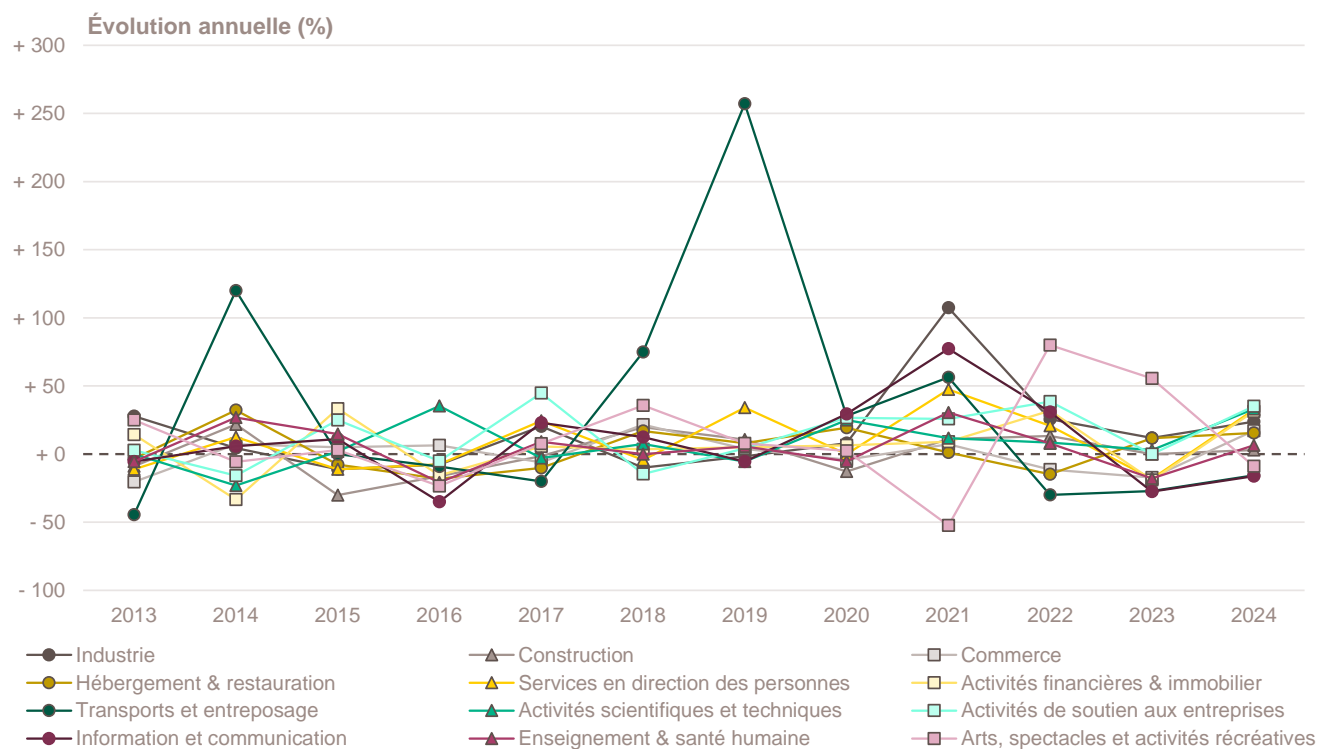
Création d'entreprise par secteur d'activité depuis 2012



Champ : Cantal, unités légales productives et marchandes, exerçant une activité non agricole (données brutes).

Source : Insee (Sirene). Traitements Observatoire de la création d'entreprise.

Évolution de la création d'entreprise par secteur d'activité depuis 2013



Création d'entreprise par activité principale exercée (APE)

Top 20 des activités en nombre de créations d'entreprises en 2024	Nombre de créations d'entreprises	Évolution annuelle (%)	TCAM 2012-2023 (%)
3511Z - Production d'électricité	152	+ 18,8	+ 20,1
8121Z - Nettoyage courant des bâtiments	81	+ 30,6	+ 23,7
9609Z - Autres services personnels n.c.a.	59	+ 25,5	+ 15,1
6820B - Location de terrains et d'autres biens immobiliers	40	+ 42,9	- 1,5
7022Z - Conseil pour les affaires et autres conseils de gestion	35	+ 12,9	+ 6,8
4799A - Vente à domicile	29	- 23,7	+ 7,0
5320Z - Autres activités de poste et de courrier	29	- 12,1	+ 0,0
5520Z - Hébergement touristique et autre hébergement de courte durée	27	+ 0,0	+ 10,5
4520A - Entretien et réparation de véhicules automobiles légers	26	+ 116,7	+ 0,0
9602B - Soins de beauté	26	+ 136,4	+ 0,9
4791B - Vente à distance sur catalogue spécialisé	25	+ 56,3	+ 7,8
8690D - Activités des infirmiers et des sages-femmes	25	- 7,4	+ 2,3
6630Z - Gestion de fonds	24	+ 50,0	+ 28,7
6831Z - Agences immobilières	24	+ 100,0	+ 17,7
9329Z - Autres activités récréatives et de loisirs	24	+ 0,0	+ 11,9
5610C - Restauration de type rapide	23	+ 15,0	+ 3,3
7410Z - Activités spécialisées de design	22	+ 46,7	+ 7,2
8690E - Activités des professionnels de la rééduc., appareillage et pédi.-podo.	21	+ 31,3	+ 7,8
7420Z - Activités photographiques	19	+ 58,3	+ 6,5
8551Z - Enseignement de disciplines sportives et d'activités de loisirs	19	- 9,5	+ 4,5

Champ : Cantal, unités légales productives et marchandes, exerçant une activité non agricole (données brutes).
Source : Insee (Sirene). Traitements Observatoire de la création d'entreprise.

Top 20 des activités en croissance du nombre de créations d'entreprises en 2024	Nombre de créations d'entreprises	Évolution annuelle (%)	TCAM 2012-2023 (%)
8623Z - Pratique dentaire	9	+ 800,0	+ 0,0
8299Z - Autres activités de soutien aux entreprises n.c.a.	12	+ 200,0	- 2,0
7021Z - Conseil en relations publiques et communication	12	+ 140,0	+ 0,0
9602B - Soins de beauté	26	+ 136,4	+ 0,9
4520A - Entretien et réparation de véhicules automobiles légers	26	+ 116,7	+ 0,0
1629Z - Fabric. d'objets divers en bois et en liège, vannerie et sparterie	8	+ 100,0	+ 6,5
6831Z - Agences immobilières	24	+ 100,0	+ 17,7
7490B - Activités spécialisées, scientifiques et techniques diverses	8	+ 100,0	- 2,0
8130Z - Services d'aménagement paysager	18	+ 100,0	+ 1,1
4511Z - Commerce de voitures et de véhicules automobiles légers	12	+ 71,4	+ 5,2
7420Z - Activités photographiques	19	+ 58,3	+ 6,5
4791B - Vente à distance sur catalogue spécialisé	25	+ 56,3	+ 7,8
3213Z - Fabrication d'articles de bijouterie fantaisie et articles similaires	9	+ 50,0	+ 17,7
6630Z - Gestion de fonds	24	+ 50,0	+ 28,7
8559B - Autres enseignements	15	+ 50,0	+ 6,5
7410Z - Activités spécialisées de design	22	+ 46,7	+ 7,2
5630Z - Débits de boissons	13	+ 44,4	+ 2,3
6820B - Location de terrains et d'autres biens immobiliers	40	+ 42,9	- 1,5
4332A - Travaux de menuiserie bois et PVC	15	+ 36,4	- 2,8
8690E - Activités des professionnels de la rééduc., appareillage et pédi.-podo.	21	+ 31,3	+ 7,8

Note de lecture : de nombreuses activités comptant très peu de créations, leur variance dans le temps peut être très forte. Pour ne pas biaiser le classement par ces données peu significatives, seules sont retenues les activités qui comptabilisent un nombre de créations d'entreprises supérieur à celui du troisième quartile de l'année en cours, soit 7 créations d'entreprises dans le Cantal.

Champ : Cantal, unités légales productives et marchandes, exerçant une activité non agricole (données brutes).

Source : Insee (Sirene). Traitements Observatoire de la création d'entreprise.

Top 12 des activités en décroissance du nombre de créations d'entreprises en 2024	Nombre de créations d'entreprises	Évolution annuelle (%)	TCAM 2012-2023 (%)
4791A - Vente à distance sur catalogue général	9	- 35,7	+ 12,1
8211Z - Services administratifs combinés de bureau	12	- 33,3	+ 30,1
4799A - Vente à domicile	29	- 23,7	+ 7,0
8690F - Activités de santé humaine non classées ailleurs	12	- 20,0	- 1,1
9003A - Création artistique relevant des arts plastiques	11	- 15,4	+ 0,7
7010Z - Activités des sièges sociaux	12	- 14,3	+ 8,0
4399C - Travaux de maçonnerie générale et gros œuvre de bâtiment	14	- 12,5	+ 2,6
5320Z - Autres activités de poste et de courrier	29	- 12,1	+ 0,0
7112B - Ingénierie, études techniques	8	- 11,1	+ 5,5
8551Z - Enseignement de disciplines sportives et d'activités de loisirs	19	- 9,5	+ 4,5
3299Z - Autres activités manufacturières n.c.a.	10	- 9,1	+ 16,8
8690D - Activités des infirmiers et des sages-femmes	25	- 7,4	+ 2,3

Note de lecture : de nombreuses activités comptant très peu de créations, leur variance dans le temps peut être très forte. Pour ne pas biaiser le classement par ces données peu significatives, seules sont retenues les activités qui comptabilisent un nombre de créations d'entreprises supérieur à celui du troisième quartile de l'année en cours, soit 7 créations d'entreprises dans le Cantal.

Champ : Cantal, unités légales productives et marchandes, exerçant une activité non agricole (données brutes).

Source : Insee (Sirene). Traitements Observatoire de la création d'entreprise.

La création d'entreprise par nature juridique

Principaux indicateurs de la création d'entreprise par nature juridique

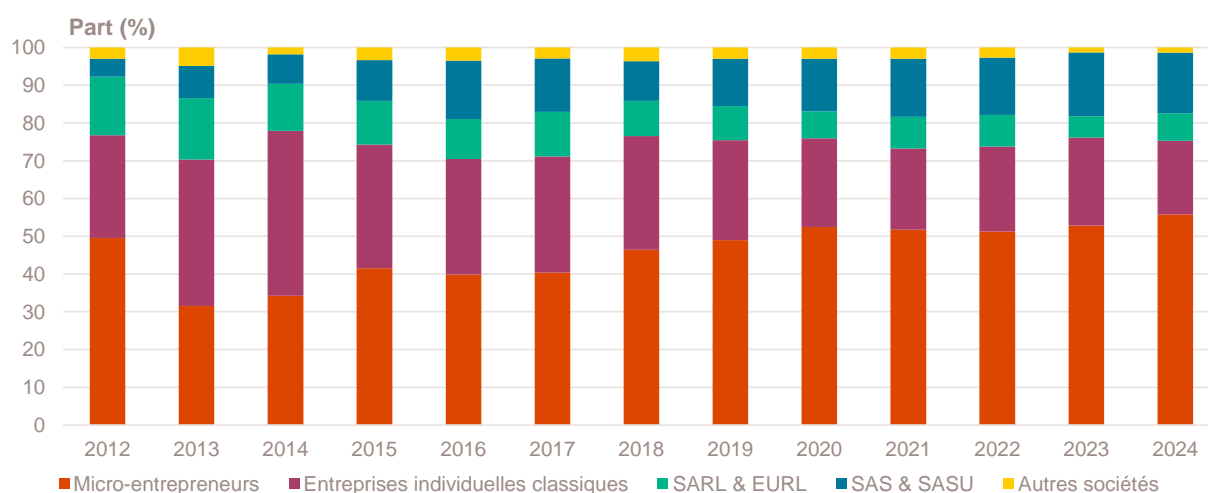
Année 2024	Nombre de créations d'entreprises	Part (%)	Évolution annuelle (%)	TCAM 2012-2023 (%)
Entreprises individuelles	1 047	75,3	+ 15,8	+ 3,9
Micro-entrepreneurs	776	55,8	+ 23,8	+ 4,6
Entreprises individuelles classiques	271	19,5	- 2,2	+ 2,5
Sociétés	344	24,7	+ 21,6	+ 4,2
SARL & EURL	102	7,3	+ 52,2	- 5,2
SAS & SASU	223	16,0	+ 11,5	+ 16,6
SCI	0	0,0	- 100,0	---
Autres ^a	19	1,4	+ 26,7	- 3,8
Total Cantal	1 391	100,0	+ 17,2	+ 4,0

a. Dont associations, fondations, collectivités territoriales, organismes professionnels, syndicats de propriétaires, etc.

Champ : Cantal, unités légales productives et marchandes, exerçant une activité non agricole (données brutes).

Source : Insee (Sirene). Traitements Observatoire de la création d'entreprise.

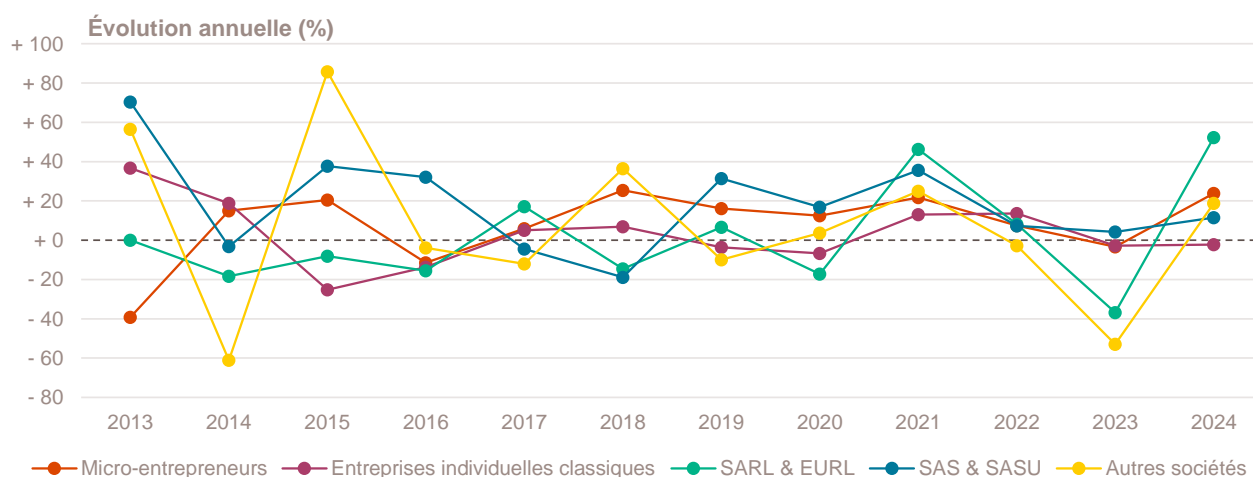
Création d'entreprise par nature juridique depuis 2012



Champ : Cantal, unités légales productives et marchandes, exerçant une activité non agricole (données brutes).

Source : Insee (Sirene). Traitements Observatoire de la création d'entreprise.

Évolution de la création d'entreprise par nature juridique depuis 2013



Champ : Cantal, unités légales productives et marchandes, exerçant une activité non agricole (données brutes).

Source : Insee (Sirene). Traitements Observatoire de la création d'entreprise.

La création d'entreprise par taille et emplois créés

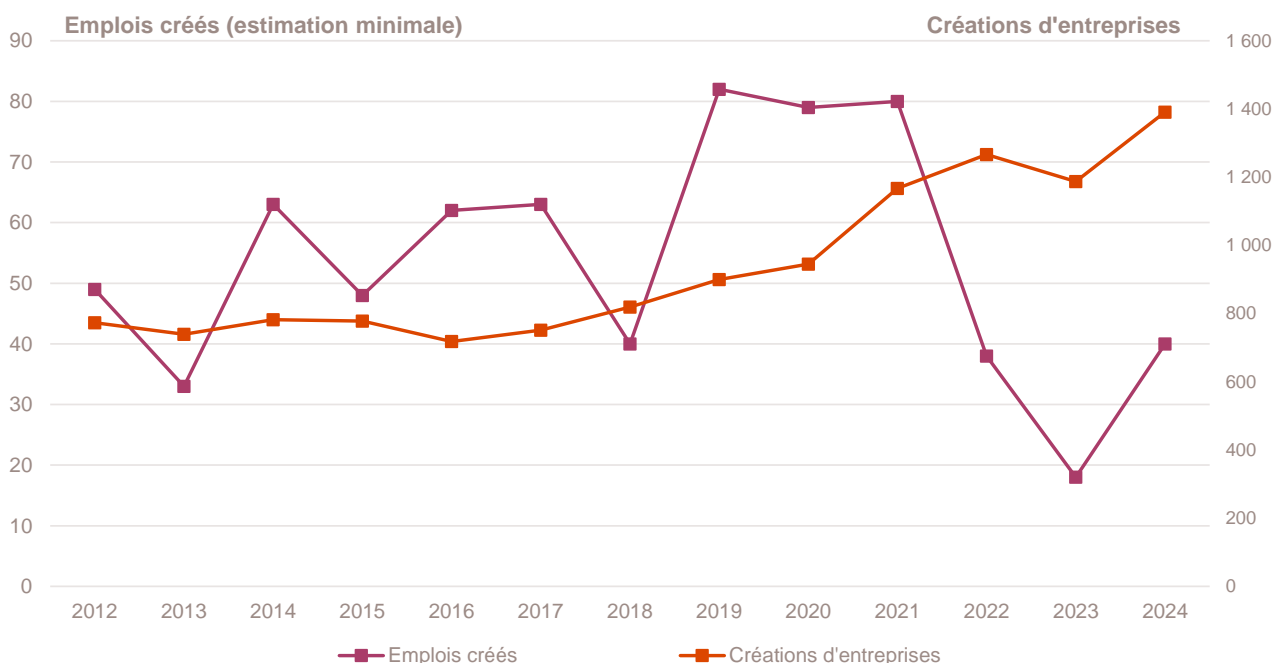
Principaux indicateurs de la création d'entreprise par taille au démarrage

Année 2024	Nombre de créations d'entreprises	Part (%)	Évolution annuelle (%)	TCAM 2012-2023 (%)
Non-employeuses (sans salarié)	1 362	97,9	+ 16,5	+ 4,2
Employeuses	29	2,1	+ 61,1	- 5,1
1 à 2 salariés	25	1,8	+ 38,9	- 3,6
3 à 5 salariés	3	0,2	---	- 100,0
6 à 9 salariés	1	0,1	---	---
10 salariés et plus	0	0,0	---	- 100,0
Total Cantal	1 391	100,0	+ 17,2	+ 4,0

Champ : Cantal, unités légales productives et marchandes, exerçant une activité non agricole (données brutes).

Source : Insee (Sirene). Traitements Observatoire de la création d'entreprise.

Emplois créés *a minima* par les nouvelles entreprises au démarrage



Note de lecture : à défaut de connaître le nombre exact de salariés à la création des entreprises, la base REE indique une tranche pour le nombre de salariés à la création. En prenant la borne basse de chaque intervalle, il est donc possible d'estimer le nombre minimal d'emplois créés par les créations d'entreprises dans le département.

Lecture : en 2024, au moins 40 emplois ont été créés dans le Cantal par les entreprises qui ont vu le jour dans l'année, soit une hausse de + 122,2 % par rapport à 2023 et une baisse de - 8,7 % en moyenne tous les ans entre 2012 et 2023.

Champ : Cantal, unités légales productives et marchandes, exerçant une activité non agricole (données brutes).

Source : Insee (Sirene). Traitements Observatoire de la création d'entreprise.

Focus communes

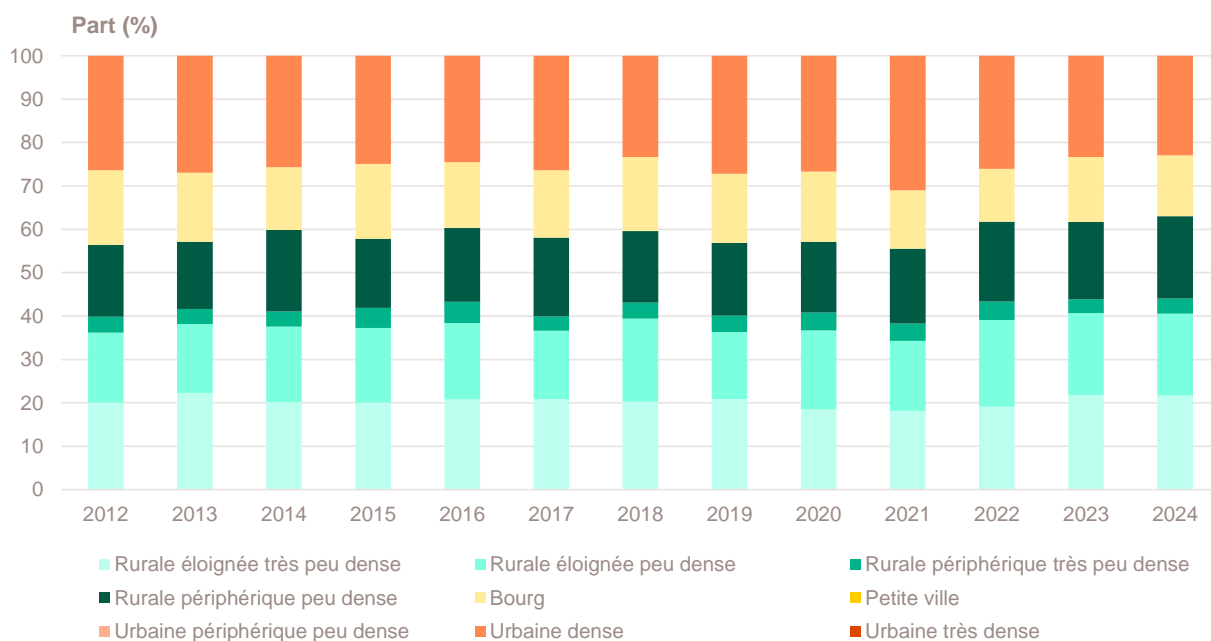
Création d'entreprise par type de commune

Année 2024	Nombre de créations d'entreprises	Part (%)	Part des créations en ZRR (%)	Évolution annuelle (%)	TCAM 2012-2023 (%)	Taux de renouvellement (‰)
Rurale éloignée très peu dense	301	21,6	100,0	+ 16,2	+ 4,8	139
Rurale éloignée peu dense	263	18,9	100,0	+ 17,4	+ 5,4	137
Rurale périphérique très peu dense	49	3,5	100,0	+ 28,9	+ 2,8	157
Rurale périphérique peu dense	264	19,0	44,7	+ 25,1	+ 4,6	180
Bourg	195	14,0	100,0	+ 9,6	+ 2,7	112
Petite ville	0	0,0	---	---	---	---
Urbaine périphérique peu dense	0	0,0	---	---	---	---
Urbaine dense	319	22,9	0,0	+ 15,2	+ 2,8	128
Urbaine très dense	0	0,0	---	---	---	---
Total Cantal	1 391	100,0	66,6	+ 17,2	+ 4,0	138

Champ : Cantal, unités légales productives et marchandes, exerçant une activité non agricole (données brutes).

Sources : Insee (Sirene, COG), MENJ-DEPP, ANCT. Traitements Observatoire de la création d'entreprise.

Création d'entreprise par type de commune depuis 2012



Champ : Cantal, unités légales productives et marchandes, exerçant une activité non agricole (données brutes).

Sources : Insee (Sirene, COG), MENJ-DEPP, ANCT. Traitements Observatoire de la création d'entreprise.

Focus territoires "aidés"

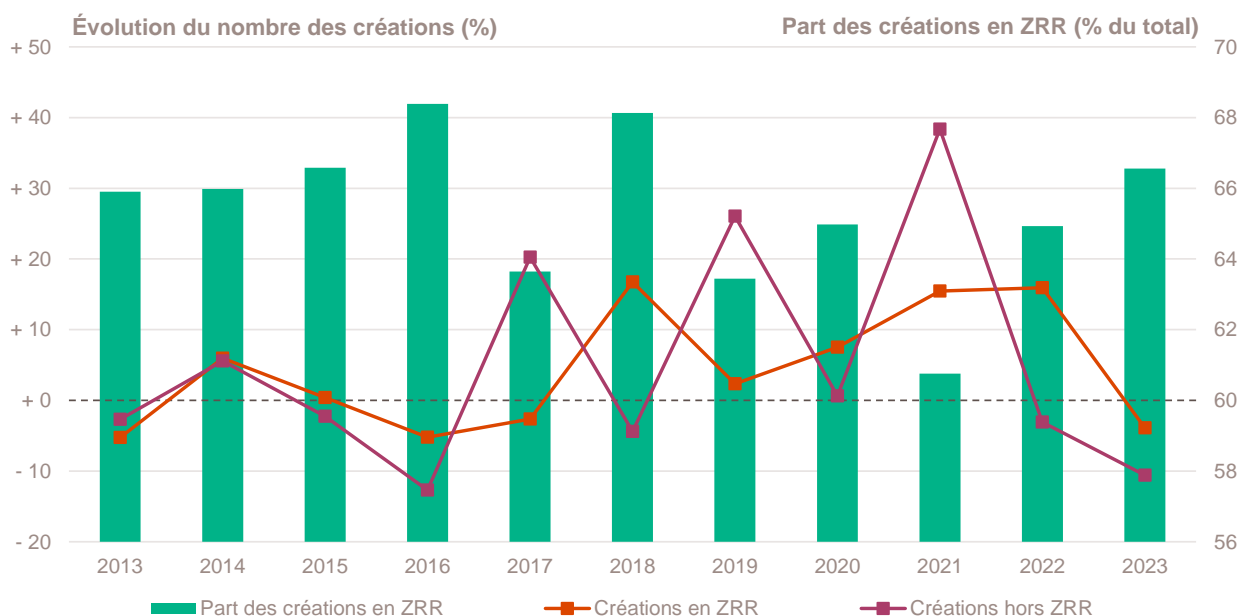
Création d'entreprise dans les Zones de revitalisation rurale (ZRR)

Année 2024	Nombre de créations d'entreprises	Part (%)	Évolution annuelle (%)	TCAM 2012-2023 (%)	Taux de renouvellement (‰)
Créations en ZRR	926	66,6	+ 17,2	+ 4,0	134
Créations hors ZRR	465	33,4	+ 17,1	+ 4,0	146
Total département	1 391	100,0	+ 17,2	+ 4,0	138

Champ : Cantal, unités légales productives et marchandes, exerçant une activité non agricole (données brutes).

Sources : Insee (Sirene, COG), ANCT. Traitements Observatoire de la création d'entreprise.

Évolution de la création d'entreprise dans les ZRR depuis 2013



Champ : Cantal, unités légales productives et marchandes, exerçant une activité non agricole (données brutes).

Sources : Insee (Sirene, COG), ANCT. Traitements Observatoire de la création d'entreprise.

Top 10 des activités porteuses de la création d'entreprise dans les ZRR

Top 10 des activités en nombre de créations d'entreprises en 2024	Nombre de créations d'entreprises	Part %
3511Z - Production d'électricité	124	13,4
8121Z - Nettoyage courant des bâtiments	49	5,3
9609Z - Autres services personnels n.c.a.	37	4,0
6820B - Location de terrains et d'autres biens immobiliers	27	2,9
7022Z - Conseil pour les affaires et autres conseils de gestion	26	2,8
5520Z - Hébergement touristique et autre hébergement de courte durée	23	2,5
4799A - Vente à domicile	18	1,9
4520A - Entretien et réparation de véhicules automobiles légers	17	1,8
9329Z - Autres activités récréatives et de loisirs	17	1,8
4791B - Vente à distance sur catalogue spécialisé	16	1,7

Champ : Cantal, unités légales productives et marchandes, exerçant une activité non agricole (données brutes).

Source : Insee (Sirene, COG), ANCT. Traitements Observatoire de la création d'entreprise.

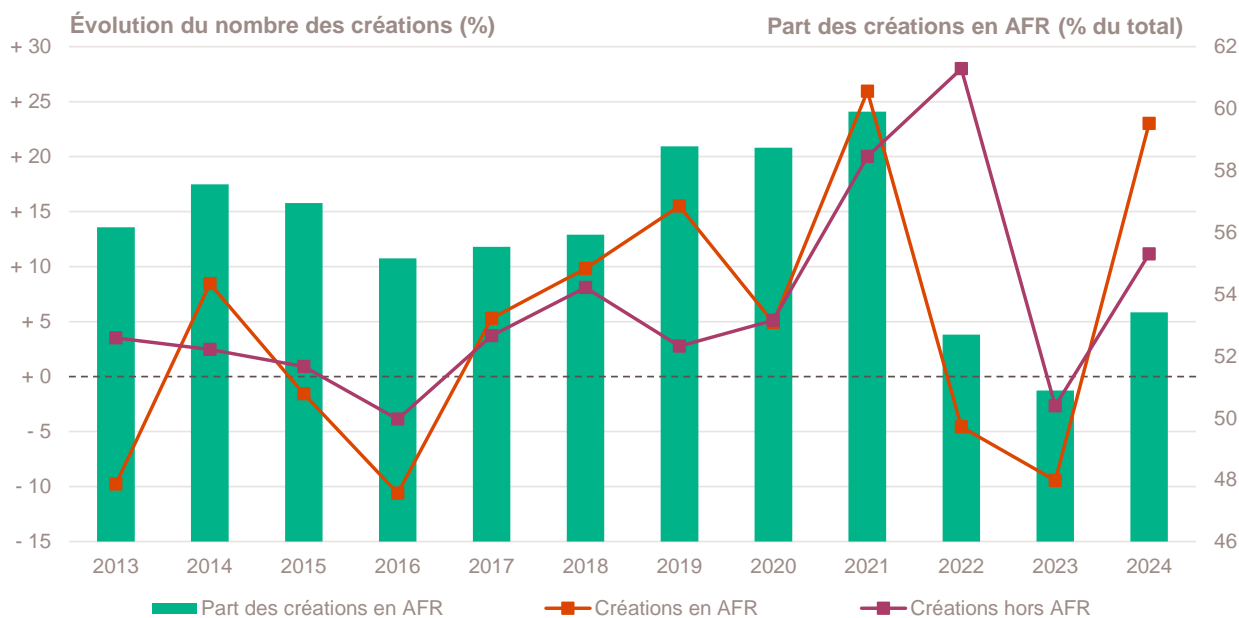
Création d'entreprise dans les Zones d'aide à finalité régionale (AFR)

Année 2024	Nombre de créations d'entreprises	Part (%)	Évolution annuelle (%)	TCAM 2012-2023 (%)	Taux de renouvellement (%)
Créations en AFR	743	53,4	+ 23,0	+ 2,5	129
Créations hors AFR	648	46,6	+ 11,1	+ 5,8	149
Total régional	1 391	100,0	+ 17,2	+ 4,0	138

Champ : Cantal, unités légales productives et marchandes, exerçant une activité non agricole (données brutes).

Sources : Insee (Sirene, COG), ANCT. Traitements Observatoire de la création d'entreprise.

Évolution de la création d'entreprise dans les AFR depuis 2013



Champ : Cantal, unités légales productives et marchandes, exerçant une activité non agricole (données brutes).

Sources : Insee (Sirene, COG), ANCT. Traitements Observatoire de la création d'entreprise.

Top 10 des activités porteuses de la création d'entreprise dans les AFR

Top 10 des activités en nombre de créations d'entreprises en 2024	Nombre de créations d'entreprises	Part %
3511Z - Production d'électricité	52	7,0
8121Z - Nettoyage courant des bâtiments	49	6,6
9609Z - Autres services personnels n.c.a.	36	4,8
5320Z - Autres activités de poste et de courrier	25	3,4
7022Z - Conseil pour les affaires et autres conseils de gestion	23	3,1
4799A - Vente à domicile	17	2,3
6820B - Location de terrains et d'autres biens immobiliers	17	2,3
6831Z - Agences immobilières	16	2,2
9602B - Soins de beauté	16	2,2
5610C - Restauration de type rapide	15	2,0

Champ : Cantal, unités légales productives et marchandes, exerçant une activité non agricole (données brutes).

Source : Insee (Sirene, COG), ANCT. Traitements Observatoire de la création d'entreprise.

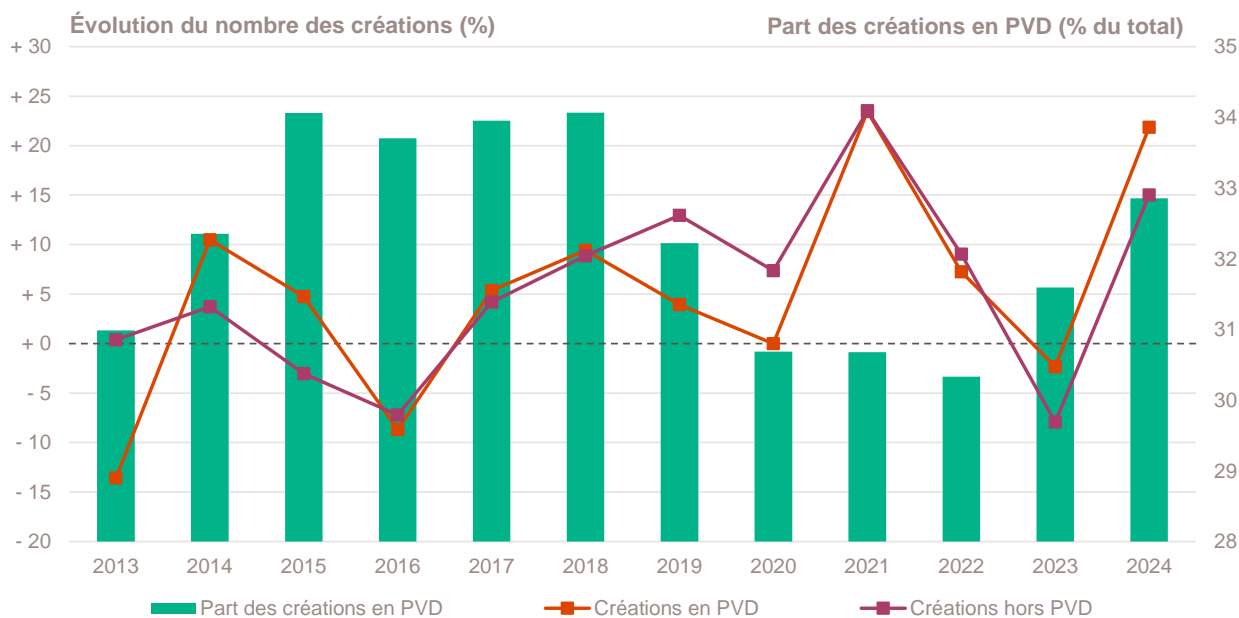
Création d'entreprise dans les Petites villes de demain (PVD)

Année 2024	Nombre de créations d'entreprises	Part (%)	Évolution annuelle (%)	TCAM 2012-2023 (%)	Taux de renouvellement (%)
Créations en PVD	457	32,9	+ 21,9	+ 3,2	132
Créations hors PVD	934	67,1	+ 15,0	+ 4,4	140
Total régional	1 391	100,0	+ 17,2	+ 4,0	138

Champ : Cantal, unités légales productives et marchandes, exerçant une activité non agricole (données brutes).

Sources : Insee (Sirene, COG), ANCT. Traitements Observatoire de la création d'entreprise.

Évolution de la création d'entreprise dans les PVD depuis 2013



Champ : Cantal, unités légales productives et marchandes, exerçant une activité non agricole (données brutes).

Sources : Insee (Sirene, COG), ANCT. Traitements Observatoire de la création d'entreprise.

Top 10 des activités porteuses de la création d'entreprise dans les PVD

Top 10 des activités en nombre de créations d'entreprises en 2024	Nombre de créations d'entreprises	Part %
3511Z - Production d'électricité	43	9,4
8121Z - Nettoyage courant des bâtiments	32	7,0
9609Z - Autres services personnels n.c.a.	19	4,2
4799A - Vente à domicile	13	2,8
5610C - Restauration de type rapide	13	2,8
7022Z - Conseil pour les affaires et autres conseils de gestion	13	2,8
8690D - Activités des infirmiers et des sages-femmes	11	2,4
6820B - Location de terrains et d'autres biens immobiliers	10	2,2
8690E - Activités des professionnels de la rééduc., appareillage et pédi.-podo.	10	2,2
4520A - Entretien et réparation de véhicules automobiles légers	7	1,5

Champ : Cantal, unités légales productives et marchandes, exerçant une activité non agricole (données brutes).

Source : Insee (Sirene, COG), ANCT. Traitements Observatoire de la création d'entreprise.

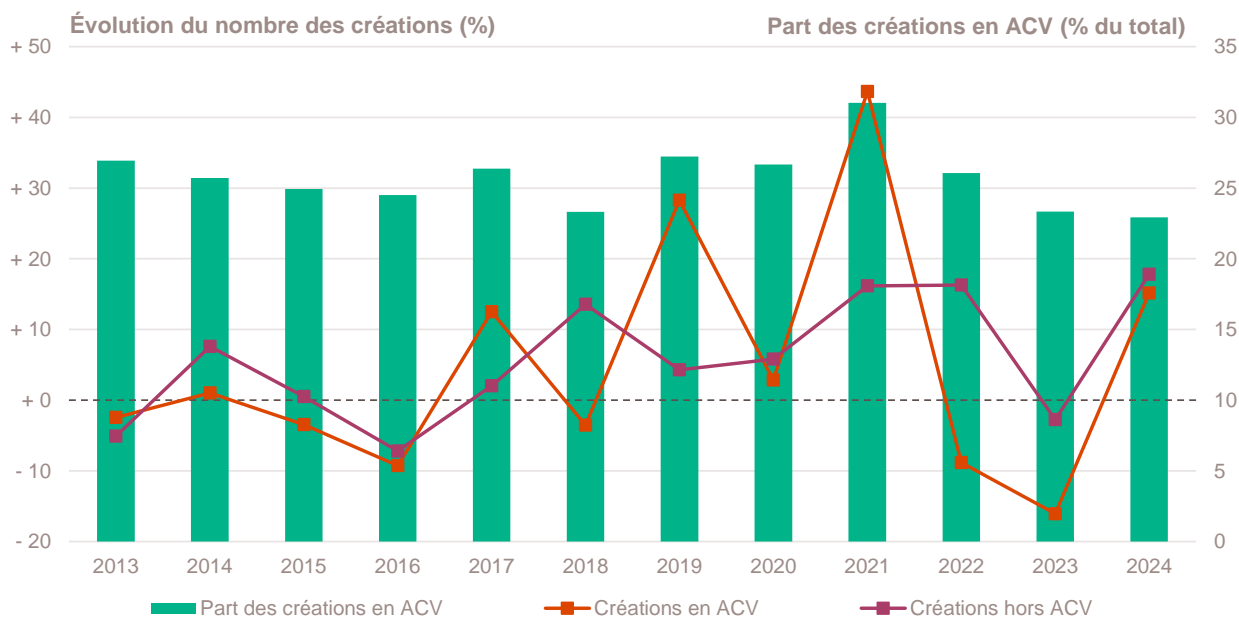
Création d'entreprise dans les Actions cœur de ville (ACV)

Année 2024	Nombre de créations d'entreprises	Part (%)	Évolution annuelle (%)	TCAM 2012-2023 (%)	Taux de renouvellement (%)
Créations en ACV	319	22,9	+ 15,2	+ 2,8	128
Créations hors ACV	1 072	77,1	+ 17,8	+ 4,4	141
Total régional	1 391	100,0	+ 17,2	+ 4,0	138

Champ : Cantal, unités légales productives et marchandes, exerçant une activité non agricole (données brutes).

Sources : Insee (Sirene, COG), ANCT. Traitements Observatoire de la création d'entreprise.

Évolution de la création d'entreprise dans les ACV depuis 2013



Champ : Cantal, unités légales productives et marchandes, exerçant une activité non agricole (données brutes).

Sources : Insee (Sirene, COG), ANCT. Traitements Observatoire de la création d'entreprise.

Top 10 des activités porteuses de la création d'entreprise dans les ACV

Top 10 des activités en nombre de créations d'entreprises en 2024	Nombre de créations d'entreprises	Part %
5320Z - Autres activités de poste et de courrier	25	7,8
8121Z - Nettoyage courant des bâtiments	23	7,2
9609Z - Autres services personnels n.c.a.	15	4,7
6831Z - Agences immobilières	10	3,1
3511Z - Production d'électricité	8	2,5
6630Z - Gestion de fonds	8	2,5
9602B - Soins de beauté	8	2,5
6820B - Location de terrains et d'autres biens immobiliers	7	2,2
7022Z - Conseil pour les affaires et autres conseils de gestion	7	2,2
7420Z - Activités photographiques	7	2,2

Champ : Cantal, unités légales productives et marchandes, exerçant une activité non agricole (données brutes).

Source : Insee (Sirene, COG), ANCT. Traitements Observatoire de la création d'entreprise.

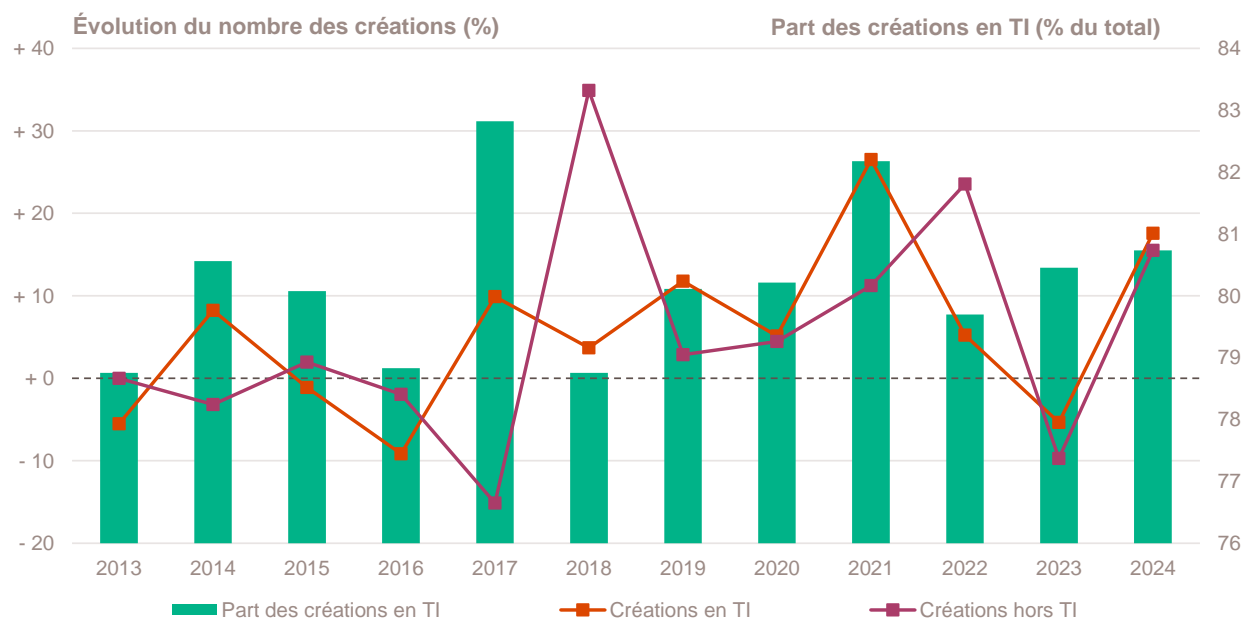
Création d'entreprise dans les Territoires d'industrie (TI)

Année 2024	Nombre de créations d'entreprises	Part (%)	Évolution annuelle (%)	TCAM 2012-2023 (%)	Taux de renouvellement (‰)
Créations en TI	1 123	80,7	+ 17,6	+ 4,1	140
Créations hors TI	268	19,3	+ 15,5	+ 3,6	128
Total régional	1 391	100,0	+ 17,2	+ 4,0	138

Champ : Cantal, unités légales productives et marchandes, exerçant une activité non agricole (données brutes).

Sources : Insee (Sirene, COG), ANCT. Traitements Observatoire de la création d'entreprise.

Évolution de la création d'entreprise dans les TI depuis 2013



Champ : Cantal, unités légales productives et marchandes, exerçant une activité non agricole (données brutes).

Sources : Insee (Sirene, COG), ANCT. Traitements Observatoire de la création d'entreprise.

Top 10 des activités porteuses de la création d'entreprise dans les TI

Top 10 des activités en nombre de créations d'entreprises en 2024	Nombre de créations d'entreprises	Part %
3511Z - Production d'électricité	118	10,5
8121Z - Nettoyage courant des bâtiments	62	5,5
9609Z - Autres services personnels n.c.a.	49	4,4
6820B - Location de terrains et d'autres biens immobiliers	34	3,0
7022Z - Conseil pour les affaires et autres conseils de gestion	32	2,8
5320Z - Autres activités de poste et de courrier	29	2,6
4799A - Vente à domicile	25	2,2
4520A - Entretien et réparation de véhicules automobiles légers	22	2,0
9602B - Soins de beauté	22	2,0
4791B - Vente à distance sur catalogue spécialisé	21	1,9

Champ : Cantal, unités légales productives et marchandes, exerçant une activité non agricole (données brutes).

Source : Insee (Sirene, COG), ANCT. Traitements Observatoire de la création d'entreprise.

Note méthodologique

Sources et définitions

Source des données

Ce document repose sur les données brutes (non corrigées des variations saisonnières et des jours ouvrés) du Système d'information de la démographie des entreprises (Side), mais aussi sur les données du Code officiel géographique (COG) et du recensement de la population (RP), toutes mises à disposition par l'Insee.

Sont également utilisées des données de l'Agence nationale de la cohésion des territoires (ANCT) pour les communes relevant des zones ACV, AFR, PVD, TI et ZRR (voir leur définition ci-dessous) ; et celles de la Direction de l'évaluation, de la prospective et de la performance (DEPP) du ministère en charge de l'Éducation nationale (MENJ) pour la typologie des communes urbaines et rurales. Le maillage territorial se réfère à la liste des communes au 1^{er} janvier 2024.

Définition du champ d'analyse

Les résultats statistiques présentés portent sur l'ensemble des unités légales productives et marchandes, exerçant une activité économique réelle dans l'industrie, la construction, le commerce ou les services. Sauf mention particulière, ils concernent le département du Cantal.

La définition des créations d'entreprises s'appuie sur les concepts harmonisés au niveau européen. Elles correspondent aux nouvelles immatriculations dans le répertoire REE, qui enregistrent un début d'activité relevant de l'un des cas suivants :

- création de nouveaux moyens de production ;
- redémarrage d'une activité après une interruption de plus d'un an ;
- redémarrage d'une activité après une interruption de moins d'un an, mais avec changement d'activité ;
- reprise, par une entreprise nouvelle, des activités d'une autre entreprise s'il n'y a pas continuité entre la situation du cédant et celle du repreneur, en termes d'activité et de localisation.

Dans le cas des micro-entrepreneurs, les créations ne correspondent pas à ce concept européen. Il y a bien immatriculation dans le répertoire Sirene, mais sans savoir s'il y aura ou pas un début d'activité.

Micro-entrepreneur

Depuis le 19 décembre 2014, le terme de micro-entrepreneur requalifie le régime de l'auto-entrepreneur mis en place au 1^{er} janvier 2009. De nouvelles dispositions s'appliquent, définies par la loi Pinel du 18 juin 2014. Sont ainsi définis comme micro-entrepreneurs, tous les entrepreneurs individuels inscrits sous le régime fiscal de la micro-entreprise et soumis au régime micro-social simplifié. Il ne faut donc pas les confondre avec la catégorie des microentreprises définie par la loi de modernisation de l'économie de 2008.

[Pour en savoir plus, voir le site de Bpifrance Création.](#)

Entreprise classique

Ce terme définit l'ensemble des entreprises (individuelles et sociétés) hors régime du micro-entrepreneur (ex-auto-entrepreneur).

Taille des entreprises

Elle est définie par le nombre de salariés au démarrage de l'activité de l'entreprise. Certaines années, la donnée peut être manquante pour quelques entreprises.

Typologie des communes

Une typologie des communes en neuf catégories a été établie par la Direction de l'évaluation, de la prospective et de la performance (DEPP) du ministère en charge de l'Éducation nationale pour décrire le système éducatif. Cette caractérisation du territoire, basée sur un croisement d'approches morphologique et fonctionnelle, permet de distinguer plusieurs types de communes rurales et urbaines. Elle a l'avantage d'être plus précise que l'approche par grille de densité, surtout pour décrire les zones rurales.

Neuf catégories sont ainsi définies :

- Rurale éloignée très peu dense
- Rurale éloignée peu dense
- Rurale périphérique très peu dense
- Rurale périphérique peu dense
- Bourg
- Petite ville
- Urbaine périphérique peu dense
- Urbaine dense
- Urbaine très dense

[Accéder au rapport sur la typologie des communes pour décrire le système éducatif.](#)

Zone de revitalisation rurale (ZRR)

Les Zones de revitalisation rurale (ZRR) regroupent les communes peu densément peuplées et caractérisées comme fragiles pour des raisons socio-économiques. La liste est fixée par arrêté et le classement des communes en ZRR permet aux entreprises qui y sont installées de bénéficier d'aides fiscales.

Sont considérées en ZRR, toutes communes intégralement ou partiellement classées en ZRR dans le découpage de l'ANCT selon le Code officiel géographique (COG) au 1^{er} janvier 2024.

[Pour en savoir plus, voir les pages dédiées aux ZRR sur le site de la DGE.](#)

Zone d'aide à finalité régionale (AFR)

Les zones d'Aide à finalité régionale (AFR) correspondent aux territoires de l'Union européenne présentant des retards de développement. Le zonage des AFR est fixé par décret. Il délimite les zones dans lesquelles les pouvoirs publics, État et collectivités locales, ont pu allouer des aides aux entreprises pour encourager les investissements et la création durable d'emplois. Sont considérées en AFR, toutes les communes intégralement (à taux majoré ou non) ou partiellement classées en AFR dans le découpage de l'ANCT des communes selon le Code officiel géographique (COG) du 1^{er} janvier 2024.

[Pour en savoir plus, voir le site de Bpifrance Création.](#)

Petite ville de demain (PVD) & Action coeur de ville (ACV)

Le programme Petites villes de demain (PVD) permet aux villes de moins de 20 000 habitants sélectionnées, de bénéficier d'un soutien de l'État et de ses partenaires pour mettre en oeuvre leurs projets de revitalisation. Le programme Action coeur de ville (ACV) vise à faciliter et à soutenir le travail des collectivités locales, à inciter les acteurs du logement, du commerce et de l'urbanisme à réinvestir les centres-villes, à favoriser le maintien ou l'implantation d'activités en coeur de ville, afin d'améliorer les conditions de vie dans les villes moyennes.

Quartier prioritaire de la politique de la ville (QPV)

Les Quartiers prioritaires de la politique de la ville (QPV) sont des territoires d'intervention du ministère de la Ville, définis par la loi de programmation pour la ville et la cohésion urbaine du 21 février 2014. La liste des QPV a été modifiée par le décret n° 2024-806 du 13 juillet 2024. Les indicateurs statistiques relatifs à la démographie des entreprises dans les QPV, disponibles auparavant, ne le sont plus pour cette nouvelle liste

[Pour en savoir plus, voir le site de Bpifrance Création.](#)

Territoires d'industrie (TI)

Lancé en 2018, le programme « Territoires d'industrie » vise à apporter, dans et par les territoires, des réponses concrètes aux enjeux de soutien à l'industrie. Dans sa prolongation pour 2023-2027, le programme bénéficie à 183 territoires qui sont des intercommunalités ou des groupes d'intercommunalités présentant une forte identité et savoir-faire industriel.

Calculs

Estimation des emplois créés

La base REE ne permet de connaître la taille de l'entreprise à la création (en nombre de salariés) que par tranche. Le nombre exact de salarié n'étant pas connu, une estimation est nécessaire quant à la création d'emplois engendrée par ces nouvelles entreprises. Afin de ne pas surestimer les créations d'emplois, notamment dans les tranches élevées (par exemple, la catégorie « 50 à 99 salariés »), la borne basse de chaque classe est retenue. Ainsi, une entreprise créée et appartenant à la classe « 6 à 9 salariés » comptera pour 6 créations d'emplois *a minima*.

Top des activités en croissance ou décroissance du nombre de créations

Sur les 735 activités répertoriées par la nomenclature d'activités française (NAF), la plupart compte peu de créations voire aucune de façon structurelle, dans chaque territoire. Pour éviter que quelques créations, qui n'interviennent que rarement, ne viennent biaiser les chiffres avec des variations brusques, seules sont prises en compte les activités qui comptent un nombre de créations d'entreprises supérieur à celui du troisième quartile de l'année en cours dans le département. Ce chiffre varie donc pour chaque département.

Taux de croissance annuel moyen (TCAM)

Le taux de croissance annuel moyen (TCAM) permet de calculer un taux d'évolution moyen sur une durée de n années. Le TCAM est plus approprié que le taux de variation annuelle (qui compare l'évolution d'une année sur l'autre) lorsqu'il s'agit de comparer l'évolution d'un indicateur sur des périodes de durées différentes.

Exemple : un TCAM de + 2 % entre 2000 et 2010, signifie une croissance moyenne de + 2 % chaque année, pendant les dix années séparant 2000 et 2010. Dans ce cas, le taux de variation annuelle sera de + 22 % (la variation entre 2000 et 2010), avec une évolution moyenne de + 2 % tous les ans, pendant 10 ans.

Bpifrance Création – Observatoire de la création d'entreprise

27-31, avenue du Général Leclerc, 94700 Maisons-Alfort

Publication 100 % numérique mise en ligne le 21/02/2025.

ISSN en cours.

Toute reproduction partielle ou totale à usage collectif de la présente publication est autorisée à la condition expresse de citer la source ainsi : « Observatoire de la création d'entreprise. La création d'entreprise dans le Cantal, Fiche statistique pour l'année 2024. Bpifrance Création, février 2025. »

[Contact : utilisez le formulaire de contact sur le site de Bpifrance Création.](#)