

Sommaire

1. Vue d'ensemble de la création d'entreprise	page 2
2. La création d'entreprise par secteur d'activité	page 3
3. La création d'entreprise par statut juridique	page 6
4. La création d'entreprise par taille et emplois créés	page 7
6. Focus communes	page 8
7. Focus territoires "aidés"	page 9
8. Note méthodologique	page 14

La création d'entreprise dans la région en 2024 : principaux résultats

- 31 211 entreprises ont été créées en Centre-Val de Loire en 2024, représentant 3 % des nouvelles entreprises de l'année en France.
- La création d'entreprise sur ce territoire augmente ainsi de + 6 % par rapport à 2023, contre + 6 % en France métropolitaine hors Île-de-France et + 6 % dans l'ensemble du pays.
- Dans cette région, la dynamique entrepreneuriale a surtout été portée par les micro-entrepreneurs : + 7 % de créations chez les micro-entrepreneurs contre + 3 % pour les entreprises classiques en variation annuelle.
- La région compte 119 créations pour 10 000 habitants, contre 141 en France métropolitaine hors Île-de-France et 161 dans l'ensemble du pays.
- A minima, 862 emplois ont été créés sur ce territoire par les 444 nouvelles entreprises de l'année qui employaient au moins un salarié au démarrage de leur activité.
- Les 20 activités les plus prisées (en nombre de créations d'entreprises) représentent 48 % de la création totale d'entreprise de la région. Les trois premières sont :
 - autres activités de poste et de courrier (5320Z) avec 1 772 créations (+ 26 %) ;
 - nettoyage courant des bâtiments (8121Z) avec 1 480 créations (+ 14 %) ;
 - autres services personnels n.c.a. (9609Z) avec 1 394 créations (+ 4 %).
- Les 3 activités avec la plus forte hausse du nombre de créations d'entreprises sont :
 - édition de logiciels applicatifs (5829C) avec 59 créations (+ 228 %) ;
 - pâtisserie (1071D) avec 47 créations (+ 74 %) ;
 - activités de pré-presses (1813Z) avec 56 créations (+ 65 %).
- 6 623 entreprises ont été créées en Zones de revitalisation rurale (ZRR ; soit 21 % des créations régionales), 10 485 en Zones d'aide à finalité régionale (AFR ; 34 %), 3 350 dans les Petites villes de demain (PVD ; 11 %), 4 425 dans les communes Actions cœur de ville (ACV ; 14 %) et 18 000 dans les Territoires d'industrie (TI ; 58 %).
- Le taux de renouvellement des entreprises s'établit à 199 nouvelles immatriculations pour 1 000 entreprises existantes en 2021 (dernière année disponible). Il est de 194 en France métropolitaine hors Île-de-France et de 211 en France entière.

Vue d'ensemble de la création d'entreprise

Principaux indicateurs de la région et de la France

Année 2024	Centre-Val de Loire	France métropolitaine hors Île-de-France	France entière
Créations d'entreprises	31 211	765 044	1 111 238
Micro-entrepreneurs	20 724	505 141	716 194
Entreprises classiques	10 487	259 903	395 044
Stock d'entreprises	156 829	3 934 060	5 277 779
Taux de renouvellement (%) ^c	199	194	211
Évolution annuelle (%)			
Créations d'entreprises	+ 5,6	+ 6,1	+ 5,7
Micro-entrepreneurs	+ 7,1	+ 7,7	+ 7,3
Entreprises classiques	+ 2,8	+ 2,9	+ 2,9
Création dans les territoires "aidés"			
Zones de revitalisation rurale (ZRR)	6 623	109 168	125 524
Zones d'aide à finalité régionale (AFR)	10 485	243 965	303 228
Petites villes de demain (PVD)	3 350	77 935	86 284
Actions cœur de ville (ACV)	4 425	92 044	117 645
Territoires d'industrie (TI)	18 000	480 961	600 916
Création pour 10 000 habitants			
Toutes communes confondues	119	141	161
Zones de revitalisation rurale (ZRR)	97	111	115
Zones d'aide à finalité régionale (AFR)	108	128	134
Petites villes de demain (PVD)	98	116	118
Actions cœur de ville (ACV)	125	142	152
Territoires d'industrie (TI)	120	137	145

a. Les entreprises classiques regroupent les sociétés et les entreprises individuelles classiques hors micro-entrepreneurs (ex-auto-entrepreneurs).

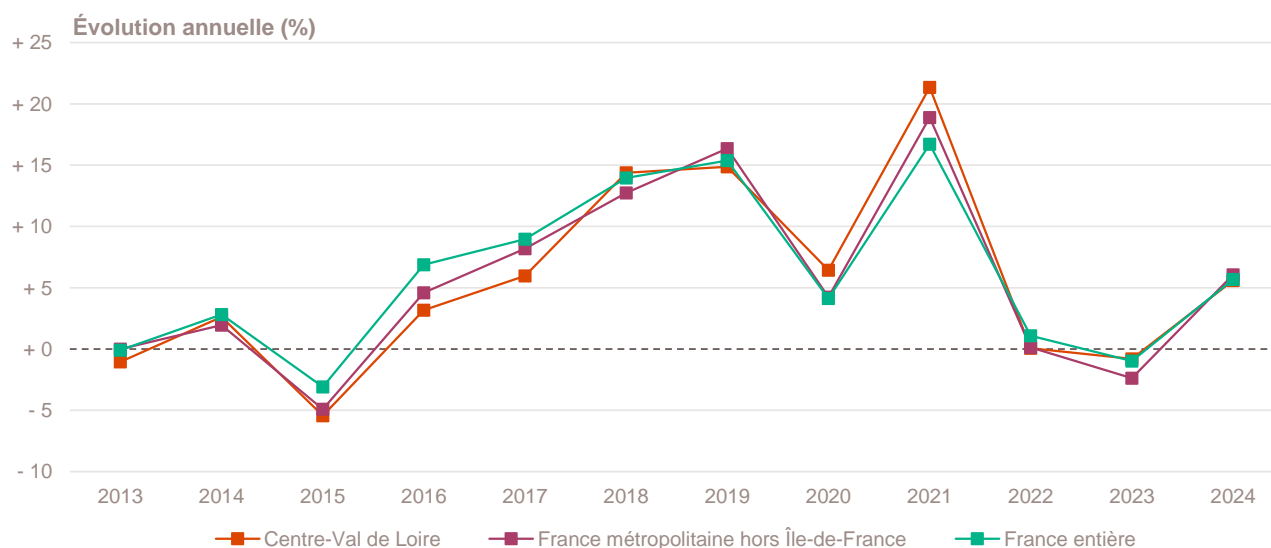
b. Les données relatives au stock d'entreprises, dernières en date, sont celles de 2021. Depuis mars 2024, le dénombrement des stocks d'entreprises (unités légales) et d'établissements est produit selon un dispositif rénové selon lequel seules sont décomptées les unités marchandes et productives, ayant eu une activité économique effective au cours de l'année.

c. Rapport pour mille (%) du nombre de créations en 2024 sur le stock d'entreprises existantes au 31 décembre 2021 (dernière année disponible) dans le champ marchand non agricole.

Champ : France entière, unités légales productives et marchandes, exerçant une activité non agricole (données brutes).

Sources : Insee (Sirene, RP, COG), ANCT. Traitements Observatoire de la création d'entreprise.

Évolution de la création d'entreprise depuis 2013



Champ : France entière, unités légales productives et marchandes, exerçant une activité non agricole (données brutes).

Source : Insee (Sirene). Traitements Observatoire de la création d'entreprise.

La création d'entreprise par secteur d'activité

Principaux indicateurs de la création d'entreprise par secteur d'activité

Année 2024	Nombre de créations d'entreprises	Taux de renouvellement (‰)	Évolution annuelle (%)	TCAM 2012-2023 (%)	Part des micro-entrepreneurs (%)
Activités secondaires	5 410	178	+ 3,5	+ 3,5	55,7
Industrie	2 906	282	+ 11,1	+ 9,6	50,4
Construction	2 504	125	- 4,1	- 0,1	61,8
Activités de type commerce	9 186	190	+ 8,7	+ 2,8	67,3
Commerce de détail	3 348	196	+ 8,6	+ 0,7	61,7
Commerce de gros	523	108	- 14,3	+ 0,7	54,1
Commerce de bouche ^a	109	68	+ 28,2	+ 2,6	48,6
Commerce et réparation automobiles	1 161	244	+ 10,7	+ 4,1	72,7
Hébergement	370	187	+ 32,1	+ 6,4	44,3
Restauration	943	137	+ 8,1	+ 3,8	42,1
Services en direction des personnes	2 732	242	+ 10,5	+ 5,4	87,0
Activités de type services	16 615	213	+ 4,6	+ 7,9	69,4
Immobilier	1 081	99	- 4,6	+ 8,1	49,4
Transports et entreposage	2 486	474	+ 26,3	+ 22,2	88,4
Activités scientifiques et techniques	3 638	240	- 6,8	+ 7,1	67,6
Activités de soutien aux entreprises	3 273	365	+ 13,2	+ 11,3	82,4
Information et communication	1 500	358	+ 9,1	+ 7,6	82,6
Enseignement	1 264	229	- 2,0	+ 5,6	89,4
Arts, spectacles et activités récréatives	1 035	193	+ 1,0	+ 3,0	64,7
Santé humaine et action sociale ^b	1 437	89	+ 4,8	+ 3,4	35,4
Activités financières et d'assurance	901	137	- 2,8	+ 6,9	10,0
Activités des sociétés holding	175	64	- 10,3	+ 0,4	0,0
Total Centre-Val de Loire	31 211	199	+ 5,6	+ 5,3	66,4

a. Ce regroupement de secteurs, composé par l'OCE, comprend les activités de charcuterie (10.13B), la cuisson de produits de boulangerie (10.71B), les boulangeries et boulangeries-pâtisseries (10.71C), ainsi que les pâtisseries (10.71D). Dans la nomenclature d'activités française NAF rév.2, ces activités appartiennent au secteur de l'industrie manufacturière alimentaire.

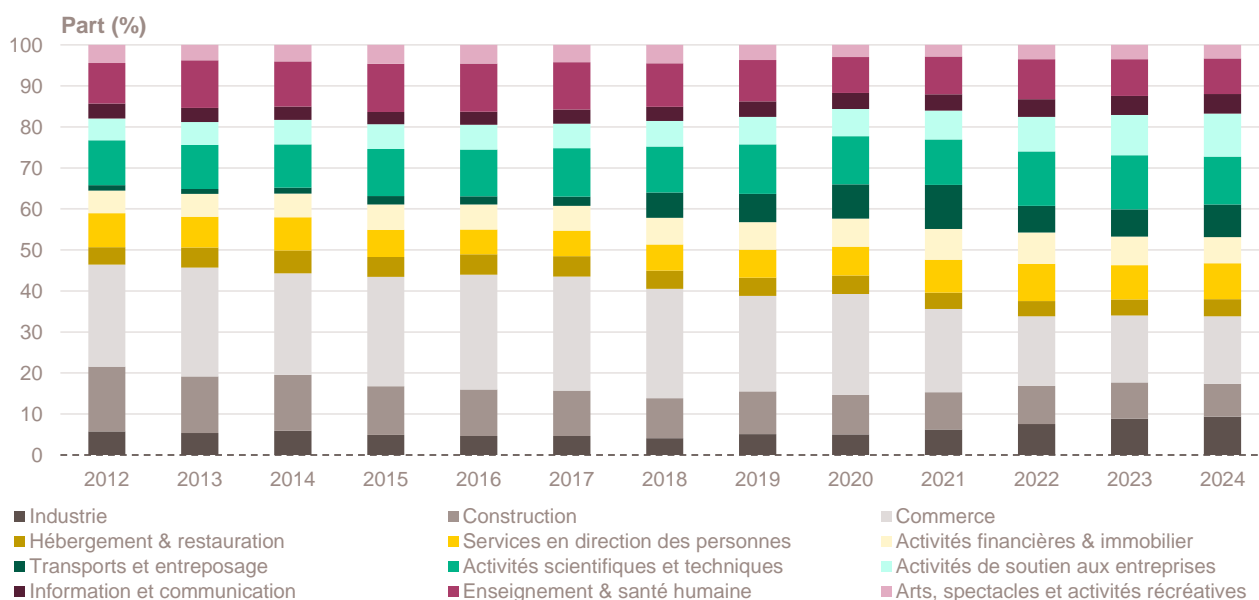
b. Dans ce secteur regroupé de la NAF rév.2, le nombre de créations d'entreprises relevant de l'action sociale est très faible.

Lecture : en 2024, 31 211 entreprises ont vu le jour en Centre-Val de Loire, un nombre en hausse de + 5,6 % par rapport à 2023, pour une évolution annuelle moyenne de + 5,3 % entre 2012 et 2023. Le taux de renouvellement est le plus élevé dans le secteur transports et entreposage, avec 474 nouvelles entreprises en 2024 pour 1 000 entreprises existantes en 2021 dans ce secteur (199 sur l'ensemble de la région, tous secteurs confondus).

Champ : Centre-Val de Loire, unités légales productives et marchandes, exerçant une activité non agricole (données brutes).

Source : Insee (Sirene). Traitements Observatoire de la création d'entreprise.

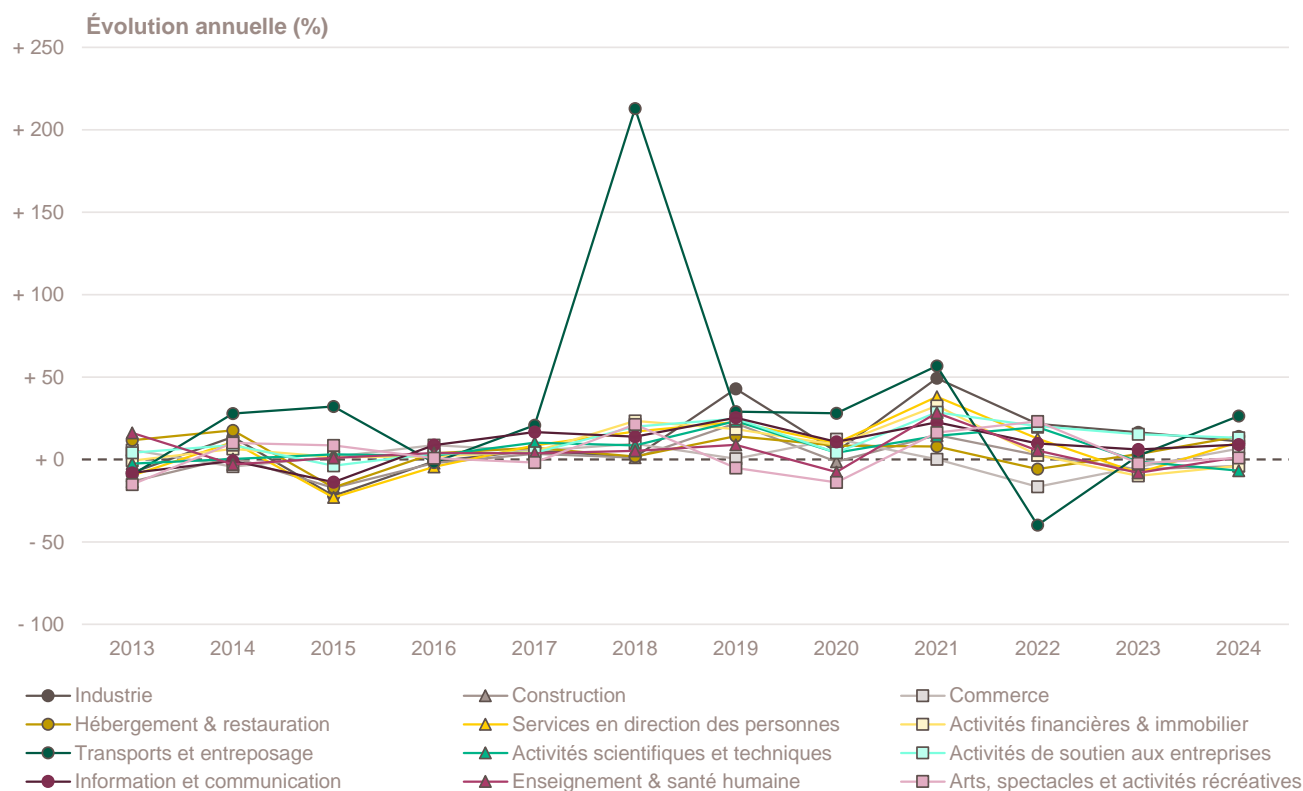
Création d'entreprise par secteur d'activité depuis 2012



Champ : Centre-Val de Loire, unités légales productives et marchandes, exerçant une activité non agricole (données brutes).

Source : Insee (Sirene). Traitements Observatoire de la création d'entreprise.

Évolution de la création d'entreprise par secteur d'activité depuis 2013



Création d'entreprise par activité principale exercée (APE)

Top 20 des activités en nombre de créations d'entreprises en 2024	Nombre de créations d'entreprises	Évolution annuelle (%)	TCAM 2012-2023 (%)
5320Z - Autres activités de poste et de courrier	1 772	+ 25,9	+ 52,1
8121Z - Nettoyage courant des bâtiments	1 480	+ 13,8	+ 22,9
9609Z - Autres services personnels n.c.a.	1 394	+ 3,6	+ 11,0
3511Z - Production d'électricité	1 328	+ 12,0	+ 26,4
7022Z - Conseil pour les affaires et autres conseils de gestion	1 202	- 21,2	+ 10,7
4799A - Vente à domicile	778	+ 11,8	+ 1,4
4791B - Vente à distance sur catalogue spécialisé	771	+ 15,8	+ 12,4
4511Z - Commerce de voitures et de véhicules automobiles légers	615	+ 10,4	+ 3,8
6831Z - Agences immobilières	585	- 8,9	+ 10,2
4791A - Vente à distance sur catalogue général	564	+ 5,4	+ 12,3
9602B - Soins de beauté	558	+ 25,1	+ 3,7
6201Z - Programmation informatique	533	+ 19,0	+ 8,3
5610C - Restauration de type rapide	513	+ 7,8	+ 5,7
6630Z - Gestion de fonds	500	+ 6,4	+ 27,7
4520A - Entretien et réparation de véhicules automobiles légers	473	+ 14,0	+ 6,3
7410Z - Activités spécialisées de design	436	- 10,3	+ 10,6
8211Z - Services administratifs combinés de bureau	429	+ 26,5	+ 15,6
8559B - Autres enseignements	410	+ 4,6	+ 10,5
4321A - Travaux d'installation électrique dans tous locaux	379	- 3,6	+ 3,5
8551Z - Enseignement de disciplines sportives et d'activités de loisirs	360	+ 7,8	+ 7,1

Champ : Centre-Val de Loire, unités légales productives et marchandes, exerçant une activité non agricole (données brutes).
Source : Insee (Sirene). Traitements Observatoire de la création d'entreprise.

Top 20 des activités en croissance du nombre de créations d'entreprises en 2024	Nombre de créations d'entreprises	Évolution annuelle (%)	TCAM 2012-2023 (%)
5829C - Édition de logiciels applicatifs	59	+ 227,8	+ 5,5
1071D - Pâtisserie	47	+ 74,1	+ 7,7
1813Z - Activités de pré-presses	56	+ 64,7	- 5,9
6920Z - Activités comptables	48	+ 54,8	+ 2,0
9001Z - Arts du spectacle vivant	91	+ 54,2	+ 4,9
5911A - Production de films et de programmes pour la télévision	61	+ 52,5	+ 20,8
7311Z - Activités des agences de publicité	166	+ 48,2	+ 4,4
4941A - Transports routiers de fret interurbains	299	+ 47,3	+ 26,0
8220Z - Activités de centres d'appels	45	+ 45,2	+ 2,4
5520Z - Hébergement touristique et autre hébergement de courte durée	339	+ 41,8	+ 7,3
4779Z - Commerce de détail de biens d'occasion en magasin	55	+ 41,0	- 1,3
1629Z - Fabric. d'objets divers en bois et en liège, vannerie et sparterie	97	+ 40,6	+ 9,3
3312Z - Réparation de machines et équipements mécaniques	52	+ 40,5	- 2,0
8621Z - Activité des médecins généralistes	157	+ 37,7	+ 4,7
7711A - Location de courte durée de voitures et de véhicules automobiles légers	60	+ 36,4	+ 7,0
4322B - Travaux d'installation d'équipements thermiques et de climatisation	106	+ 35,9	+ 0,1
4941B - Transports routiers de fret de proximité	80	+ 35,6	- 1,3
9511Z - Réparation d'ordinateurs et d'équipements périphériques	61	+ 27,1	- 5,0
8211Z - Services administratifs combinés de bureau	429	+ 26,5	+ 15,6
5320Z - Autres activités de poste et de courrier	1 772	+ 25,9	+ 52,1

Note de lecture : de nombreuses activités comptant très peu de créations, leur variance dans le temps peut être très forte. Pour ne pas biaiser le classement par ces données peu significatives, seules sont retenues les activités qui comptabilisent un nombre de créations d'entreprises supérieur à celui du troisième quartile de l'année en cours, soit 42 créations d'entreprises en Centre-Val de Loire.

Champ : Centre-Val de Loire, unités légales productives et marchandes, exerçant une activité non agricole (données brutes).

Source : Insee (Sirene). Traitements Observatoire de la création d'entreprise.

Top 20 des activités en décroissance du nombre de créations d'entreprises en 2024	Nombre de créations d'entreprises	Évolution annuelle (%)	TCAM 2012-2023 (%)
4312A - Travaux de terrassement courants et travaux préparatoires	64	- 46,7	+ 2,1
5813Z - Édition de journaux	48	- 43,5	+ 40,6
4778C - Autres commerces de détail spécialisés divers	60	- 30,2	- 5,6
6910Z - Activités juridiques	63	- 29,2	- 0,3
6810Z - Activités des marchands de biens immobiliers	65	- 27,8	+ 6,5
6622Z - Activités des agents et courtiers d'assurances	84	- 25,0	+ 1,8
8552Z - Enseignement culturel	102	- 24,4	+ 0,8
7022Z - Conseil pour les affaires et autres conseils de gestion	1 202	- 21,2	+ 10,7
4619B - Autres intermédiaires du commerce en produits divers	155	- 20,9	- 2,5
5911B - Production de films institutionnels et publicitaires	84	- 20,0	+ 12,8
7111Z - Activités d'architecture	54	- 18,2	- 1,2
7430Z - Traduction et interprétation	83	- 17,0	+ 1,0
4771Z - Commerce de détail d'habillement en magasin spécialisé	64	- 16,9	- 0,9
4334Z - Travaux de peinture et vitrerie	242	- 15,4	+ 0,1
7490A - Activité des économistes de la construction	47	- 14,5	+ 1,6
8560Z - Activités de soutien à l'enseignement	44	- 13,7	+ 8,9
8690F - Activités de santé humaine non classées ailleurs	282	- 12,7	+ 1,8
6619B - Autres auxi. acti. de serv. financ., hors assur. et caisses de retraite n.c.a.	73	- 11,0	+ 10,6
7410Z - Activités spécialisées de design	436	- 10,3	+ 10,6
6420Z - Activités des sociétés holding	175	- 10,3	+ 0,4

Note de lecture : de nombreuses activités comptant très peu de créations, leur variance dans le temps peut être très forte. Pour ne pas biaiser le classement par ces données peu significatives, seules sont retenues les activités qui comptabilisent un nombre de créations d'entreprises supérieur à celui du troisième quartile de l'année en cours, soit 42 créations d'entreprises en Centre-Val de Loire.

Champ : Centre-Val de Loire, unités légales productives et marchandes, exerçant une activité non agricole (données brutes).

Source : Insee (Sirene). Traitements Observatoire de la création d'entreprise.

La création d'entreprise par nature juridique

Principaux indicateurs de la création d'entreprise par nature juridique

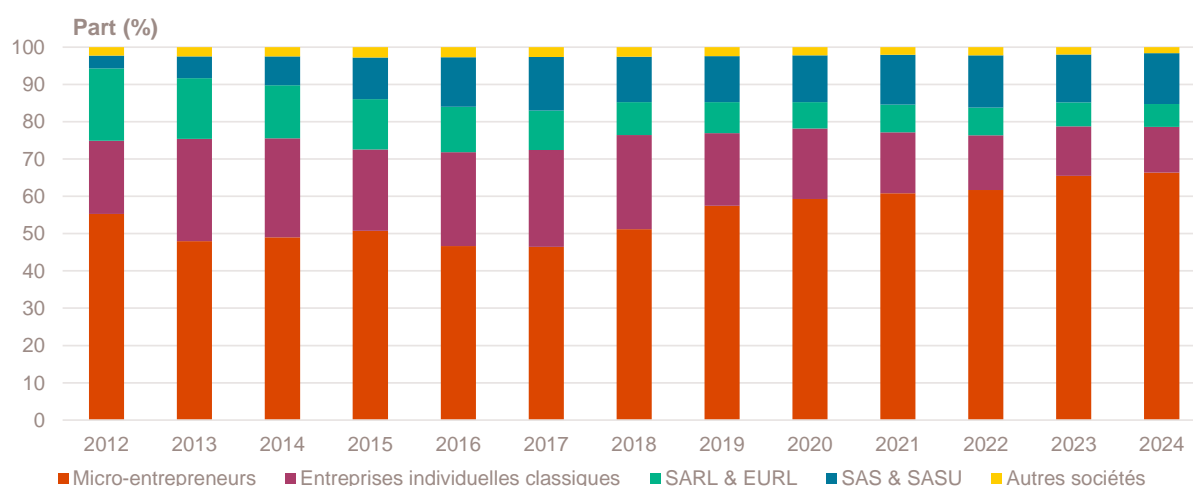
Année 2024	Nombre de créations d'entreprises	Part (%)	Évolution annuelle (%)	TCAM 2012-2023 (%)
Entreprises individuelles	24 543	78,6	+ 5,4	+ 5,8
Micro-entrepreneurs	20 724	66,4	+ 7,1	+ 7,0
Entreprises individuelles classiques	3 819	12,2	- 2,9	+ 1,6
Sociétés	6 668	21,4	+ 6,3	+ 3,7
SARL & EURL	1 909	6,1	+ 1,2	- 4,8
SAS & SASU	4 257	13,6	+ 12,1	+ 18,8
SCI	21	0,1	- 47,5	+ 4,4
Autres ^a	481	1,5	- 11,6	+ 3,9
Total Centre-Val de Loire	31 211	100,0	+ 5,6	+ 5,3

a. Dont associations, fondations, collectivités territoriales, organismes professionnels, syndicats de propriétaires, etc.

Champ : Centre-Val de Loire, unités légales productives et marchandes, exerçant une activité non agricole (données brutes).

Source : Insee (Sirene). Traitements Observatoire de la création d'entreprise.

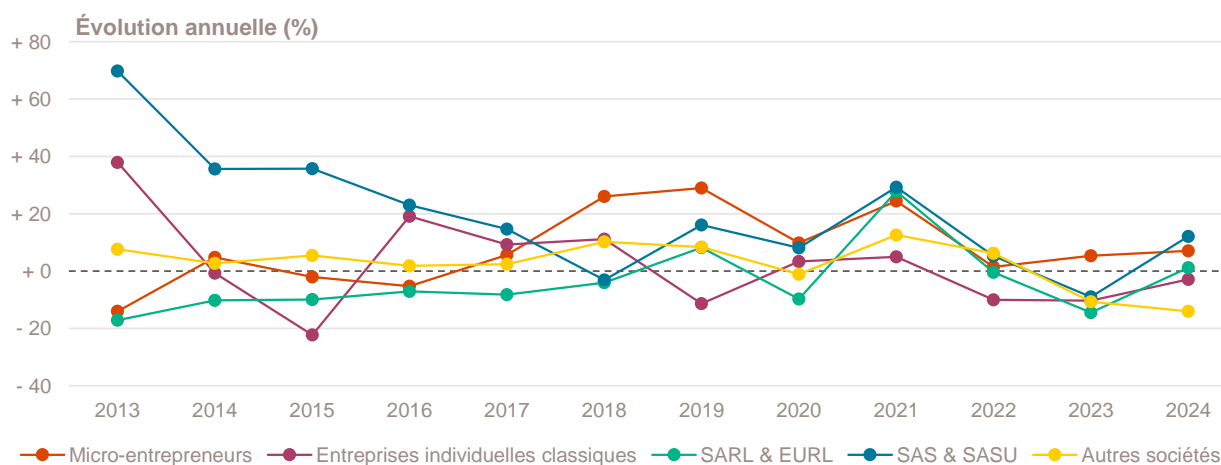
Création d'entreprise par nature juridique depuis 2012



Champ : Centre-Val de Loire, unités légales productives et marchandes, exerçant une activité non agricole (données brutes).

Source : Insee (Sirene). Traitements Observatoire de la création d'entreprise.

Évolution de la création d'entreprise par nature juridique depuis 2013



Champ : Centre-Val de Loire, unités légales productives et marchandes, exerçant une activité non agricole (données brutes).

Source : Insee (Sirene). Traitements Observatoire de la création d'entreprise.

La création d'entreprise par taille et emplois créés

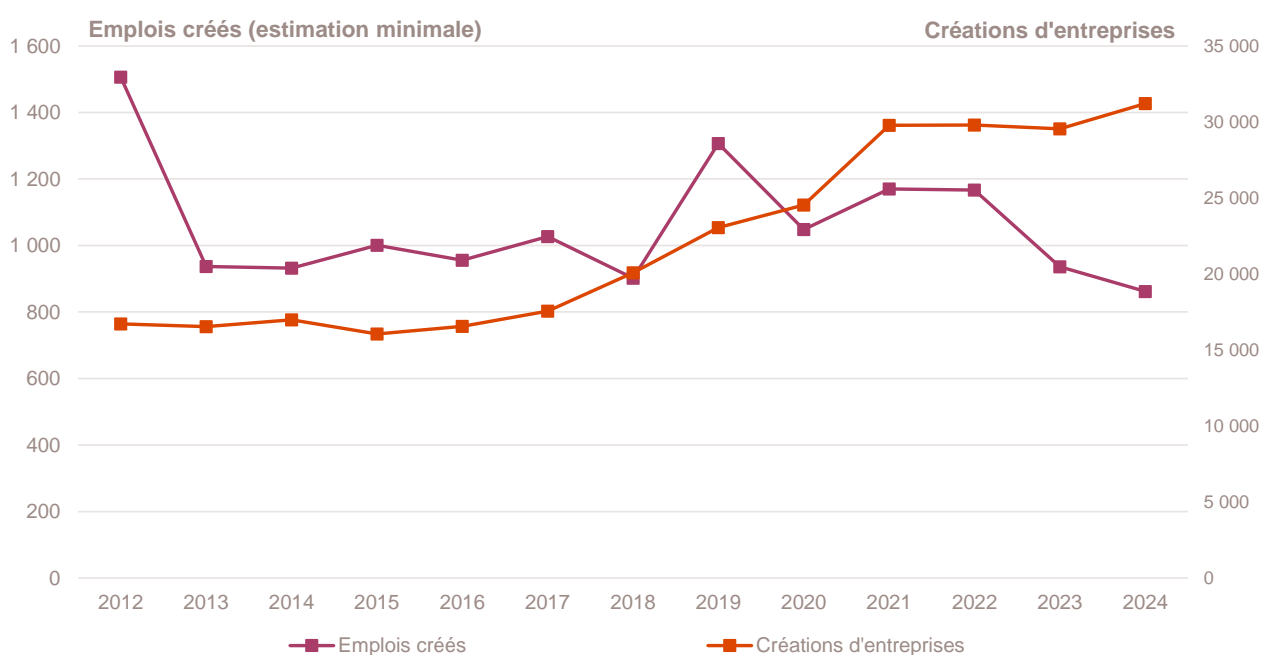
Principaux indicateurs de la création d'entreprise par taille au démarrage

Année 2024	Nombre de créations d'entreprises	Part (%)	Évolution annuelle (%)	TCAM 2012-2023 (%)
Non-employeuses (sans salarié)	30 767	98,6	+ 5,7	+ 5,6
Employeuses	444	1,4	- 0,2	- 3,4
1 à 2 salariés	366	1,2	+ 5,2	- 3,5
3 à 5 salariés	34	0,1	- 26,1	- 3,9
6 à 9 salariés	14	0,0	- 30,0	+ 0,0
10 salariés et plus	30	0,1	- 3,2	- 3,1
Total Centre-Val de Loire	31 211	100,0	+ 5,6	+ 5,3

Champ : Centre-Val de Loire, unités légales productives et marchandes, exerçant une activité non agricole (données brutes).

Source : Insee (Sirene). Traitements Observatoire de la création d'entreprise.

Emplois créés *a minima* par les nouvelles entreprises au démarrage



Note de lecture : à défaut de connaître le nombre exact de salariés à la création des entreprises, la base SIDE indique une tranche pour le nombre de salariés à la création. En prenant la borne basse de chaque intervalle, il est donc possible d'estimer le nombre minimal d'emplois créés par les créations d'entreprises sur le territoire.

Lecture : en 2024, au moins 862 emplois ont été créés en Centre-Val de Loire par les entreprises qui ont vu le jour dans l'année, soit une baisse de - 7,9 % par rapport à 2023 et une baisse de - 4,2 % en moyenne tous les ans entre 2012 et 2023.

Champ : Centre-Val de Loire, unités légales productives et marchandes, exerçant une activité non agricole (données brutes).

Source : Insee (Sirene). Traitements Observatoire de la création d'entreprise.

Focus communes

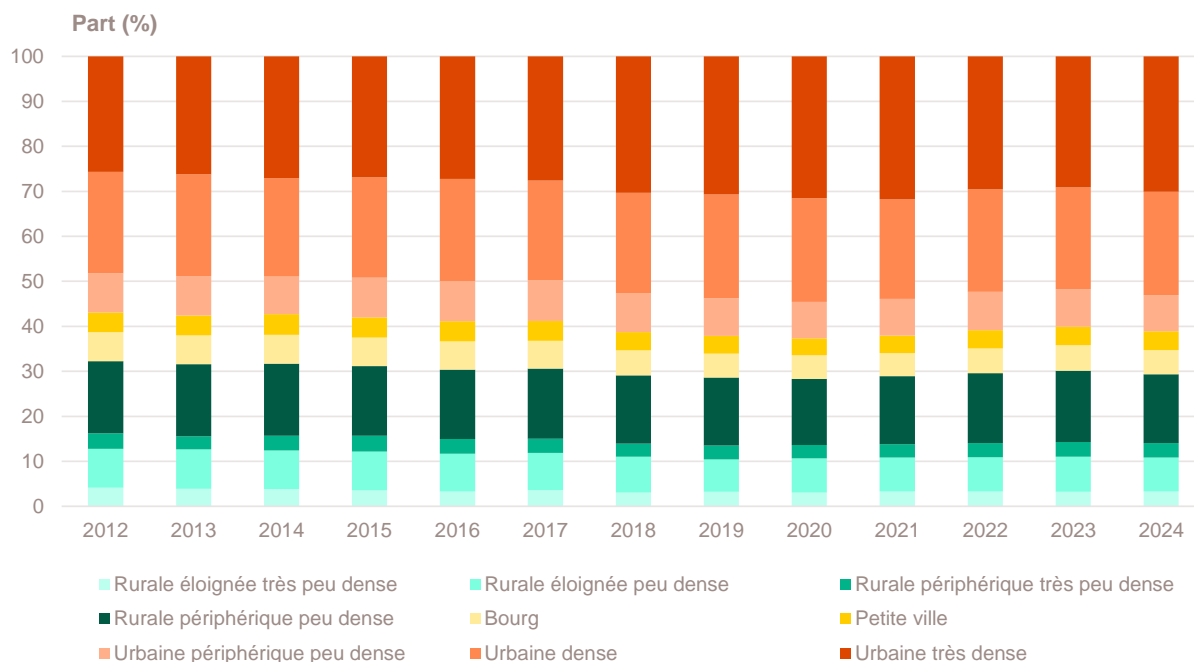
Création d'entreprise par type de commune

Année 2024	Nombre de créations d'entreprises	Part (%)	Part des créations en ZRR (%)	Évolution annuelle (%)	TCAM 2012-2023 (%)	Taux de renouvellement (‰)
Rurale éloignée très peu dense	1 018	3,3	92,1	+ 6,9	+ 3,0	180
Rurale éloignée peu dense	2 372	7,6	76,8	+ 3,0	+ 4,3	169
Rurale périphérique très peu dense	987	3,2	50,5	+ 2,6	+ 4,7	215
Rurale périphérique peu dense	4 783	15,3	23,9	+ 2,1	+ 5,2	198
Bourg	1 680	5,4	77,5	- 0,7	+ 4,2	155
Petite ville	1 303	4,2	45,9	+ 6,8	+ 4,7	170
Urbaine périphérique peu dense	2 517	8,1	12,1	+ 3,4	+ 4,8	180
Urbaine dense	7 156	22,9	0,3	+ 6,6	+ 5,4	204
Urbaine très dense	9 395	30,1	0,0	+ 9,2	+ 6,5	230
Total Centre-Val de Loire	31 211	100,0	21,2	+ 5,6	+ 5,3	199

Champ : Centre-Val de Loire, unités légales productives et marchandes, exerçant une activité non agricole (données brutes).

Sources : Insee (Sirene, COG), MENJ-DEPP, ANCT. Traitements Observatoire de la création d'entreprise.

Création d'entreprise par type de commune depuis 2012



Champ : Centre-Val de Loire, unités légales productives et marchandes, exerçant une activité non agricole (données brutes).

Sources : Insee (Sirene, COG), MENJ-DEPP, ANCT. Traitements Observatoire de la création d'entreprise.

Focus territoires "aidés"

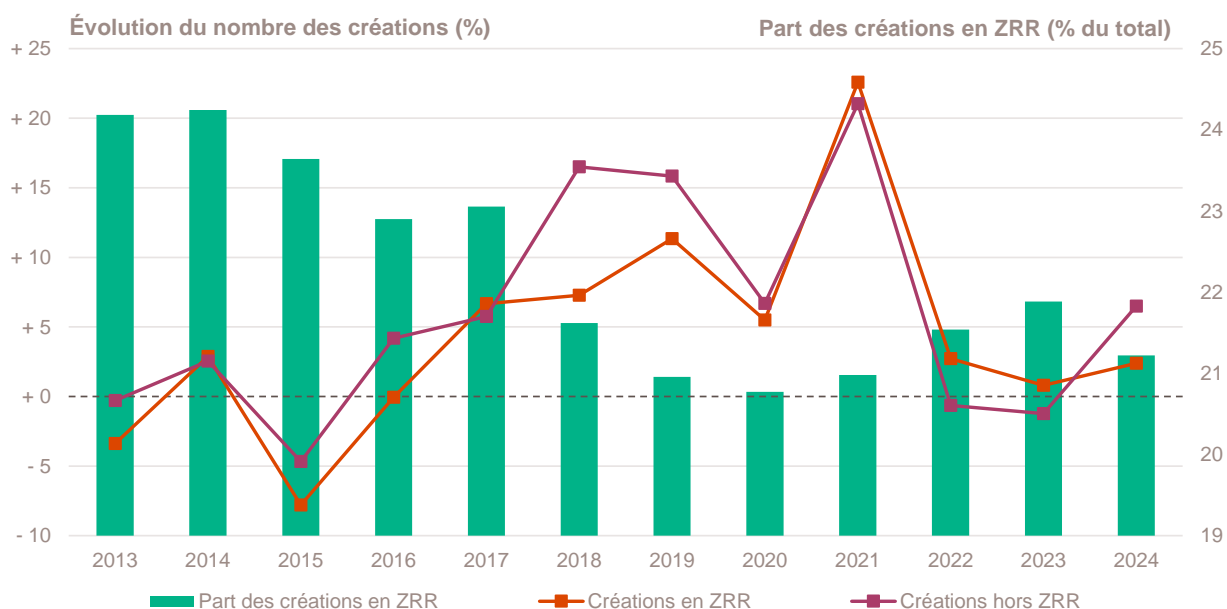
Création d'entreprise dans les Zones de revitalisation rurale (ZRR)

Année 2024	Nombre de créations d'entreprises	Part (%)	Évolution annuelle (%)	TCAM 2012-2023 (%)	Taux de renouvellement (‰)
Créations en ZRR	6 623	21,2	+ 2,4	+ 4,1	169
Créations hors ZRR	24 588	78,8	+ 6,5	+ 5,7	209
Total régional	31 211	100,0	+ 5,6	+ 5,3	199

Champ : Centre-Val de Loire, unités légales productives et marchandes, exerçant une activité non agricole (données brutes).

Sources : Insee (Sirene, COG), ANCT. Traitements Observatoire de la création d'entreprise.

Évolution de la création d'entreprise dans les ZRR depuis 2013



Champ : Centre-Val de Loire, unités légales productives et marchandes, exerçant une activité non agricole (données brutes).

Sources : Insee (Sirene, COG), ANCT. Traitements Observatoire de la création d'entreprise.

Top 10 des activités porteuses de la création d'entreprise dans les ZRR

Top 10 des activités en nombre de créations d'entreprises en 2024	Nombre de créations d'entreprises	Part %
3511Z - Production d'électricité	560	8,5
8121Z - Nettoyage courant des bâtiments	426	6,4
9609Z - Autres services personnels n.c.a.	315	4,8
4799A - Vente à domicile	198	3,0
7022Z - Conseil pour les affaires et autres conseils de gestion	195	2,9
5520Z - Hébergement touristique et autre hébergement de courte durée	152	2,3
9602B - Soins de beauté	147	2,2
6831Z - Agences immobilières	131	2,0
4791B - Vente à distance sur catalogue spécialisé	128	1,9
4520A - Entretien et réparation de véhicules automobiles légers	110	1,7

Champ : Centre-Val de Loire, unités légales productives et marchandes, exerçant une activité non agricole (données brutes).

Source : Insee (Sirene, COG), ANCT. Traitements Observatoire de la création d'entreprise.

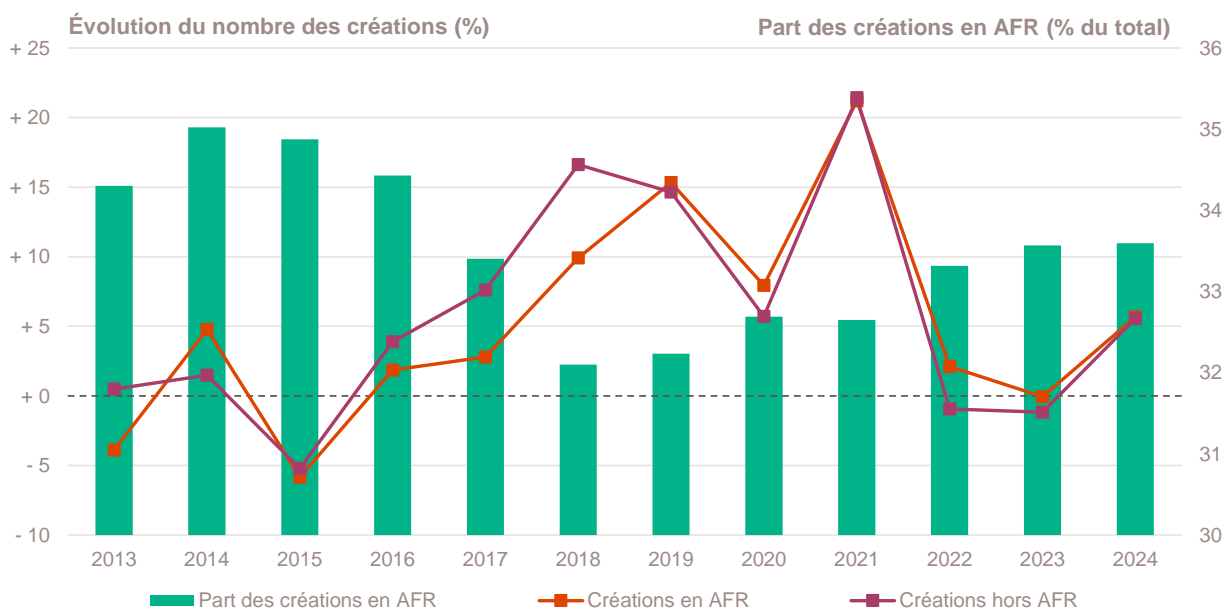
Création d'entreprise dans les Zones d'aide à finalité régionale (AFR)

Année 2024	Nombre de créations d'entreprises	Part (%)	Évolution annuelle (%)	TCAM 2012-2023 (%)	Taux de renouvellement (‰)
Créations en AFR	10 485	33,6	+ 5,7	+ 4,8	190
Créations hors AFR	20 726	66,4	+ 5,5	+ 5,6	204
Total régional	31 211	100,0	+ 5,6	+ 5,3	199

Champ : Centre-Val de Loire, unités légales productives et marchandes, exerçant une activité non agricole (données brutes).

Sources : Insee (Sirene, COG), ANCT. Traitements Observatoire de la création d'entreprise.

Évolution de la création d'entreprise dans les AFR depuis 2013



Champ : Centre-Val de Loire, unités légales productives et marchandes, exerçant une activité non agricole (données brutes).

Sources : Insee (Sirene, COG), ANCT. Traitements Observatoire de la création d'entreprise.

Top 10 des activités porteuses de la création d'entreprise dans les AFR

Top 10 des activités en nombre de créations d'entreprises en 2024	Nombre de créations d'entreprises	Part %
8121Z - Nettoyage courant des bâtiments	579	5,5
3511Z - Production d'électricité	535	5,1
5320Z - Autres activités de poste et de courrier	472	4,5
9609Z - Autres services personnels n.c.a.	431	4,1
7022Z - Conseil pour les affaires et autres conseils de gestion	370	3,5
4799A - Vente à domicile	269	2,6
4791B - Vente à distance sur catalogue spécialisé	260	2,5
4511Z - Commerce de voitures et de véhicules automobiles légers	236	2,3
5610C - Restauration de type rapide	215	2,1
9602B - Soins de beauté	201	1,9

Champ : Centre-Val de Loire, unités légales productives et marchandes, exerçant une activité non agricole (données brutes).

Source : Insee (Sirene, COG), ANCT. Traitements Observatoire de la création d'entreprise.

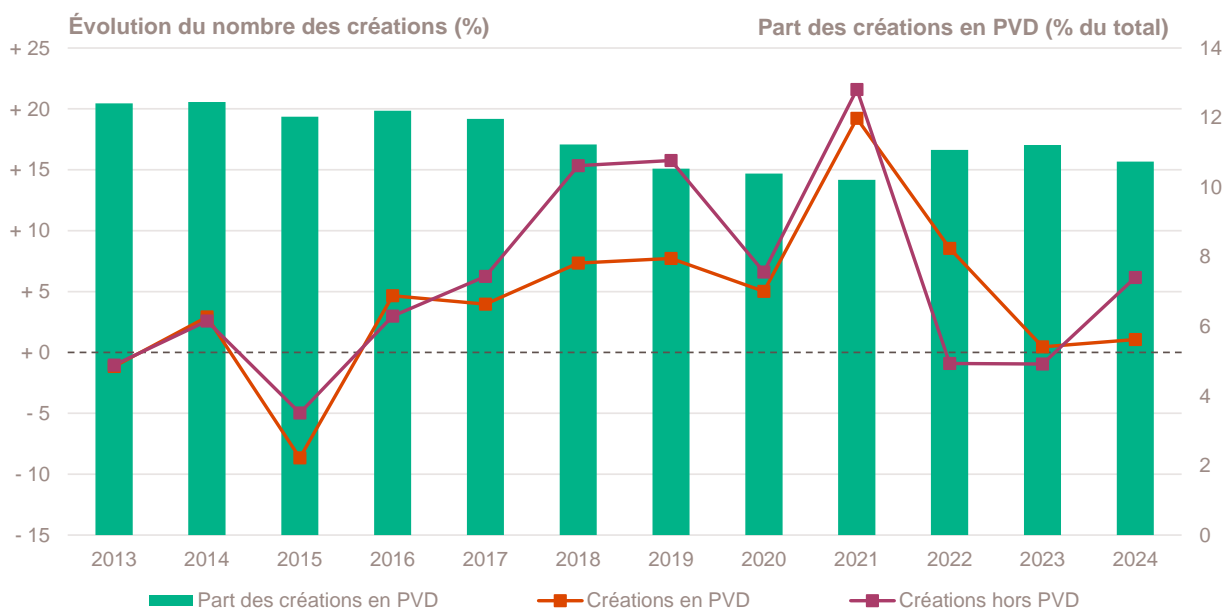
Création d'entreprise dans les Petites villes de demain (PVD)

Année 2024	Nombre de créations d'entreprises	Part (%)	Évolution annuelle (%)	TCAM 2012-2023 (%)	Taux de renouvellement (‰)
Créations en PVD	3 350	10,7	+ 1,1	+ 4,3	162
Créations hors PVD	27 861	89,3	+ 6,2	+ 5,4	205
Total régional	31 211	100,0	+ 5,6	+ 5,3	199

Champ : Centre-Val de Loire, unités légales productives et marchandes, exerçant une activité non agricole (données brutes).

Sources : Insee (Sirene, COG), ANCT. Traitements Observatoire de la création d'entreprise.

Évolution de la création d'entreprise dans les PVD depuis 2013



Champ : Centre-Val de Loire, unités légales productives et marchandes, exerçant une activité non agricole (données brutes).

Sources : Insee (Sirene, COG), ANCT. Traitements Observatoire de la création d'entreprise.

Top 10 des activités porteuses de la création d'entreprise dans les PVD

Top 10 des activités en nombre de créations d'entreprises en 2024	Nombre de créations d'entreprises	Part %
8121Z - Nettoyage courant des bâtiments	186	5,6
3511Z - Production d'électricité	182	5,4
9609Z - Autres services personnels n.c.a.	168	5,0
7022Z - Conseil pour les affaires et autres conseils de gestion	107	3,2
4799A - Vente à domicile	89	2,7
4791B - Vente à distance sur catalogue spécialisé	81	2,4
5320Z - Autres activités de poste et de courrier	69	2,1
6831Z - Agences immobilières	69	2,1
5610C - Restauration de type rapide	67	2,0
9602B - Soins de beauté	66	2,0

Champ : Centre-Val de Loire, unités légales productives et marchandes, exerçant une activité non agricole (données brutes).

Source : Insee (Sirene, COG), ANCT. Traitements Observatoire de la création d'entreprise.

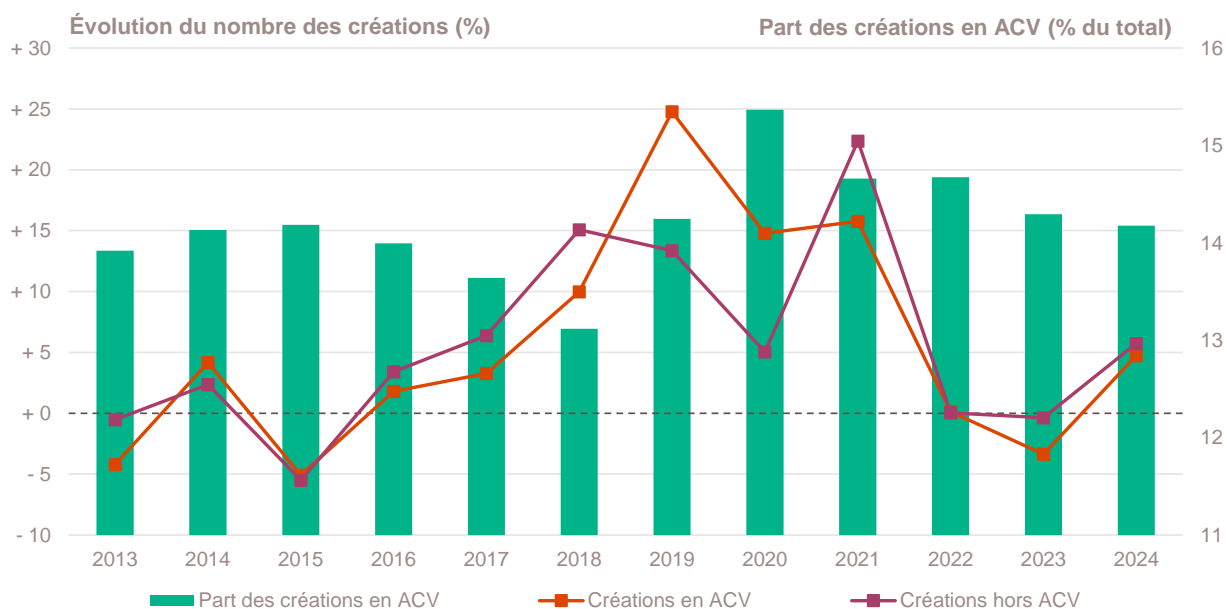
Création d'entreprise dans les Actions cœur de ville (ACV)

Année 2024	Nombre de créations d'entreprises	Part (%)	Évolution annuelle (%)	TCAM 2012-2023 (%)	Taux de renouvellement (‰)
Créations en ACV	4 425	14,2	+ 4,7	+ 5,3	202
Créations hors ACV	26 786	85,8	+ 5,7	+ 5,3	199
Total régional	31 211	100,0	+ 5,6	+ 5,3	199

Champ : Centre-Val de Loire, unités légales productives et marchandes, exerçant une activité non agricole (données brutes).

Sources : Insee (Sirene, COG), ANCT. Traitements Observatoire de la création d'entreprise.

Évolution de la création d'entreprise dans les ACV depuis 2013



Champ : Centre-Val de Loire, unités légales productives et marchandes, exerçant une activité non agricole (données brutes).

Sources : Insee (Sirene, COG), ANCT. Traitements Observatoire de la création d'entreprise.

Top 10 des activités porteuses de la création d'entreprise dans les ACV

Top 10 des activités en nombre de créations d'entreprises en 2024	Nombre de créations d'entreprises	Part %
5320Z - Autres activités de poste et de courrier	428	9,7
8121Z - Nettoyage courant des bâtiments	190	4,3
9609Z - Autres services personnels n.c.a.	162	3,7
7022Z - Conseil pour les affaires et autres conseils de gestion	156	3,5
4511Z - Commerce de voitures et de véhicules automobiles légers	148	3,3
5610C - Restauration de type rapide	131	3,0
4791B - Vente à distance sur catalogue spécialisé	115	2,6
6201Z - Programmation informatique	93	2,1
3511Z - Production d'électricité	85	1,9
4799A - Vente à domicile	85	1,9

Champ : Centre-Val de Loire, unités légales productives et marchandes, exerçant une activité non agricole (données brutes).

Source : Insee (Sirene, COG), ANCT. Traitements Observatoire de la création d'entreprise.

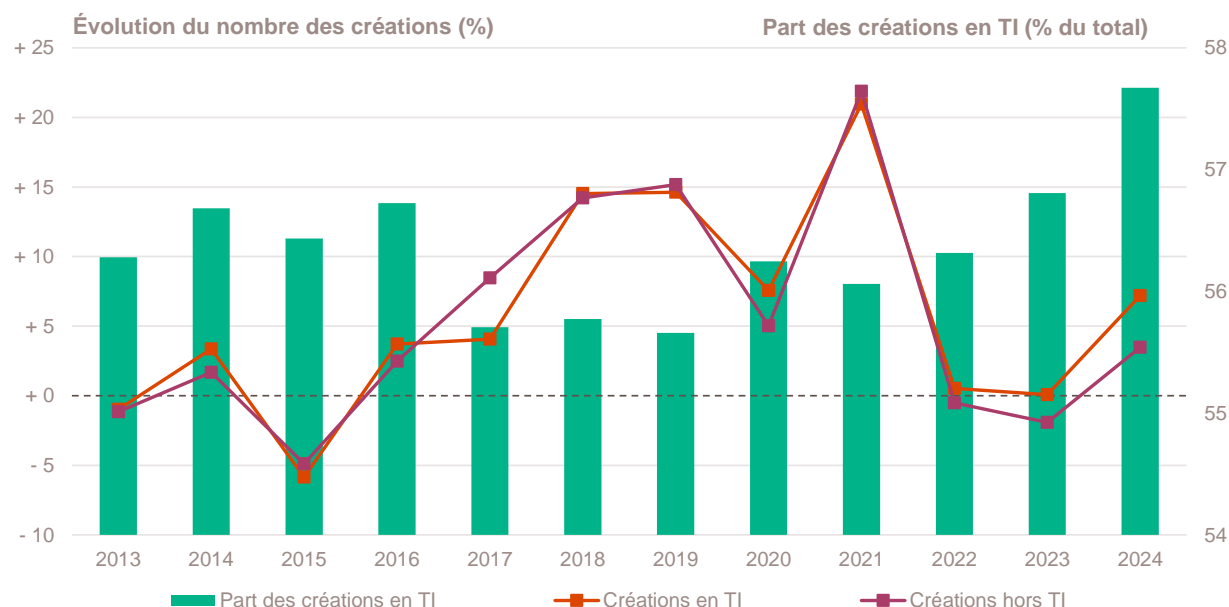
Création d'entreprise dans les Territoires d'industrie (TI)

Année 2024	Nombre de créations d'entreprises	Part (%)	Évolution annuelle (%)	TCAM 2012-2023 (%)	Taux de renouvellement (‰)
Créations en TI	18 000	57,7	+ 7,2	+ 5,4	207
Créations hors TI	13 211	42,3	+ 3,5	+ 5,2	189
Total régional	31 211	100,0	+ 5,6	+ 5,3	199

Champ : Centre-Val de Loire, unités légales productives et marchandes, exerçant une activité non agricole (données brutes).

Sources : Insee (Sirene, COG), ANCT. Traitements Observatoire de la création d'entreprise.

Évolution de la création d'entreprise dans les TI depuis 2013



Champ : Centre-Val de Loire, unités légales productives et marchandes, exerçant une activité non agricole (données brutes).

Sources : Insee (Sirene, COG), ANCT. Traitements Observatoire de la création d'entreprise.

Top 10 des activités porteuses de la création d'entreprise dans les TI

Top 10 des activités en nombre de créations d'entreprises en 2024	Nombre de créations d'entreprises	Part %
5320Z - Autres activités de poste et de courrier	1 112	6,2
8121Z - Nettoyage courant des bâtiments	897	5,0
9609Z - Autres services personnels n.c.a.	782	4,3
3511Z - Production d'électricité	750	4,2
7022Z - Conseil pour les affaires et autres conseils de gestion	705	3,9
4791B - Vente à distance sur catalogue spécialisé	472	2,6
4799A - Vente à domicile	429	2,4
4511Z - Commerce de voitures et de véhicules automobiles légers	384	2,1
4791A - Vente à distance sur catalogue général	337	1,9
9602B - Soins de beauté	330	1,8

Champ : Centre-Val de Loire, unités légales productives et marchandes, exerçant une activité non agricole (données brutes).

Source : Insee (Sirene, COG), ANCT. Traitements Observatoire de la création d'entreprise.

Note méthodologique

Sources et définitions

Source des données

Ce document repose sur les données brutes (non corrigées des variations saisonnières et des jours ouvrés) du Système d'information de la démographie des entreprises (Side), mais aussi sur les données du Code officiel géographique (COG) et du recensement de la population (RP), toutes mises à disposition par l'Insee.

Sont également utilisées des données de l'Agence nationale de la cohésion des territoires (ANCT) pour les communes relevant des zones ACV, AFR, PVD, TI et ZRR (voir leur définition ci-dessous) ; et celles de la Direction de l'évaluation, de la prospective et de la performance (DEPP) du ministère en charge de l'Éducation nationale (MENJ) pour la typologie des communes urbaines et rurales. Le maillage territorial se réfère à la liste des communes au 1^{er} janvier 2024.

Définition du champ d'analyse

Les résultats statistiques présentés portent sur l'ensemble des unités légales productives et marchandes, exerçant une activité économique réelle dans l'industrie, la construction, le commerce ou les services. Sauf mention particulière, ils concernent la région Centre-Val de Loire.

La définition des créations d'entreprises s'appuie sur les concepts harmonisés au niveau européen. Elles correspondent aux nouvelles immatriculations dans le répertoire REE, qui enregistrent un début d'activité relevant de l'un des cas suivants :

- création de nouveaux moyens de production ;
- redémarrage d'une activité après une interruption de plus d'un an ;
- redémarrage d'une activité après une interruption de moins d'un an, mais avec changement d'activité ;
- reprise, par une entreprise nouvelle, des activités d'une autre entreprise s'il n'y a pas continuité entre la situation du cédant et celle du repreneur, en termes d'activité et de localisation.

Dans le cas des micro-entrepreneurs, les créations ne correspondent pas à ce concept européen. Il y a bien immatriculation dans le répertoire Sirene, mais sans savoir s'il y aura ou pas un début d'activité.

Micro-entrepreneur

Depuis le 19 décembre 2014, le terme de micro-entrepreneur requalifie le régime de l'auto-entrepreneur mis en place au 1^{er} janvier 2009. De nouvelles dispositions s'appliquent, définies par la loi Pinel du 18 juin 2014. Sont ainsi définis comme micro-entrepreneurs, tous les entrepreneurs individuels inscrits sous le régime fiscal de la micro-entreprise et soumis au régime micro-social simplifié. Il ne faut donc pas les confondre avec la catégorie des microentreprises définie par la loi de modernisation de l'économie de 2008.

[Pour en savoir plus, voir le site de Bpifrance Création.](#)

Entreprise classique

Ce terme définit l'ensemble des entreprises (individuelles et sociétés) hors régime du micro-entrepreneur (ex-auto-entrepreneur).

Taille des entreprises

Elle est définie par le nombre de salariés au démarrage de l'activité de l'entreprise. Certaines années, la donnée peut être manquante pour quelques entreprises.

Typologie des communes

Une typologie des communes en neuf catégories a été établie par la Direction de l'évaluation, de la prospective et de la performance (DEPP) du ministère en charge de l'Éducation nationale pour décrire le système éducatif. Cette caractérisation du territoire, basée sur un croisement d'approches morphologique et fonctionnelle, permet de distinguer plusieurs types de communes rurales et urbaines. Elle a l'avantage d'être plus précise que l'approche par grille de densité, surtout pour décrire les zones rurales.

Neuf catégories sont ainsi définies :

- Rurale éloignée très peu dense
- Rurale éloignée peu dense
- Rurale périphérique très peu dense
- Rurale périphérique peu dense
- Bourg
- Petite ville
- Urbaine périphérique peu dense
- Urbaine dense
- Urbaine très dense

[Accéder au rapport sur la typologie des communes pour décrire le système éducatif.](#)

Zone de revitalisation rurale (ZRR)

Les Zones de revitalisation rurale (ZRR) regroupent les communes peu densément peuplées et caractérisées comme fragiles pour des raisons socio-économiques. La liste est fixée par arrêté et le classement des communes en ZRR permet aux entreprises qui y sont installées de bénéficier d'aides fiscales.

Sont considérées en ZRR, toutes communes intégralement ou partiellement classées en ZRR dans le découpage de l'ANCT selon le Code officiel géographique (COG) au 1^{er} janvier 2024.

[Pour en savoir plus, voir les pages dédiées aux ZRR sur le site de la DGE.](#)

Zone d'aide à finalité régionale (AFR)

Les zones d'Aide à finalité régionale (AFR) correspondent aux territoires de l'Union européenne présentant des retards de développement. Le zonage des AFR est fixé par décret. Il délimite les zones dans lesquelles les pouvoirs publics, État et collectivités locales, ont pu allouer des aides aux entreprises pour encourager les investissements et la création durable d'emplois. Sont considérées en AFR, toutes les communes intégralement (à taux majoré ou non) ou partiellement classées en AFR dans le découpage de l'ANCT des communes selon le Code officiel géographique (COG) du 1^{er} janvier 2024.

[Pour en savoir plus, voir le site de Bpifrance Création.](#)

Petite ville de demain (PVD) & Action coeur de ville (ACV)

Le programme Petites villes de demain (PVD) permet aux villes de moins de 20 000 habitants sélectionnées, de bénéficier d'un soutien de l'État et de ses partenaires pour mettre en oeuvre leurs projets de revitalisation. Le programme Action coeur de ville (ACV) vise à faciliter et à soutenir le travail des collectivités locales, à inciter les acteurs du logement, du commerce et de l'urbanisme à réinvestir les centres-villes, à favoriser le maintien ou l'implantation d'activités en coeur de ville, afin d'améliorer les conditions de vie dans les villes moyennes.

Quartier prioritaire de la politique de la ville (QPV)

Les Quartiers prioritaires de la politique de la ville (QPV) sont des territoires d'intervention du ministère de la Ville, définis par la loi de programmation pour la ville et la cohésion urbaine du 21 février 2014. La liste des QPV a été modifiée par le décret n° 2024-806 du 13 juillet 2024. Les indicateurs statistiques relatifs à la démographie des entreprises dans les QPV, disponibles auparavant, ne le sont plus pour cette nouvelle liste

[Pour en savoir plus, voir le site de Bpifrance Création.](#)

Territoires d'industrie (TI)

Lancé en 2018, le programme « Territoires d'industrie » vise à apporter, dans et par les territoires, des réponses concrètes aux enjeux de soutien à l'industrie. Dans sa prolongation pour 2023-2027, le programme bénéficie à 183 territoires qui sont des intercommunalités ou des groupes d'intercommunalités présentant une forte identité et savoir-faire industriel.

Zone d'emploi

Une zone d'emploi est un espace géographique à l'intérieur duquel la plupart des actifs résident et travaillent, et dans lequel les établissements peuvent trouver l'essentiel de la main-d'oeuvre nécessaire pour occuper les emplois offerts. Le découpage en zone d'emploi constitue une partition du territoire adaptée aux études locales sur le marché du travail. Le zonage définit aussi des territoires pertinents pour les diagnostics locaux et peut guider la délimitation de territoire pour la mise en oeuvre des politiques territoriales initiées par les pouvoirs publics ou les acteurs locaux.

Calculs

Estimation des emplois créés

La base REE ne permet de connaître la taille de l'entreprise à la création (en nombre de salariés) que par tranche. Le nombre exact de salarié n'étant pas connu, une estimation est nécessaire quant à la création d'emplois engendrée par ces nouvelles entreprises. Afin de ne pas surestimer les créations d'emplois, notamment dans les tranches élevées (par exemple, la catégorie « 50 à 99 salariés »), la borne basse de chaque classe est retenue. Ainsi, une entreprise créée et appartenant à la classe « 6 à 9 salariés » comptera pour 6 créations d'emplois *a minima*.

Top des activités en croissance ou décroissance du nombre de créations

Sur les 735 activités répertoriées par la nomenclature d'activités française (NAF), la plupart compte peu de créations voire aucune de façon structurelle, dans chaque territoire. Pour éviter que quelques créations, qui n'interviennent que rarement, ne viennent biaiser les chiffres avec des variations brusques, seules sont prises en compte les activités qui comptent un nombre de créations d'entreprises supérieur à celui du troisième quartile de l'année en cours dans la région. Ce chiffre varie donc pour chaque région.

Taux de croissance annuel moyen (TCAM)

Le taux de croissance annuel moyen (TCAM) permet de calculer un taux d'évolution moyen sur une durée de n années. Le TCAM est plus approprié que le taux de variation annuelle (qui compare l'évolution d'une année sur l'autre) lorsqu'il s'agit de comparer l'évolution d'un indicateur sur des périodes de durées différentes.

Exemple : un TCAM de + 2 % entre 2000 et 2010, signifie une croissance moyenne de + 2 % chaque année, pendant les dix années séparant 2000 et 2010. Dans ce cas, le taux de variation annuelle sera de + 22 % (la variation entre 2000 et 2010), avec une évolution moyenne de + 2 % tous les ans, pendant 10 ans.

Bpifrance Création – Observatoire de la création d'entreprise

27-31, avenue du Général Leclerc, 94700 Maisons-Alfort

Publication 100 % numérique mise en ligne le 21/02/2025.

ISSN en cours.

Toute reproduction partielle ou totale à usage collectif de la présente publication est autorisée à la condition expresse de citer la source ainsi : « Observatoire de la création d'entreprise. La création d'entreprise en Centre-Val de Loire, Fiche statistique pour l'année 2024. Bpifrance Création, février 2025. »

Contact : utilisez le formulaire de contact sur le site de Bpifrance Création.