

### Sommaire

1. Vue d'ensemble de la création d'entreprise . . . . .	page 2
2. La création d'entreprise par secteur d'activité . . . . .	page 3
3. La création d'entreprise par statut juridique . . . . .	page 6
4. La création d'entreprise par taille et emplois créés . . . . .	page 7
5. Focus communes . . . . .	page 8
6. Focus territoires "aidés" . . . . .	page 9
7. Note méthodologique . . . . .	page 14

### La création d'entreprise dans le département en 2024 : principaux résultats

- 3 614 entreprises ont été créées dans le département des Deux-Sèvres en 2024, représentant 4 % des nouvelles entreprises de l'année de la région Nouvelle-Aquitaine.
- La création d'entreprise sur ce territoire augmente ainsi de + 3 % par rapport à 2023, contre + 6 % en Nouvelle-Aquitaine et + 6 % en France métropolitaine hors Île-de-France.
- Dans ce département, la dynamique entrepreneuriale a surtout été portée par les entreprises classiques : + 1 % de créations chez les micro-entrepreneurs contre + 7 % pour les entreprises classiques en variation annuelle.
- Le département compte 94 créations pour 10 000 habitants, contre 148 en Nouvelle-Aquitaine et 141 en France métropolitaine hors Île-de-France.
- A minima, 67 emplois ont été créés dans le département par les 39 nouvelles entreprises de l'année qui employaient au moins un salarié au démarrage de leur activité.
- Les 20 activités les plus prisées (en nombre de créations d'entreprises) représentent 49 % de la création totale d'entreprise du département. Les trois premières sont :
  - production d'électricité (3511Z) avec 242 créations (+ 13 %) ;
  - autres services personnels n.c.a. (9609Z) avec 185 créations (- 14 %) ;
  - nettoyage courant des bâtiments (8121Z) avec 131 créations (+ 12 %).
- Les 3 activités avec la plus forte hausse du nombre de créations d'entreprises sont :
  - hébergement touristique et autre hébergement de courte durée (5520Z) avec 75 créations (+ 159 %) ;
  - restauration traditionnelle (5610A) avec 22 créations (+ 120 %) ;
  - activité des médecins généralistes (8621Z) avec 26 créations (+ 86 %).
- 1 980 entreprises ont été créées en Zones de revitalisation rurale (ZRR ; soit 55 % des créations du département), 2 031 en Zones d'aide à finalité régionale (AFR ; 56 %), 719 dans les Petites villes de demain (PVD ; 20 %), 1 009 dans les communes Actions cœur de ville (ACV ; 28 %) et 2 634 dans les Territoires d'industrie (TI ; 73 %).
- Le taux de renouvellement des entreprises s'établit à 172 nouvelles immatriculations pour 1 000 entreprises existantes en 2021 (dernière année disponible). Il est de 187 en Nouvelle-Aquitaine et de 194 en France métropolitaine hors Île-de-France.

# Vue d'ensemble de la création d'entreprise

## Principaux indicateurs du département, de sa région et de la France métrop. hors Île-de-France

Année 2024	Deux-Sèvres	Nouvelle-Aquitaine	France métropolitaine hors Île-de-France
<b>Créations d'entreprises</b>	<b>3 614</b>	<b>92 144</b>	<b>765 044</b>
Micro-entrepreneurs	2 220	62 240	505 141
Entreprises classiques	1 394	29 904	259 903
<b>Stock d'entreprises</b>	<b>20 967</b>	<b>494 052</b>	<b>3 934 060</b>
Taux de renouvellement (‰) <sup>c</sup>	172	187	194

### Évolution annuelle (%)

<b>Créations d'entreprises</b>	<b>+ 3,2</b>	<b>+ 5,8</b>	<b>+ 6,1</b>
Micro-entrepreneurs	+ 0,8	+ 8,5	+ 7,7
Entreprises classiques	+ 7,2	+ 0,5	+ 2,9

### Création dans les territoires "aidés"

Zones de revitalisation rurale (ZRR)	1 980	22 810	109 168
Zones d'aide à finalité régionale (AFR)	2 031	26 041	243 965
Petites villes de demain (PVD)	719	7 597	77 935
Actions cœur de ville (ACV)	1 009	12 998	92 044
Territoires d'industrie (TI)	2 634	58 372	480 961

### Création pour 10 000 habitants

<b>Toutes communes confondues</b>	<b>94</b>	<b>148</b>	<b>141</b>
Zones de revitalisation rurale (ZRR)	84	113	111
Zones d'aide à finalité régionale (AFR)	99	126	128
Petites villes de demain (PVD)	83	111	116
Actions cœur de ville (ACV)	123	148	142
Territoires d'industrie (TI)	98	159	137

a. Les entreprises classiques regroupent les sociétés et les entreprises individuelles classiques hors micro-entrepreneurs (ex-auto-entrepreneurs).

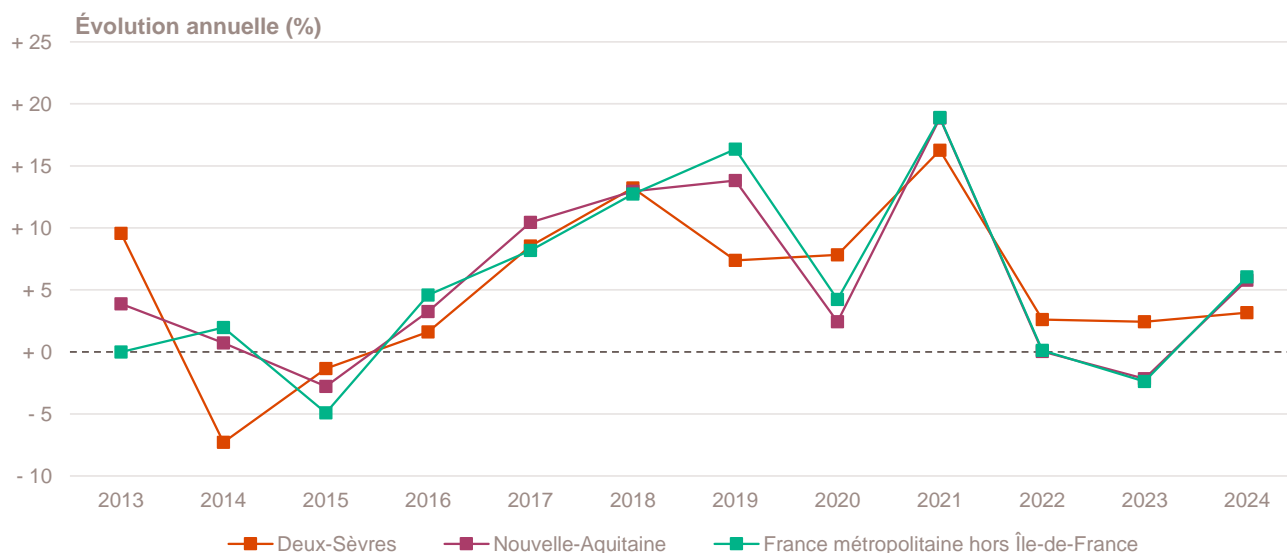
b. Les données relatives au stock d'entreprises, dernières en date, sont celles de 2021. Depuis mars 2024, le dénombrement des stocks d'entreprises (unités légales) et d'établissements est produit selon un dispositif rénové selon lequel seules sont décomptées les unités marchandes et productives, ayant eu une activité économique effective au cours de l'année.

c. Rapport pour mille (‰) du nombre de créations en 2024 sur le stock d'entreprises existantes au 31 décembre 2021 (dernière année disponible) dans le champ marchand non agricole.

Champ : France entière, unités légales productives et marchandes, exerçant une activité non agricole (données brutes).

Sources : Insee (Sirene, RP, COG), ANCT. Traitements Observatoire de la création d'entreprise.

## Évolution de la création d'entreprise depuis 2013



Champ : France entière, unités légales productives et marchandes, exerçant une activité non agricole (données brutes).

Source : Insee (Sirene). Traitements Observatoire de la création d'entreprise.

# La création d'entreprise par secteur d'activité

## Principaux indicateurs de la création d'entreprise par secteur d'activité

Année 2024	Nombre de créations d'entreprises	Taux de renouvellement (‰)	Évolution annuelle (%)	TCAM 2012-2023 (%)	Part des micro-entrepreneurs (%)
<b>Activités secondaires</b>	<b>713</b>	<b>163</b>	<b>+ 0,3</b>	<b>+ 5,3</b>	<b>49,4</b>
Industrie	465	270	+ 5,2	+ 10,0	47,3
Construction	248	94	- 7,8	+ 0,7	53,2
<b>Activités de type commerce</b>	<b>1 111</b>	<b>178</b>	<b>+ 4,4</b>	<b>+ 3,8</b>	<b>63,2</b>
Commerce de détail	389	180	- 5,4	+ 1,8	51,9
Commerce de gros	63	115	- 14,9	+ 3,4	58,7
Commerce de bouche <sup>a</sup>	16	72	+ 14,3	+ 8,0	37,5
Commerce et réparation automobiles	131	182	+ 24,8	+ 4,2	71,8
Hébergement	80	256	+ 150,0	+ 3,5	38,8
Restauration	93	118	+ 6,9	+ 0,1	39,8
Services en direction des personnes	339	227	- 0,6	+ 8,9	87,0
<b>Activités de type services</b>	<b>1 790</b>	<b>173</b>	<b>+ 3,6</b>	<b>+ 6,4</b>	<b>65,1</b>
Immobilier	178	97	- 1,1	+ 9,9	36,0
Transports et entreposage	165	318	+ 23,1	+ 18,9	87,3
Activités scientifiques et techniques	375	226	- 3,6	+ 5,8	72,5
Activités de soutien aux entreprises	312	288	+ 7,6	+ 9,1	79,5
Information et communication	167	331	+ 4,4	+ 8,2	85,6
Enseignement	152	238	+ 4,8	+ 6,4	90,8
Arts, spectacles et activités récréatives	124	204	- 20,0	+ 3,3	66,9
Santé humaine et action sociale <sup>b</sup>	183	83	+ 13,7	+ 1,7	37,7
Activités financières et d'assurance	134	103	+ 17,5	+ 2,8	3,7
Activités des sociétés holding	32	46	+ 52,4	- 5,5	0,0
<b>Total Deux-Sèvres</b>	<b>3 614</b>	<b>172</b>	<b>+ 3,2</b>	<b>+ 5,3</b>	<b>61,4</b>

a. Ce regroupement de secteurs, composé par l'OCE, comprend les activités de charcuterie (10.13B), la cuisson de produits de boulangerie (10.71B), les boulangeries et boulangeries-pâtisseries (10.71C), ainsi que les pâtisseries (10.71D). Dans la nomenclature d'activités française NAF rév.2, ces activités appartiennent au secteur de l'industrie manufacturière alimentaire.

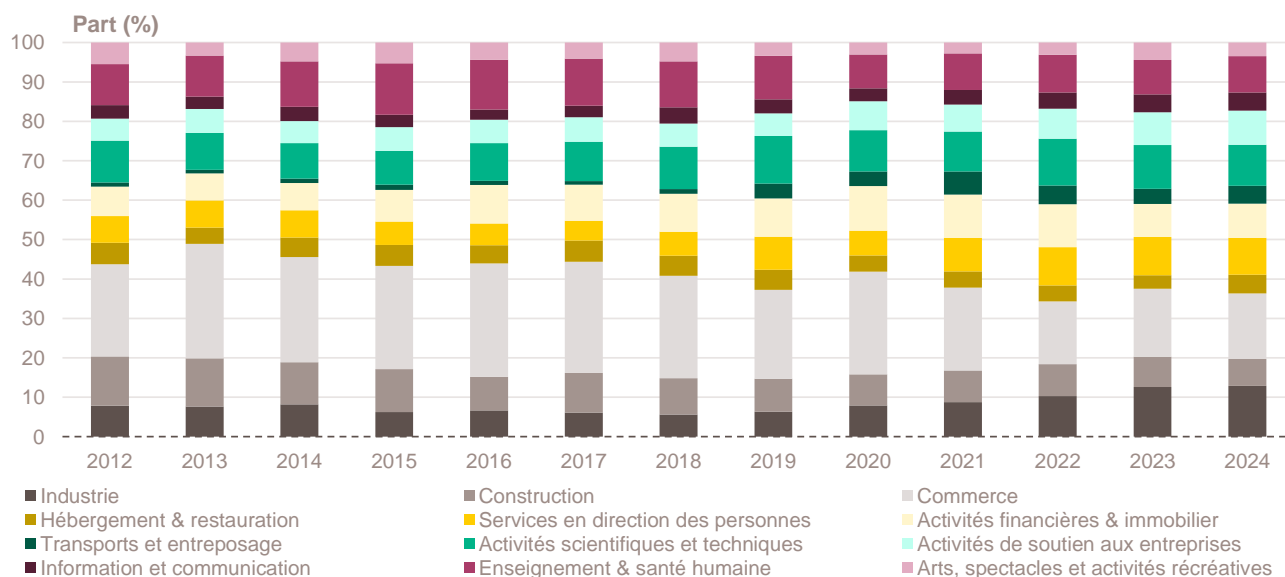
b. Dans ce secteur regroupé de la NAF rév.2, le nombre de créations d'entreprises relevant de l'action sociale est très faible.

Lecture : en 2024, 3 614 entreprises ont vu le jour dans les Deux-Sèvres, un nombre en hausse de + 3,2 % par rapport à 2023, pour une évolution annuelle moyenne de + 5,3 % entre 2012 et 2023. Le taux de renouvellement est le plus élevé dans le secteur de l'information et communication, avec 331 nouvelles entreprises en 2024 pour 1 000 entreprises existantes en 2021 dans ce secteur (172 sur l'ensemble du département, tous secteurs confondus).

Champ : Deux-Sèvres, unités légales productives et marchandes, exerçant une activité non agricole (données brutes).

Source : Insee (Sirene). Traitements Observatoire de la création d'entreprise.

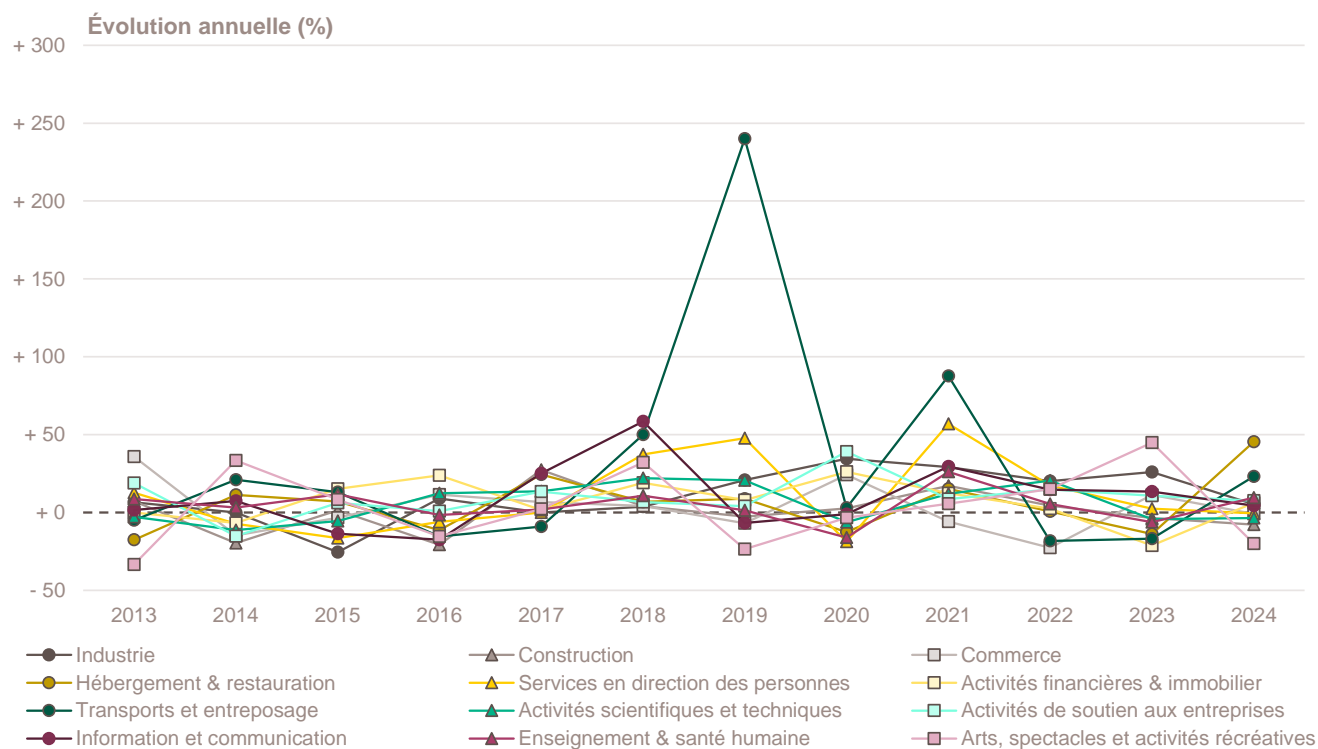
## Création d'entreprise par secteur d'activité depuis 2012



Champ : Deux-Sèvres, unités légales productives et marchandes, exerçant une activité non agricole (données brutes).

Source : Insee (Sirene). Traitements Observatoire de la création d'entreprise.

## Évolution de la création d'entreprise par secteur d'activité depuis 2013



## Création d'entreprise par activité principale exercée (APE)

Top 20 des activités en nombre de créations d'entreprises en 2024	Nombre de créations d'entreprises	Évolution annuelle (%)	TCAM 2012-2023 (%)
3511Z - Production d'électricité	242	+ 12,6	+ 16,0
9609Z - Autres services personnels n.c.a.	185	- 13,6	+ 16,5
8121Z - Nettoyage courant des bâtiments	131	+ 12,0	+ 27,6
5320Z - Autres activités de poste et de courrier	123	+ 26,8	+ 0,0
4799A - Vente à domicile	117	- 10,7	+ 3,9
7022Z - Conseil pour les affaires et autres conseils de gestion	113	- 23,1	+ 10,3
5520Z - Hébergement touristique et autre hébergement de courte durée	75	+ 158,6	+ 4,4
6820B - Location de terrains et d'autres biens immobiliers	74	+ 8,8	+ 8,1
6831Z - Agences immobilières	74	- 9,8	+ 12,3
4791B - Vente à distance sur catalogue spécialisé	72	+ 2,9	+ 17,4
6630Z - Gestion de fonds	71	+ 20,3	+ 25,2
4511Z - Commerce de voitures et de véhicules automobiles légers	68	+ 36,0	+ 3,0
9602B - Soins de beauté	63	+ 37,0	+ 5,3
8559B - Autres enseignements	53	+ 10,4	+ 12,6
4520A - Entretien et réparation de véhicules automobiles légers	52	+ 15,6	+ 7,2
6201Z - Programmation informatique	52	- 1,9	+ 7,9
4791A - Vente à distance sur catalogue général	49	- 16,9	+ 8,1
7410Z - Activités spécialisées de design	49	+ 6,5	+ 8,9
5610C - Restauration de type rapide	48	- 4,0	+ 2,8
8551Z - Enseignement de disciplines sportives et d'activités de loisirs	46	+ 17,9	+ 4,5

Champ : Deux-Sèvres, unités légales productives et marchandes, exerçant une activité non agricole (données brutes).  
Source : Insee (Sirene). Traitements Observatoire de la création d'entreprise.

Top 20 des activités en croissance du nombre de créations d'entreprises en 2024	Nombre de créations d'entreprises	Évolution annuelle (%)	TCAM 2012-2023 (%)
5520Z - Hébergement touristique et autre hébergement de courte durée	75	+ 158,6	+ 4,4
5610A - Restauration traditionnelle	22	+ 120,0	- 9,8
8621Z - Activité des médecins généralistes	26	+ 85,7	+ 0,0
8130Z - Services d'aménagement paysager	36	+ 63,6	+ 0,9
1392Z - Fabrication d'articles textiles, sauf habillement	19	+ 58,3	+ 13,4
5814Z - Édition de revues et périodiques	26	+ 52,9	+ 0,0
6420Z - Activités des sociétés holding	32	+ 52,4	- 5,5
9602A - Coiffure	30	+ 50,0	- 3,0
8690E - Activités des professionnels de la rééduc., appareillage et pédi.-podo.	39	+ 39,3	- 0,9
1419Z - Fabrication d'autres vêtements et accessoires	11	+ 37,5	+ 6,5
9602B - Soins de beauté	63	+ 37,0	+ 5,3
4511Z - Commerce de voitures et de véhicules automobiles légers	68	+ 36,0	+ 3,0
4941A - Transports routiers de fret interurbains	21	+ 31,3	+ 16,4
6820A - Location de logements	21	+ 31,3	+ 28,7
4334Z - Travaux de peinture et vitrerie	32	+ 28,0	- 1,6
5320Z - Autres activités de poste et de courrier	123	+ 26,8	+ 0,0
8690F - Activités de santé humaine non classées ailleurs	41	+ 20,6	+ 0,0
6630Z - Gestion de fonds	71	+ 20,3	+ 25,2
4778C - Autres commerces de détail spécialisés divers	12	+ 20,0	- 8,6
4782Z - Comm. de détail de textiles, habillement etc. sur éventaires et marchés	12	+ 20,0	- 2,4

Note de lecture : de nombreuses activités comptant très peu de créations, leur variance dans le temps peut être très forte. Pour ne pas biaiser le classement par ces données peu significatives, seules sont retenues les activités qui comptabilisent un nombre de créations d'entreprises supérieur à celui du troisième quartile de l'année en cours, soit 10 créations d'entreprises dans les Deux-Sèvres.

Champ : Deux-Sèvres, unités légales productives et marchandes, exerçant une activité non agricole (données brutes).

Source : Insee (Sirene). Traitements Observatoire de la création d'entreprise.

Top 20 des activités en décroissance du nombre de créations d'entreprises en 2024	Nombre de créations d'entreprises	Évolution annuelle (%)	TCAM 2012-2023 (%)
3213Z - Fabrication d'articles de bijouterie fantaisie et articles similaires	14	- 60,0	+ 7,4
4781Z - Commerce de détail alimentaire sur éventaires et marchés	12	- 29,4	+ 0,6
9329Z - Autres activités récréatives et de loisirs	45	- 26,2	+ 6,3
7022Z - Conseil pour les affaires et autres conseils de gestion	113	- 23,1	+ 10,3
9003A - Création artistique relevant des arts plastiques	25	- 21,9	- 1,6
4619B - Autres intermédiaires du commerce en produits divers	22	- 21,4	+ 1,4
4399C - Travaux de maçonnerie générale et gros œuvre de bâtiment	37	- 19,6	+ 0,0
5621Z - Services des traiteurs	13	- 18,8	+ 6,5
4791A - Vente à distance sur catalogue général	49	- 16,9	+ 8,1
9609Z - Autres services personnels n.c.a.	185	- 13,6	+ 16,5
4799A - Vente à domicile	117	- 10,7	+ 3,9
6622Z - Activités des agents et courtiers d'assurances	17	- 10,5	+ 1,6
6831Z - Agences immobilières	74	- 9,8	+ 12,3
9001Z - Arts du spectacle vivant	11	- 8,3	+ 10,5
9529Z - Réparation d'autres biens personnels et domestiques	12	- 7,7	+ 0,0
7311Z - Activités des agences de publicité	15	- 6,3	+ 4,4
8211Z - Services administratifs combinés de bureau	34	- 5,6	+ 10,5
5610C - Restauration de type rapide	48	- 4,0	+ 2,8
8690D - Activités des infirmiers et des sages-femmes	37	- 2,6	+ 3,2
4332A - Travaux de menuiserie bois et PVC	40	- 2,4	+ 0,0

Note de lecture : de nombreuses activités comptant très peu de créations, leur variance dans le temps peut être très forte. Pour ne pas biaiser le classement par ces données peu significatives, seules sont retenues les activités qui comptabilisent un nombre de créations d'entreprises supérieur à celui du troisième quartile de l'année en cours, soit 10 créations d'entreprises dans les Deux-Sèvres.

Champ : Deux-Sèvres, unités légales productives et marchandes, exerçant une activité non agricole (données brutes).

Source : Insee (Sirene). Traitements Observatoire de la création d'entreprise.

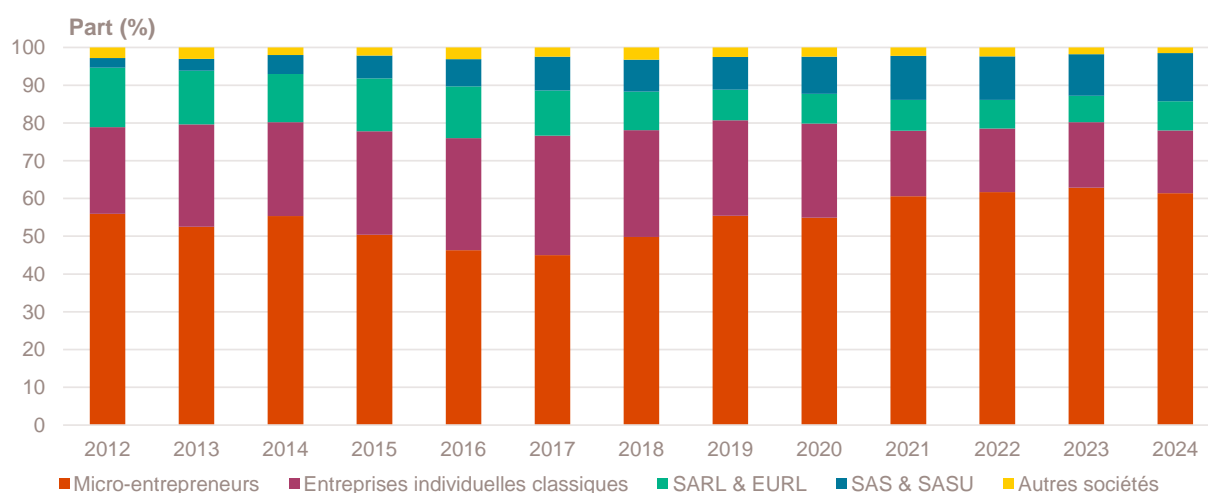
# La création d'entreprise par nature juridique

## Principaux indicateurs de la création d'entreprise par nature juridique

Année 2024	Nombre de créations d'entreprises	Part (%)	Évolution annuelle (%)	TCAM 2012-2023 (%)
<b>Entreprises individuelles</b>	<b>2 820</b>	<b>78,0</b>	<b>+ 0,3</b>	<b>+ 5,5</b>
Micro-entrepreneurs	2 220	61,4	+ 0,8	+ 6,5
Entreprises individuelles classiques	600	16,6	- 1,3	+ 2,7
<b>Sociétés</b>	<b>794</b>	<b>22,0</b>	<b>+ 14,7</b>	<b>+ 4,7</b>
SARL & EURL	278	7,7	+ 14,4	- 2,2
SAS & SASU	462	12,8	+ 19,4	+ 20,2
SCI	4	0,1	+ 0,0	- 3,6
Autres <sup>a</sup>	50	1,4	- 13,8	+ 1,5
<b>Total Deux-Sèvres</b>	<b>3 614</b>	<b>100,0</b>	<b>+ 3,2</b>	<b>+ 5,3</b>

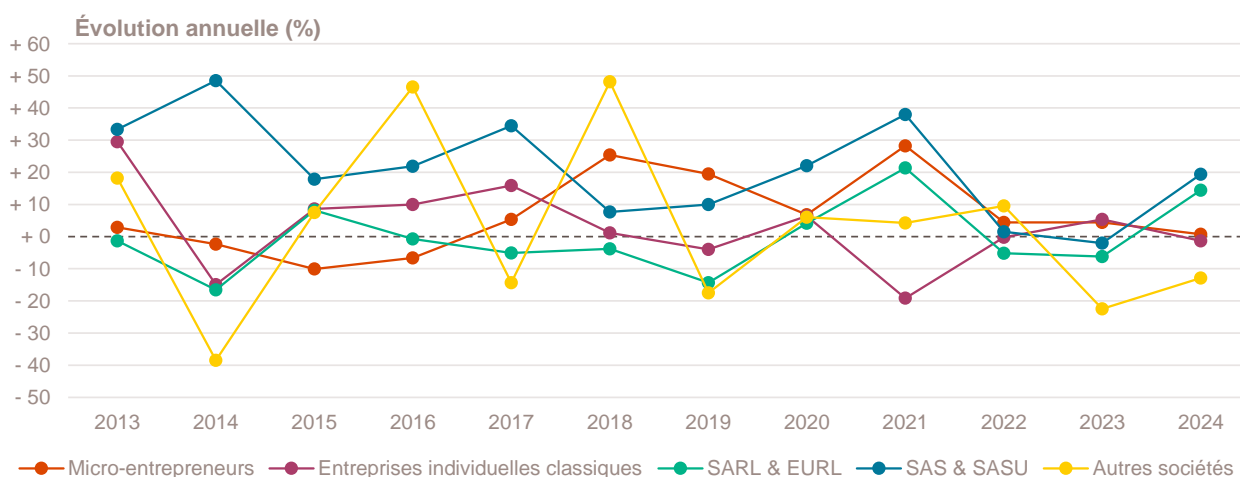
*a. Dont associations, fondations, collectivités territoriales, organismes professionnels, syndicats de propriétaires, etc.  
Champ : Deux-Sèvres, unités légales productives et marchandes, exerçant une activité non agricole (données brutes).  
Source : Insee (Sirene). Traitements Observatoire de la création d'entreprise.*

## Création d'entreprise par nature juridique depuis 2012



*Champ : Deux-Sèvres, unités légales productives et marchandes, exerçant une activité non agricole (données brutes).  
Source : Insee (Sirene). Traitements Observatoire de la création d'entreprise.*

## Évolution de la création d'entreprise par nature juridique depuis 2013



*Champ : Deux-Sèvres, unités légales productives et marchandes, exerçant une activité non agricole (données brutes).  
Source : Insee (Sirene). Traitements Observatoire de la création d'entreprise.*

# La création d'entreprise par taille et emplois créés

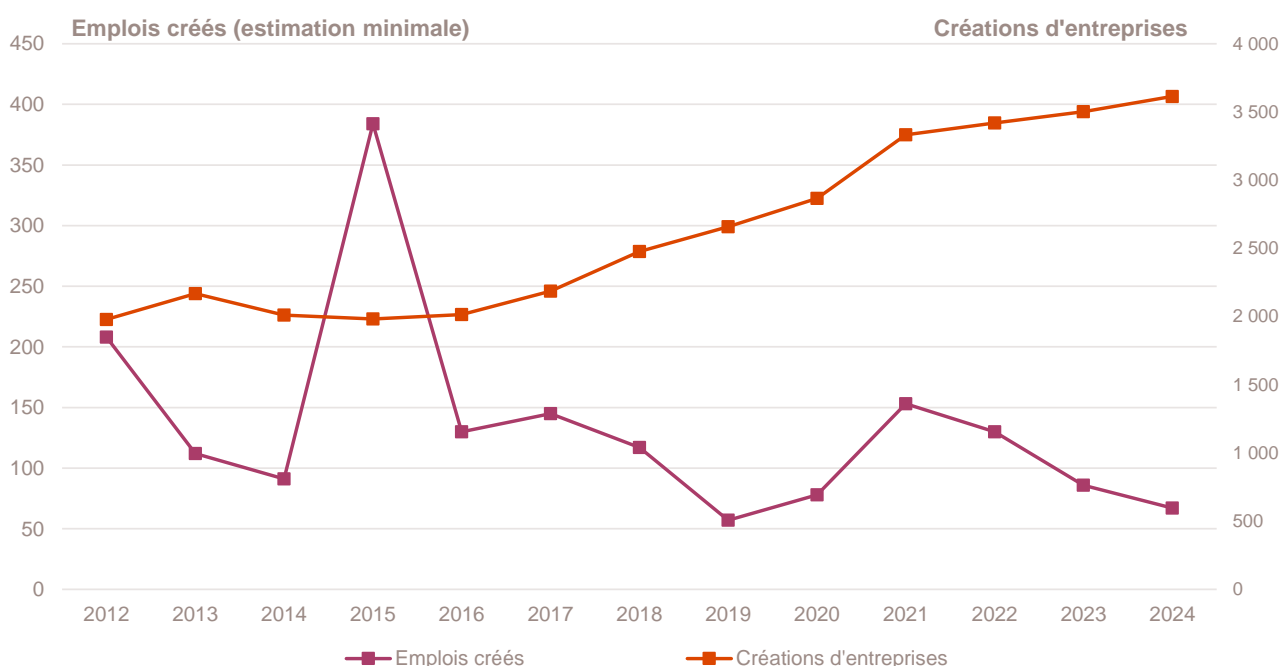
## Principaux indicateurs de la création d'entreprise par taille au démarrage

Année 2024	Nombre de créations d'entreprises	Part (%)	Évolution annuelle (%)	TCAM 2012-2023 (%)
<b>Non-employeuses (sans salarié)</b>	<b>3 575</b>	<b>98,9</b>	<b>+ 3,6</b>	<b>+ 5,6</b>
<b>Employeuses</b>	<b>39</b>	<b>1,1</b>	<b>- 23,5</b>	<b>- 4,1</b>
1 à 2 salariés	30	0,8	- 25,0	- 3,8
3 à 5 salariés	7	0,2	- 12,5	- 4,3
6 à 9 salariés	1	0,0	- 50,0	- 3,6
10 salariés et plus	1	0,0	+ 0,0	- 11,8
<b>Total Deux-Sèvres</b>	<b>3 614</b>	<b>100,0</b>	<b>+ 3,2</b>	<b>+ 5,3</b>

Champ : Deux-Sèvres, unités légales productives et marchandes, exerçant une activité non agricole (données brutes).

Source : Insee (Sirene). Traitements Observatoire de la création d'entreprise.

## Emplois créés *a minima* par les nouvelles entreprises au démarrage



Note de lecture : à défaut de connaître le nombre exact de salariés à la création des entreprises, la base REE indique une tranche pour le nombre de salariés à la création. En prenant la borne basse de chaque intervalle, il est donc possible d'estimer le nombre minimal d'emplois créés par les créations d'entreprises dans le département.

Lecture : en 2024, au moins 67 emplois ont été créés dans les Deux-Sèvres par les entreprises qui ont vu le jour dans l'année, soit une baisse de - 22,1 % par rapport à 2023 et une baisse de - 7,7 % en moyenne tous les ans entre 2012 et 2023.

Champ : Deux-Sèvres, unités légales productives et marchandes, exerçant une activité non agricole (données brutes).

Source : Insee (Sirene). Traitements Observatoire de la création d'entreprise.

## Focus communes

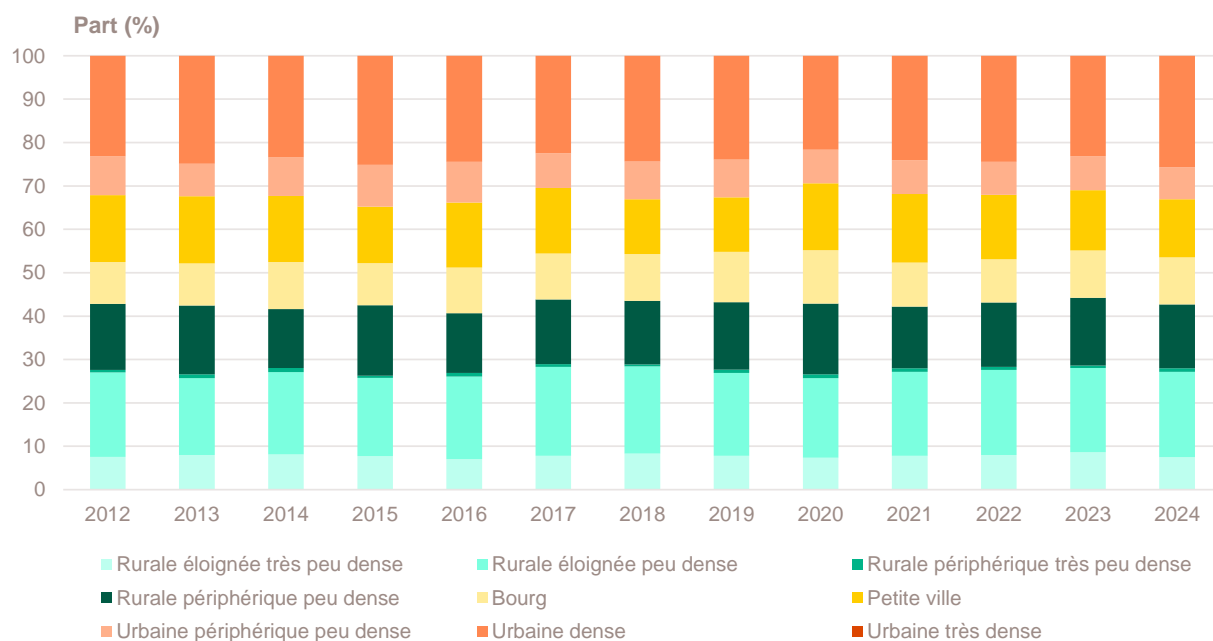
### Création d'entreprise par type de commune

Année 2024	Nombre de créations d'entreprises	Part (%)	Part des créations en ZRR (%)	Évolution annuelle (%)	TCAM 2012-2023 (%)	Taux de renouvellement (‰)
Rurale éloignée très peu dense	270	7,5	98,9	- 10,6	+ 6,6	179
Rurale éloignée peu dense	712	19,7	96,8	+ 4,7	+ 5,3	171
Rurale périphérique très peu dense	30	0,8	56,7	+ 50,0	+ 5,6	233
Rurale périphérique peu dense	530	14,7	40,0	- 3,1	+ 5,6	186
Bourg	392	10,8	86,5	+ 2,6	+ 6,5	160
Petite ville	484	13,4	86,0	- 0,4	+ 4,3	144
Urbaine périphérique peu dense	267	7,4	15,0	- 2,6	+ 4,1	154
Urbaine dense	929	25,7	0,0	+ 14,4	+ 5,3	196
Urbaine très dense	0	0,0	---	---	---	---
<b>Total Deux-Sèvres</b>	<b>3 614</b>	<b>100,0</b>	<b>54,8</b>	<b>+ 3,2</b>	<b>+ 5,3</b>	<b>172</b>

Champ : Deux-Sèvres, unités légales productives et marchandes, exerçant une activité non agricole (données brutes).

Sources : Insee (Sirene, COG), MENJ-DEPP, ANCT. Traitements Observatoire de la création d'entreprise.

### Création d'entreprise par type de commune depuis 2012



Champ : Deux-Sèvres, unités légales productives et marchandes, exerçant une activité non agricole (données brutes).

Sources : Insee (Sirene, COG), MENJ-DEPP, ANCT. Traitements Observatoire de la création d'entreprise.



## Focus territoires "aidés"

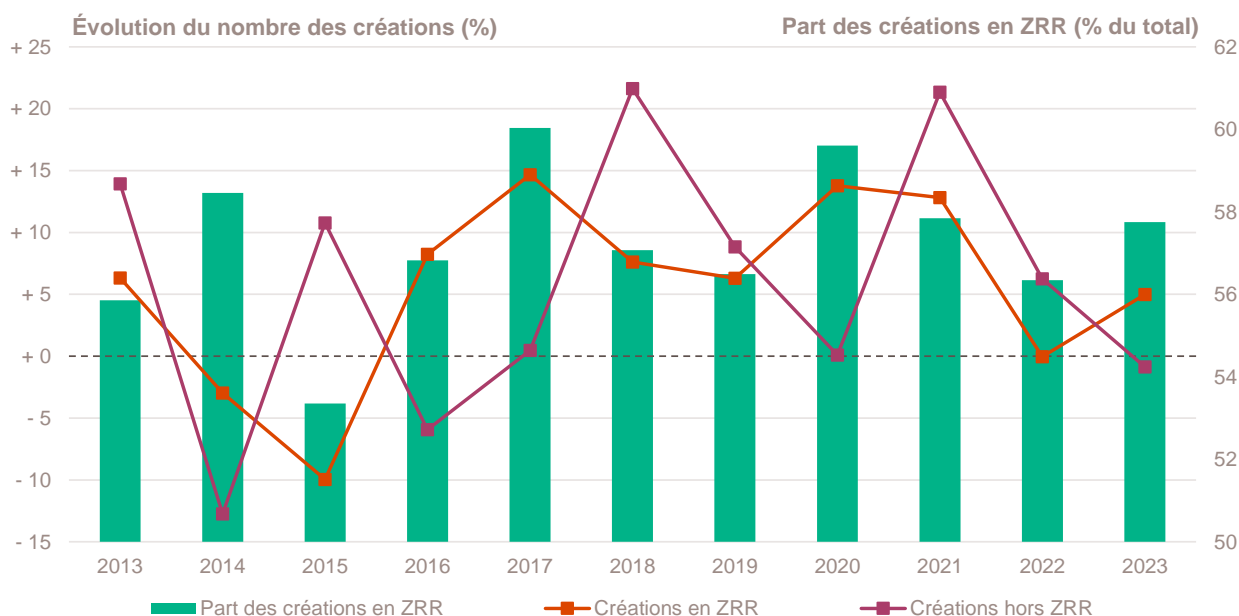
### Création d'entreprise dans les Zones de revitalisation rurale (ZRR)

Année 2024	Nombre de créations d'entreprises	Part (%)	Évolution annuelle (%)	TCAM 2012-2023 (%)	Taux de renouvellement (‰)
Créations en ZRR	1 980	54,8	- 2,1	+ 5,4	158
Créations hors ZRR	1 634	45,2	+ 10,4	+ 5,3	193
<b>Total département</b>	<b>3 614</b>	<b>100,0</b>	<b>+ 3,2</b>	<b>+ 5,3</b>	<b>172</b>

Champ : Deux-Sèvres, unités légales productives et marchandes, exerçant une activité non agricole (données brutes).

Sources : Insee (Sirene, COG), ANCT. Traitements Observatoire de la création d'entreprise.

### Évolution de la création d'entreprise dans les ZRR depuis 2013



Champ : Deux-Sèvres, unités légales productives et marchandes, exerçant une activité non agricole (données brutes).

Sources : Insee (Sirene, COG), ANCT. Traitements Observatoire de la création d'entreprise.

### Top 10 des activités porteuses de la création d'entreprise dans les ZRR

Top 10 des activités en nombre de créations d'entreprises en 2024	Nombre de créations d'entreprises	Part %
3511Z - Production d'électricité	176	8,9
9609Z - Autres services personnels n.c.a.	103	5,2
4799A - Vente à domicile	87	4,4
8121Z - Nettoyage courant des bâtiments	79	4,0
6820B - Location de terrains et d'autres biens immobiliers	51	2,6
7022Z - Conseil pour les affaires et autres conseils de gestion	45	2,3
4511Z - Commerce de voitures et de véhicules automobiles légers	42	2,1
4791B - Vente à distance sur catalogue spécialisé	42	2,1
9602B - Soins de beauté	38	1,9
6831Z - Agences immobilières	37	1,9

Champ : Deux-Sèvres, unités légales productives et marchandes, exerçant une activité non agricole (données brutes).

Source : Insee (Sirene, COG), ANCT. Traitements Observatoire de la création d'entreprise.

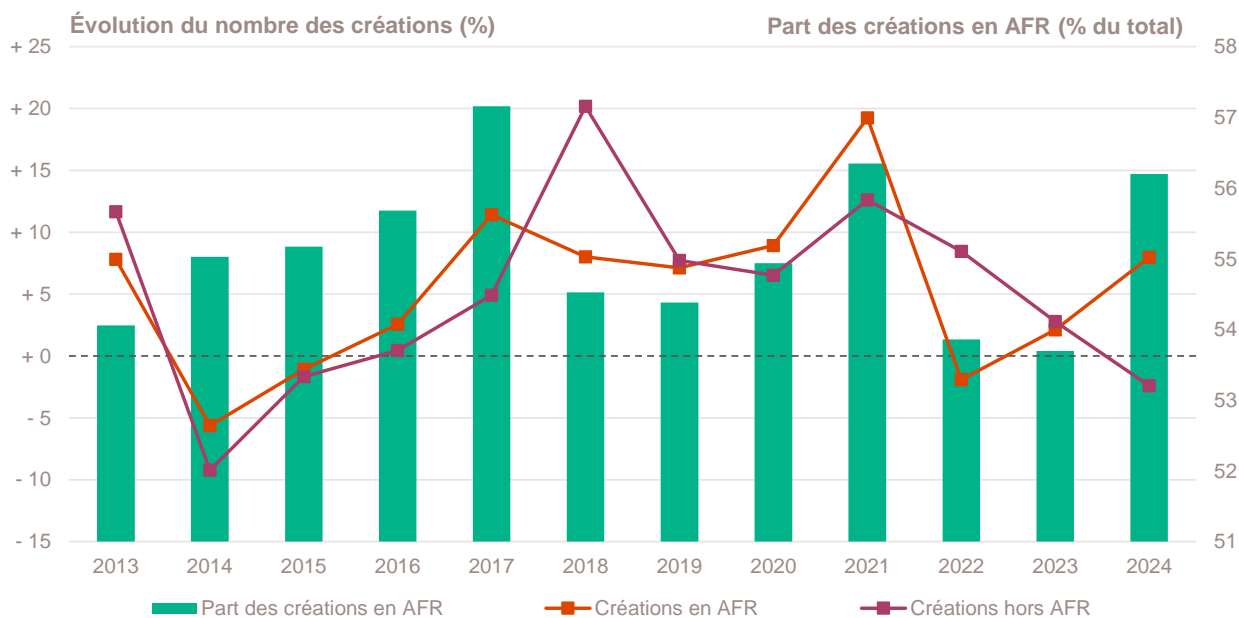
## Création d'entreprise dans les Zones d'aide à finalité régionale (AFR)

Année 2024	Nombre de créations d'entreprises	Part (%)	Évolution annuelle (%)	TCAM 2012-2023 (%)	Taux de renouvellement (‰)
Créations en AFR	2 031	56,2	+ 8,0	+ 5,1	170
Créations hors AFR	1 583	43,8	- 2,4	+ 5,6	176
<b>Total régional</b>	<b>3 614</b>	<b>100,0</b>	<b>+ 3,2</b>	<b>+ 5,3</b>	<b>172</b>

Champ : Deux-Sèvres, unités légales productives et marchandes, exerçant une activité non agricole (données brutes).

Sources : Insee (Sirene, COG), ANCT. Traitements Observatoire de la création d'entreprise.

## Évolution de la création d'entreprise dans les AFR depuis 2013



Champ : Deux-Sèvres, unités légales productives et marchandes, exerçant une activité non agricole (données brutes).

Sources : Insee (Sirene, COG), ANCT. Traitements Observatoire de la création d'entreprise.

## Top 10 des activités porteuses de la création d'entreprise dans les AFR

Top 10 des activités en nombre de créations d'entreprises en 2024	Nombre de créations d'entreprises	Part %
5320Z - Autres activités de poste et de courrier	111	5,5
3511Z - Production d'électricité	101	5,0
9609Z - Autres services personnels n.c.a.	81	4,0
8121Z - Nettoyage courant des bâtiments	73	3,6
7022Z - Conseil pour les affaires et autres conseils de gestion	60	3,0
4799A - Vente à domicile	58	2,9
6820B - Location de terrains et d'autres biens immobiliers	48	2,4
5520Z - Hébergement touristique et autre hébergement de courte durée	46	2,3
6831Z - Agences immobilières	44	2,2
6630Z - Gestion de fonds	42	2,1

Champ : Deux-Sèvres, unités légales productives et marchandes, exerçant une activité non agricole (données brutes).

Source : Insee (Sirene, COG), ANCT. Traitements Observatoire de la création d'entreprise.

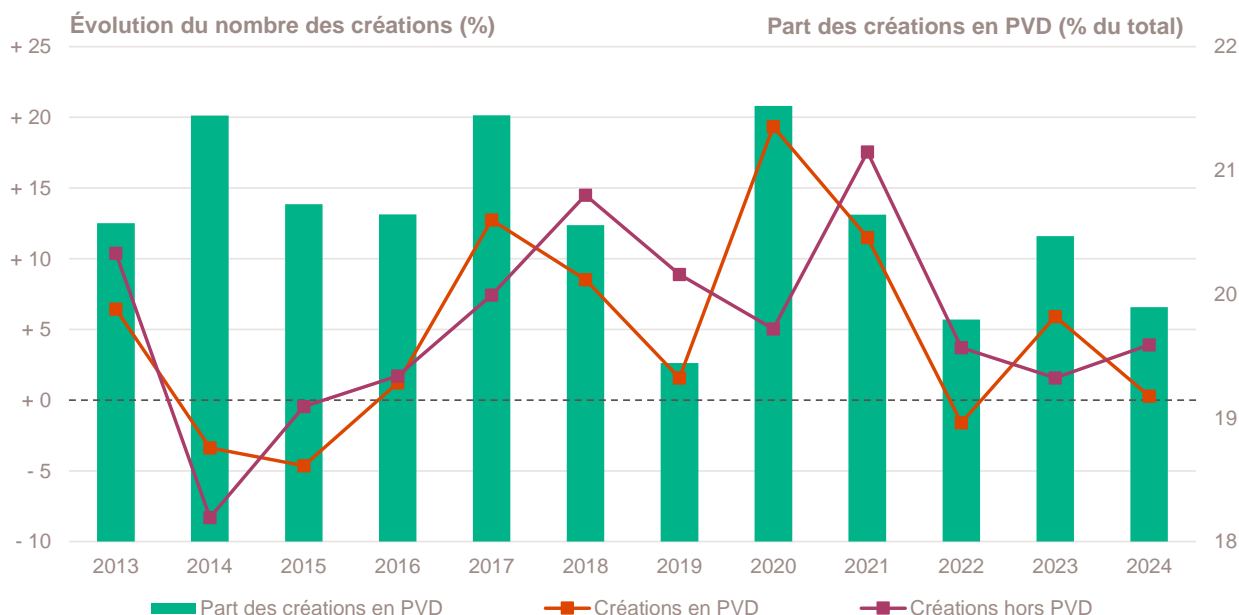
## Création d'entreprise dans les Petites villes de demain (PVD)

Année 2024	Nombre de créations d'entreprises	Part (%)	Évolution annuelle (%)	TCAM 2012-2023 (%)	Taux de renouvellement (%)
Créations en PVD	719	19,9	+ 0,3	+ 5,0	145
Créations hors PVD	2 895	80,1	+ 3,9	+ 5,4	181
<b>Total régional</b>	<b>3 614</b>	<b>100,0</b>	<b>+ 3,2</b>	<b>+ 5,3</b>	<b>172</b>

Champ : Deux-Sèvres, unités légales productives et marchandes, exerçant une activité non agricole (données brutes).

Sources : Insee (Sirene, COG), ANCT. Traitements Observatoire de la création d'entreprise.

## Évolution de la création d'entreprise dans les PVD depuis 2013



Champ : Deux-Sèvres, unités légales productives et marchandes, exerçant une activité non agricole (données brutes).

Sources : Insee (Sirene, COG), ANCT. Traitements Observatoire de la création d'entreprise.

## Top 10 des activités porteuses de la création d'entreprise dans les PVD

Top 10 des activités en nombre de créations d'entreprises en 2024	Nombre de créations d'entreprises	Part %
3511Z - Production d'électricité	52	7,2
9609Z - Autres services personnels n.c.a.	41	5,7
8121Z - Nettoyage courant des bâtiments	34	4,7
5320Z - Autres activités de poste et de courrier	28	3,9
4799A - Vente à domicile	24	3,3
4791B - Vente à distance sur catalogue spécialisé	21	2,9
6820B - Location de terrains et d'autres biens immobiliers	18	2,5
7022Z - Conseil pour les affaires et autres conseils de gestion	15	2,1
4511Z - Commerce de voitures et de véhicules automobiles légers	14	1,9
9602B - Soins de beauté	14	1,9

Champ : Deux-Sèvres, unités légales productives et marchandes, exerçant une activité non agricole (données brutes).

Source : Insee (Sirene, COG), ANCT. Traitements Observatoire de la création d'entreprise.

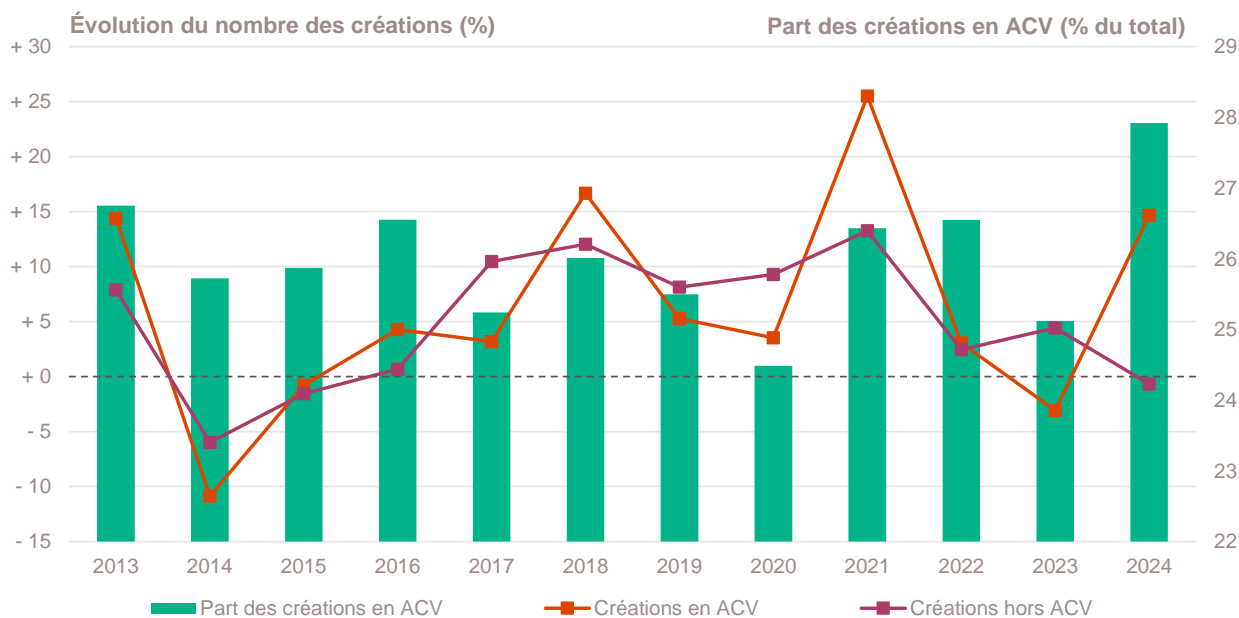
## Création d'entreprise dans les Actions cœur de ville (ACV)

Année 2024	Nombre de créations d'entreprises	Part (%)	Évolution annuelle (%)	TCAM 2012-2023 (%)	Taux de renouvellement (%)
Créations en ACV	1 009	27,9	+ 14,7	+ 5,1	192
Créations hors ACV	2 605	72,1	- 0,7	+ 5,4	166
<b>Total régional</b>	<b>3 614</b>	<b>100,0</b>	<b>+ 3,2</b>	<b>+ 5,3</b>	<b>172</b>

Champ : Deux-Sèvres, unités légales productives et marchandes, exerçant une activité non agricole (données brutes).

Sources : Insee (Sirene, COG), ANCT. Traitements Observatoire de la création d'entreprise.

## Évolution de la création d'entreprise dans les ACV depuis 2013



Champ : Deux-Sèvres, unités légales productives et marchandes, exerçant une activité non agricole (données brutes).

Sources : Insee (Sirene, COG), ANCT. Traitements Observatoire de la création d'entreprise.

## Top 10 des activités porteuses de la création d'entreprise dans les ACV

Top 10 des activités en nombre de créations d'entreprises en 2024	Nombre de créations d'entreprises	Part %
5320Z - Autres activités de poste et de courrier	85	8,4
9609Z - Autres services personnels n.c.a.	38	3,8
5520Z - Hébergement touristique et autre hébergement de courte durée	33	3,3
3511Z - Production d'électricité	32	3,2
7022Z - Conseil pour les affaires et autres conseils de gestion	32	3,2
8121Z - Nettoyage courant des bâtiments	31	3,1
4511Z - Commerce de voitures et de véhicules automobiles légers	25	2,5
6831Z - Agences immobilières	24	2,4
8559B - Autres enseignements	24	2,4
6630Z - Gestion de fonds	22	2,2

Champ : Deux-Sèvres, unités légales productives et marchandes, exerçant une activité non agricole (données brutes).

Source : Insee (Sirene, COG), ANCT. Traitements Observatoire de la création d'entreprise.

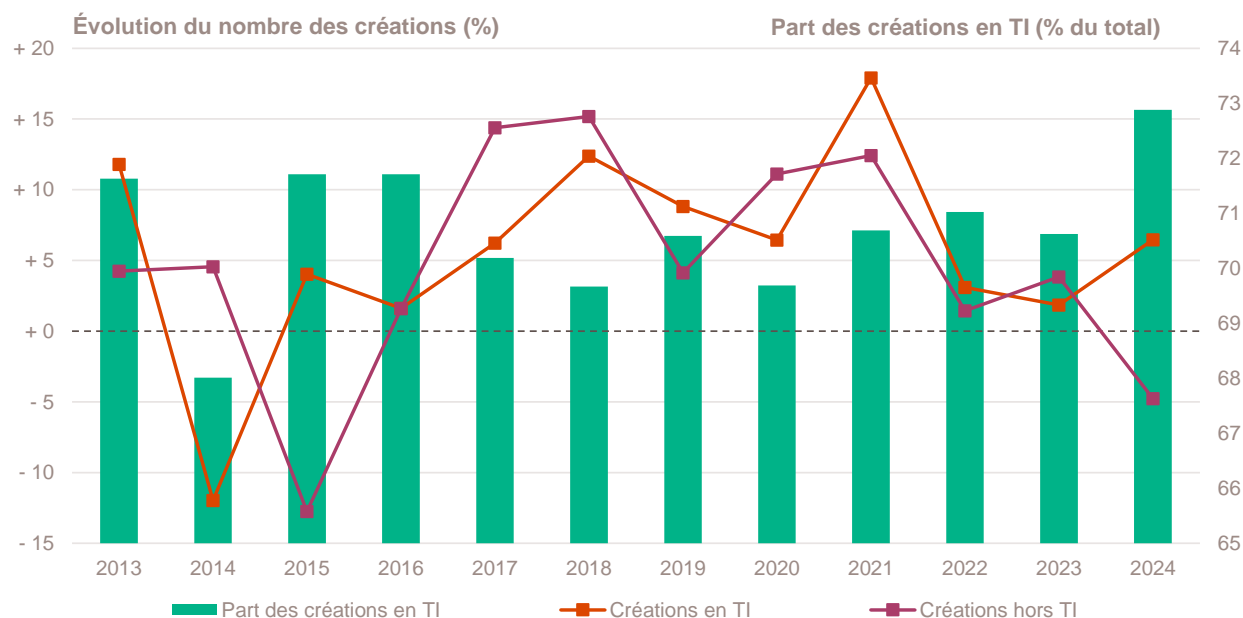
## Création d'entreprise dans les Territoires d'industrie (TI)

Année 2024	Nombre de créations d'entreprises	Part (%)	Évolution annuelle (%)	TCAM 2012-2023 (%)	Taux de renouvellement (‰)
Créations en TI	2 634	72,9	+ 6,5	+ 5,4	180
Créations hors TI	980	27,1	- 4,8	+ 5,2	154
<b>Total régional</b>	<b>3 614</b>	<b>100,0</b>	<b>+ 3,2</b>	<b>+ 5,3</b>	<b>172</b>

Champ : Deux-Sèvres, unités légales productives et marchandes, exerçant une activité non agricole (données brutes).

Sources : Insee (Sirene, COG), ANCT. Traitements Observatoire de la création d'entreprise.

## Évolution de la création d'entreprise dans les TI depuis 2013



Champ : Deux-Sèvres, unités légales productives et marchandes, exerçant une activité non agricole (données brutes).

Sources : Insee (Sirene, COG), ANCT. Traitements Observatoire de la création d'entreprise.

## Top 10 des activités porteuses de la création d'entreprise dans les TI

Top 10 des activités en nombre de créations d'entreprises en 2024	Nombre de créations d'entreprises	Part %
3511Z - Production d'électricité	156	5,9
9609Z - Autres services personnels n.c.a.	128	4,9
5320Z - Autres activités de poste et de courrier	104	3,9
8121Z - Nettoyage courant des bâtiments	88	3,3
7022Z - Conseil pour les affaires et autres conseils de gestion	84	3,2
4799A - Vente à domicile	83	3,2
5520Z - Hébergement touristique et autre hébergement de courte durée	59	2,2
6831Z - Agences immobilières	58	2,2
6630Z - Gestion de fonds	57	2,2
4791B - Vente à distance sur catalogue spécialisé	54	2,1

Champ : Deux-Sèvres, unités légales productives et marchandes, exerçant une activité non agricole (données brutes).

Source : Insee (Sirene, COG), ANCT. Traitements Observatoire de la création d'entreprise.

# Note méthodologique

## Sources et définitions

### Source des données

Ce document repose sur les données brutes (non corrigées des variations saisonnières et des jours ouvrés) du Système d'information de la démographie des entreprises (Side), mais aussi sur les données du Code officiel géographique (COG) et du recensement de la population (RP), toutes mises à disposition par l'Insee.

Sont également utilisées des données de l'Agence nationale de la cohésion des territoires (ANCT) pour les communes relevant des zones ACV, AFR, PVD, TI et ZRR (voir leur définition ci-dessous) ; et celles de la Direction de l'évaluation, de la prospective et de la performance (DEPP) du ministère en charge de l'Éducation nationale (MENJ) pour la typologie des communes urbaines et rurales. Le maillage territorial se réfère à la liste des communes au 1<sup>er</sup> janvier 2024.

### Définition du champ d'analyse

Les résultats statistiques présentés portent sur l'ensemble des unités légales productives et marchandes, exerçant une activité économique réelle dans l'industrie, la construction, le commerce ou les services. Sauf mention particulière, ils concernent le département des Deux-Sèvres.

La définition des créations d'entreprises s'appuie sur les concepts harmonisés au niveau européen. Elles correspondent aux nouvelles immatriculations dans le répertoire REE, qui enregistrent un début d'activité relevant de l'un des cas suivants :

- création de nouveaux moyens de production ;
- redémarrage d'une activité après une interruption de plus d'un an ;
- redémarrage d'une activité après une interruption de moins d'un an, mais avec changement d'activité ;
- reprise, par une entreprise nouvelle, des activités d'une autre entreprise s'il n'y a pas continuité entre la situation du cédant et celle du repreneur, en termes d'activité et de localisation.

Dans le cas des micro-entrepreneurs, les créations ne correspondent pas à ce concept européen. Il y a bien immatriculation dans le répertoire Sirene, mais sans savoir s'il y aura ou pas un début d'activité.

### Micro-entrepreneur

Depuis le 19 décembre 2014, le terme de micro-entrepreneur requalifie le régime de l'auto-entrepreneur mis en place au 1<sup>er</sup> janvier 2009. De nouvelles dispositions s'appliquent, définies par la loi Pinel du 18 juin 2014. Sont ainsi définis comme micro-entrepreneurs, tous les entrepreneurs individuels inscrits sous le régime fiscal de la micro-entreprise et soumis au régime micro-social simplifié. Il ne faut donc pas les confondre avec la catégorie des microentreprises définie par la loi de modernisation de l'économie de 2008.

[Pour en savoir plus, voir le site de Bpifrance Création.](#)

### Entreprise classique

Ce terme définit l'ensemble des entreprises (individuelles et sociétés) hors régime du micro-entrepreneur (ex-auto-entrepreneur).

### Taille des entreprises

Elle est définie par le nombre de salariés au démarrage de l'activité de l'entreprise. Certaines années, la donnée peut être manquante pour quelques entreprises.

### Typologie des communes

Une typologie des communes en neuf catégories a été établie par la Direction de l'évaluation, de la prospective et de la performance (DEPP) du ministère en charge de l'Éducation nationale pour décrire le système éducatif. Cette caractérisation du territoire, basée sur un croisement d'approches morphologique et fonctionnelle, permet de distinguer plusieurs types de communes rurales et urbaines. Elle a l'avantage d'être plus précise que l'approche par grille de densité, surtout pour décrire les zones rurales.

Neuf catégories sont ainsi définies :

- Rurale éloignée très peu dense
- Rurale éloignée peu dense
- Rurale périphérique très peu dense
- Rurale périphérique peu dense
- Bourg
- Petite ville
- Urbaine périphérique peu dense
- Urbaine dense
- Urbaine très dense

[Accéder au rapport sur la typologie des communes pour décrire le système éducatif.](#)

### Zone de revitalisation rurale (ZRR)

Les Zones de revitalisation rurale (ZRR) regroupent les communes peu densément peuplées et caractérisées comme fragiles pour des raisons socio-économiques. La liste est fixée par arrêté et le classement des communes en ZRR permet aux entreprises qui y sont installées de bénéficier d'aides fiscales.

Sont considérées en ZRR, toutes communes intégralement ou partiellement classées en ZRR dans le découpage de l'ANCT selon le Code officiel géographique (COG) au 1<sup>er</sup> janvier 2024.

[Pour en savoir plus, voir les pages dédiées aux ZRR sur le site de la DGE.](#)

### Zone d'aide à finalité régionale (AFR)

Les zones d'Aide à finalité régionale (AFR) correspondent aux territoires de l'Union européenne présentant des retards de développement. Le zonage des AFR est fixé par décret. Il délimite les zones dans lesquelles les pouvoirs publics, État et collectivités locales, ont pu allouer des aides aux entreprises pour encourager les investissements et la création durable d'emplois. Sont considérées en AFR, toutes les communes intégralement (à taux majoré ou non) ou partiellement classées en AFR dans le découpage de l'ANCT des communes selon le Code officiel géographique (COG) du 1<sup>er</sup> janvier 2024.

[Pour en savoir plus, voir le site de Bpifrance Création.](#)

### Petite ville de demain (PVD) & Action coeur de ville (ACV)

Le programme Petites villes de demain (PVD) permet aux villes de moins de 20 000 habitants sélectionnées, de bénéficier d'un soutien de l'État et de ses partenaires pour mettre en oeuvre leurs projets de revitalisation. Le programme Action coeur de ville (ACV) vise à faciliter et à soutenir le travail des collectivités locales, à inciter les acteurs du logement, du commerce et de l'urbanisme à réinvestir les centres-villes, à favoriser le maintien ou l'implantation d'activités en coeur de ville, afin d'améliorer les conditions de vie dans les villes moyennes.

### Quartier prioritaire de la politique de la ville (QPV)

Les Quartiers prioritaires de la politique de la ville (QPV) sont des territoires d'intervention du ministère de la Ville, définis par la loi de programmation pour la ville et la cohésion urbaine du 21 février 2014. La liste des QPV a été modifiée par le décret n° 2024-806 du 13 juillet 2024. Les indicateurs statistiques relatifs à la démographie des entreprises dans les QPV, disponibles auparavant, ne le sont plus pour cette nouvelle liste

[Pour en savoir plus, voir le site de Bpifrance Création.](#)

### Territoires d'industrie (TI)

Lancé en 2018, le programme « Territoires d'industrie » vise à apporter, dans et par les territoires, des réponses concrètes aux enjeux de soutien à l'industrie. Dans sa prolongation pour 2023-2027, le programme bénéficie à 183 territoires qui sont des intercommunalités ou des groupes d'intercommunalités présentant une forte identité et savoir-faire industriel.

## Calculs

### Estimation des emplois créés

La base REE ne permet de connaître la taille de l'entreprise à la création (en nombre de salariés) que par tranche. Le nombre exact de salarié n'étant pas connu, une estimation est nécessaire quant à la création d'emplois engendrée par ces nouvelles entreprises. Afin de ne pas surestimer les créations d'emplois, notamment dans les tranches élevées (par exemple, la catégorie « 50 à 99 salariés »), la borne basse de chaque classe est retenue. Ainsi, une entreprise créée et appartenant à la classe « 6 à 9 salariés » comptera pour 6 créations d'emplois *a minima*.

### Top des activités en croissance ou décroissance du nombre de créations

Sur les 735 activités répertoriées par la nomenclature d'activités française (NAF), la plupart compte peu de créations voire aucune de façon structurelle, dans chaque territoire. Pour éviter que quelques créations, qui n'interviennent que rarement, ne viennent biaiser les chiffres avec des variations brusques, seules sont prises en compte les activités qui comptent un nombre de créations d'entreprises supérieur à celui du troisième quartile de l'année en cours dans le département. Ce chiffre varie donc pour chaque département.

### Taux de croissance annuel moyen (TCAM)

Le taux de croissance annuel moyen (TCAM) permet de calculer un taux d'évolution moyen sur une durée de  $n$  années. Le TCAM est plus approprié que le taux de variation annuelle (qui compare l'évolution d'une année sur l'autre) lorsqu'il s'agit de comparer l'évolution d'un indicateur sur des périodes de durées différentes.

Exemple : un TCAM de + 2 % entre 2000 et 2010, signifie une croissance moyenne de + 2 % chaque année, pendant les dix années séparant 2000 et 2010. Dans ce cas, le taux de variation annuelle sera de + 22 % (la variation entre 2000 et 2010), avec une évolution moyenne de + 2 % tous les ans, pendant 10 ans.

Bpifrance Création – Observatoire de la création d'entreprise

27-31, avenue du Général Leclerc, 94700 Maisons-Alfort

Publication 100 % numérique mise en ligne le 21/02/2025.

ISSN en cours.

Toute reproduction partielle ou totale à usage collectif de la présente publication est autorisée à la condition expresse de citer la source ainsi : « Observatoire de la création d'entreprise. La création d'entreprise dans les Deux-Sèvres, Fiche statistique pour l'année 2024. Bpifrance Création, février 2025. »

[Contact : utilisez le formulaire de contact sur le site de Bpifrance Création.](#)