

*Précaution de lecture : cette fiche statistique est le reflet des valeurs observées en 2021 en matière de création d'entreprise. Une partie des évolutions annuelles constatées s'expliquent par un effet de base lié aux variations plus au moins fortes de la dynamique entrepreneuriale (à la baisse puis à la hausse) engendrées par la crise sanitaire en 2020 dans chaque territoire. Cette dynamique entrepreneuriale hors effet de crise est étudiée dans la note d'analyse annuelle.*

### Sommaire

|   |         |
|---|---------|
| 1. Vue d'ensemble de la création d'entreprise .....               | page 2  |
| 2. La création d'entreprise par secteur d'activité .....          | page 3  |
| 3. La création d'entreprise par statut juridique .....            | page 6  |
| 4. La création d'entreprise par taille et les emplois créés ..... | page 7  |
| 5. Focus zones d'emploi .....                                     | page 8  |
| 6. Focus communes .....   | page 9  |
| 8. Note méthodologique .....                                      | page 10 |

### La création d'entreprise dans le département en 2021 : principaux résultats

- 6 370 entreprises ont été créées dans le département de la Guadeloupe en 2021, soit 24 % des nouvelles entreprises de l'année de la France d'outre-mer.
- La création d'entreprise a augmenté de + 19 % par rapport à 2020 en Guadeloupe, contre + 29 % en France d'outre-mer et + 21 % en France métropolitaine hors Île-de-France.
- Dans ce département, la dynamique entrepreneuriale a surtout été portée par les micro-entrepreneurs : + 38 % de créations chez les micro-entrepreneurs contre + 6 % pour les entreprises classiques en variation annuelle.
- Le département compte 164 créations pour 10 000 habitants, contre 123 en France d'outre-mer et 125 en France métropolitaine hors Île-de-France.
- A minima, 1 414 emplois ont été créés dans le département par les 313 nouvelles entreprises qui employaient au moins un salarié au démarrage de leur activité.
- Les 20 activités les plus prisées (en nombre de créations d'entreprises) représentent 43 % de la création totale d'entreprise du département. Les trois premières sont :
  - conseil pour les affaires et autres conseils de gestion (7022Z) avec 323 créations (+ 28 %) ;
  - restauration de type rapide (5610C) avec 290 créations (+ 26 %) ;
  - autres services personnels n.c.a. (9609Z) avec 199 créations (+ 60 %).
- Les 3 activités avec les plus fortes hausses du nombre de créations sont :
  - pâtisserie (1071D) avec 26 créations (+ 189 %) ;
  - autres activités de nettoyage n.c.a. (8129B) avec 22 créations (+ 175 %) ;
  - entretien corporel (9604Z) avec 90 créations (+ 165 %).
- Aucune entreprise n'a été créée en Zones de revitalisation rurale (ZRR ; 0 % des créations du département), 6 370 en Zones d'aide à finalité régionale (AFR ; 100 %), 1 265 dans les Petites villes de demain (PVD ; 20 %) et 1 230 dans les communes Actions cœur de ville (ACV ; 19 %).
- Le taux de renouvellement des entreprises s'établit à 116 nouvelles immatriculations pour 1 000 entreprises existantes en 2019 (dernière année disponible). Il est de 138 en France d'outre-mer et de 177 en France métropolitaine hors Île-de-France.

# Vue d'ensemble de la création d'entreprise

## Principaux indicateurs du département, de l'Outre-mer et de la France métrop. hors Île-de-France

| Année 2021  | Guadeloupe    | France d'outre-mer | France métropolitaine hors Île-de-France |
|---|---------------|--------------------|--|
| <b>Créations d'entreprises</b>  | <b>6 370</b>  | <b>26 487</b>      | <b>694 175</b>                           |
| Micro-entrepreneurs <sup>a</sup>                                      | 3 130         | 13 385             | 458 261                                  |
| Entreprises classiques  | 3 240         | 13 102             | 235 914                                  |
| <b>Stock d'entreprises<sup>b</sup></b>                                | <b>54 979</b> | <b>192 072</b>     | <b>3 926 570</b>                         |
| Taux de renouvellement (‰) <sup>c</sup>                               | 116           | 138                | 177                                      |
| <b>Évolution annuelle (%)</b>   |               |                    |  |
| <b>Créations d'entreprises</b>  | <b>+ 19,4</b> | <b>+ 28,5</b>      | <b>+ 20,6</b>                            |
| Micro-entrepreneurs <sup>a</sup>                                      | + 37,8        | + 45,7             | + 21,6                                   |
| Entreprises classiques  | + 5,7         | + 14,7             | + 18,5                                   |
| <b>Création dans les territoires "aidés"</b>                          |               |                    |  |
| Zones de revitalisation rurale (ZRR)                                  | 0             | 12 927             | 92 482                                   |
| Zones d'aide à finalité régionale (AFR)                               | 6 370         | 26 487             | 179 547                                  |
| Petites villes de demain (PVD)  | 1 265         | 3 562              | 67 446                                   |
| Actions coeur de ville (ACV)  | 1 230         | 7 644              | 83 588                                   |
| Quartiers prioritaires de la politique de la ville (QPV) <sup>d</sup> | ---           | ---                | 38 702                                   |
| <b>Création pour 10 000 habitants</b>                                 |               |                    |  |
| Toutes communes confondues  | 164           | 123                | 125                                      |
| Zones de revitalisation rurale (ZRR)                                  | ---           | 118                | 96                                       |
| Zones d'aide à finalité régionale (AFR)                               | 164           | 140                | 118                                      |
| Petites villes de demain (PVD)  | 142           | 118                | 100                                      |
| Actions coeur de ville (ACV)  | 157           | 147                | 127                                      |
| Quartiers prioritaires de la politique de la ville (QPV) <sup>d</sup> | ---           | ---                | 112                                      |

a. Ex-régime de l'auto-entrepreneur créé en 2009 et modifié en 2014.

b. Les données relatives au stock d'entreprises de l'année A-2 étant publiées en juillet de l'année A, les dernières données en date sont celles pour 2019.

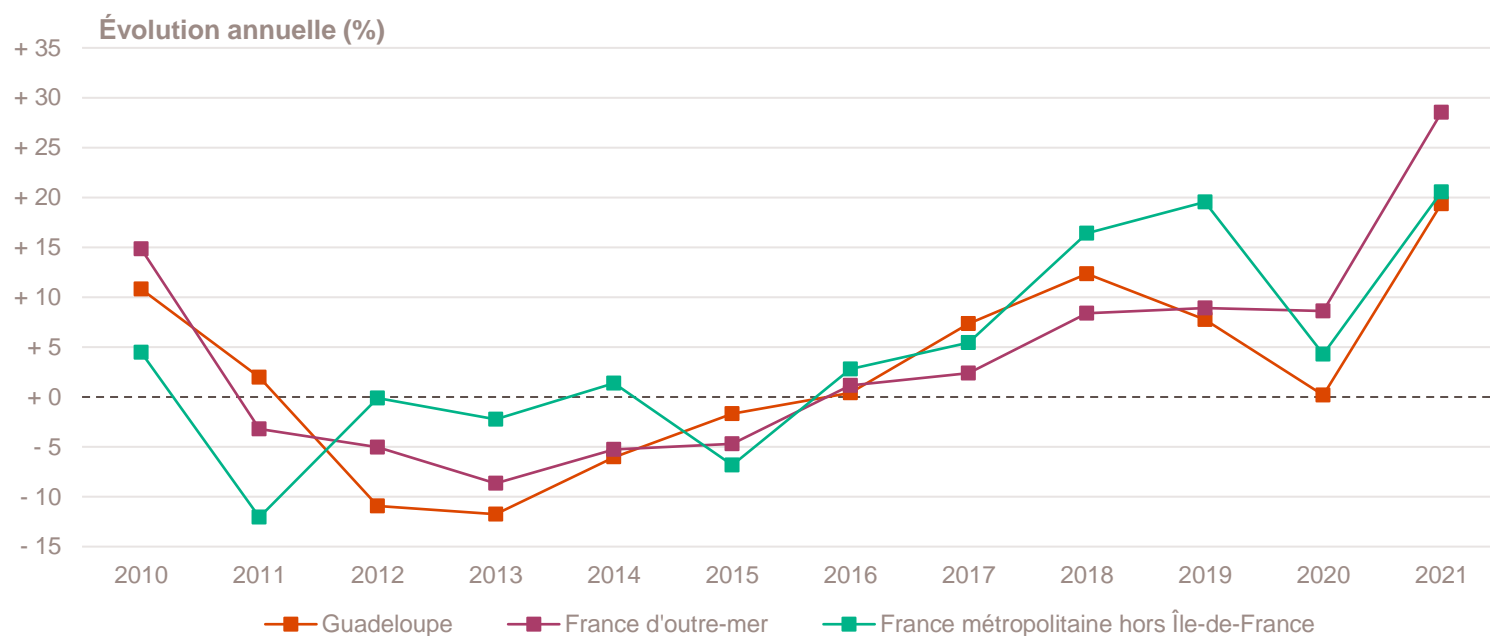
c. Le taux de renouvellement correspond au rapport pour mille (‰) du nombre de créations en 2021 sur le stock d'entreprises existantes à la fin 2019 (dernière année disponible) dans le champ marchand non agricole.

d. Les données de création en QPV concernent les établissements (Siret) contrairement aux autres indicateurs du document qui se basent sur l'entreprise (Siren). Elles portent sur l'année 2019 (dernière année disponible). En Outre-mer, les données de la création d'entreprise ne sont connues que pour La Réunion. Pour en savoir plus, se reporter à la méthodologie.

Champ : France entière, ensemble des activités marchandes non agricoles (données brutes).

Sources : Insee (données sur les QPV, RP, Sirene, COG), ANCT. Traitements Observatoire de la création d'entreprise.

## Évolution de la création d'entreprise depuis 2010



Champ : France entière, ensemble des activités marchandes non agricoles (données brutes).

Source : Insee (Sirene). Traitements Observatoire de la création d'entreprise.

# La création d'entreprise par secteur d'activité

## Principaux indicateurs de la création d'entreprise par secteur d'activité

| Année 2021                                   | Nombre de créations d'entreprises | Taux de renouvellement (%) | Évolution annuelle (%) | TCAM 2009-2020 (%) | Part des micro-entrepreneurs (%) |
|--|-----------------------------------|----------------------------|------------------------|--------------------|----------------------------------|
| <b>Activités secondaires</b>                 | <b>1 013</b>                      | <b>86</b>                  | <b>+ 17,2</b>          | <b>- 1,4</b>       | <b>42,4</b>                      |
| Industrie                                    | 358                               | 89                         | + 16,6                 | - 0,5              | 41,6                             |
| Construction                                 | 655                               | 85                         | + 17,6                 | - 1,9              | 42,9                             |
| <b>Activités de type commerce</b>            | <b>2 335</b>                      | <b>123</b>                 | <b>+ 25,3</b>          | <b>- 0,4</b>       | <b>52,2</b>                      |
| Commerce de détail                           | 740                               | 101                        | + 5,9                  | - 1,8              | 52,0                             |
| Commerce de gros                             | 316                               | 132                        | + 74,6                 | - 0,7              | 46,5                             |
| Commerce de bouche <sup>a</sup>              | 41                                | 77                         | + 36,7                 | - 3,2              | 46,3                             |
| Commerce et réparation automobiles           | 152                               | 102                        | + 29,9                 | + 1,8              | 45,4                             |
| Hébergement                                  | 175                               | 126                        | + 5,4                  | + 8,3              | 9,7                              |
| Restauration                                 | 413                               | 120                        | + 16,0                 | - 1,4              | 49,9                             |
| Services en direction des personnes          | 498                               | 208                        | + 58,6                 | + 1,1              | 75,7                             |
| <b>Activités de type services</b>            | <b>3 022</b>                      | <b>125</b>                 | <b>+ 15,8</b>          | <b>+ 2,4</b>       | <b>49,0</b>                      |
| Immobilier                                   | 343                               | 136                        | + 15,1                 | + 9,0              | 15,7                             |
| Transports et entreposage                    | 185                               | 85                         | + 36,0                 | + 2,8              | 61,6                             |
| Activités scientifiques et techniques        | 753                               | 161                        | + 30,5                 | + 1,7              | 62,4                             |
| Activités de soutien aux entreprises         | 626                               | 130                        | + 12,4                 | + 1,2              | 50,3                             |
| Information et communication                 | 176                               | 124                        | + 2,3                  | - 1,3              | 61,4                             |
| Enseignement                                 | 282                               | 133                        | + 13,3                 | + 1,6              | 77,0                             |
| Arts, spectacles et activités récréatives    | 134                               | 108                        | + 18,6                 | - 2,3              | 47,8                             |
| Santé humaine et action sociale <sup>b</sup> | 379                               | 92                         | - 5,7                  | + 5,9              | 25,6                             |
| Activités financières et d'assurance         | 144                               | 130                        | + 37,1                 | + 4,0              | 28,5                             |
| Activités des sociétés holding               | 64                                | 129                        | + 1,6                  | + 22,1             | 0,0                              |
| <b>Total Guadeloupe</b>                      | <b>6 370</b>                      | <b>116</b>                 | <b>+ 19,4</b>          | <b>+ 0,6</b>       | <b>49,1</b>                      |

a. Ce regroupement de secteurs, composé par l'OCE, comprend les activités de charcuterie (10.13B), la cuisson de produits de boulangerie (10.71B), les boulangeries et boulangeries-pâtisseries (10.71C), ainsi que les pâtisseries (10.71D). Dans la nomenclature d'activités française NAF rév.2, ces activités appartiennent au secteur de l'industrie manufacturière alimentaire.

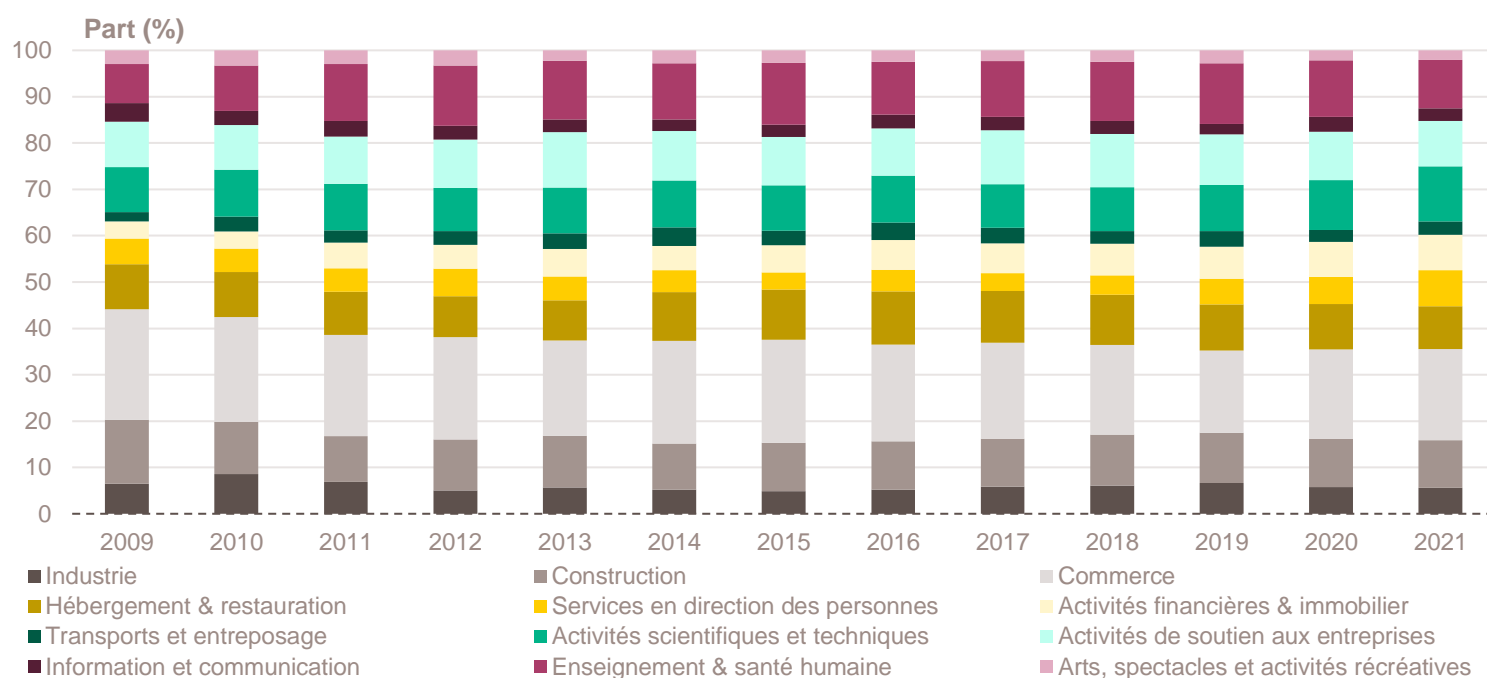
b. Dans ce secteur regroupé de la NAF rév.2, le nombre de créations d'entreprises relevant de l'action sociale est très faible.

Lecture : en 2021, 6 370 entreprises ont vu le jour en Guadeloupe, un nombre en hausse de + 19,4 % par rapport à 2020, pour une évolution annuelle moyenne de + 0,6 % entre 2009 et 2020. Le taux de renouvellement est le plus élevé dans le secteur des services en direction des personnes, avec 208 nouvelles entreprises en 2021 pour 1 000 entreprises existantes en 2019 dans ce secteur (116 sur l'ensemble du département, tous secteurs confondus).

Champ : Guadeloupe, ensemble des activités marchandes non agricoles (données brutes).

Source : Insee (Sirene). Traitements Observatoire de la création d'entreprise.

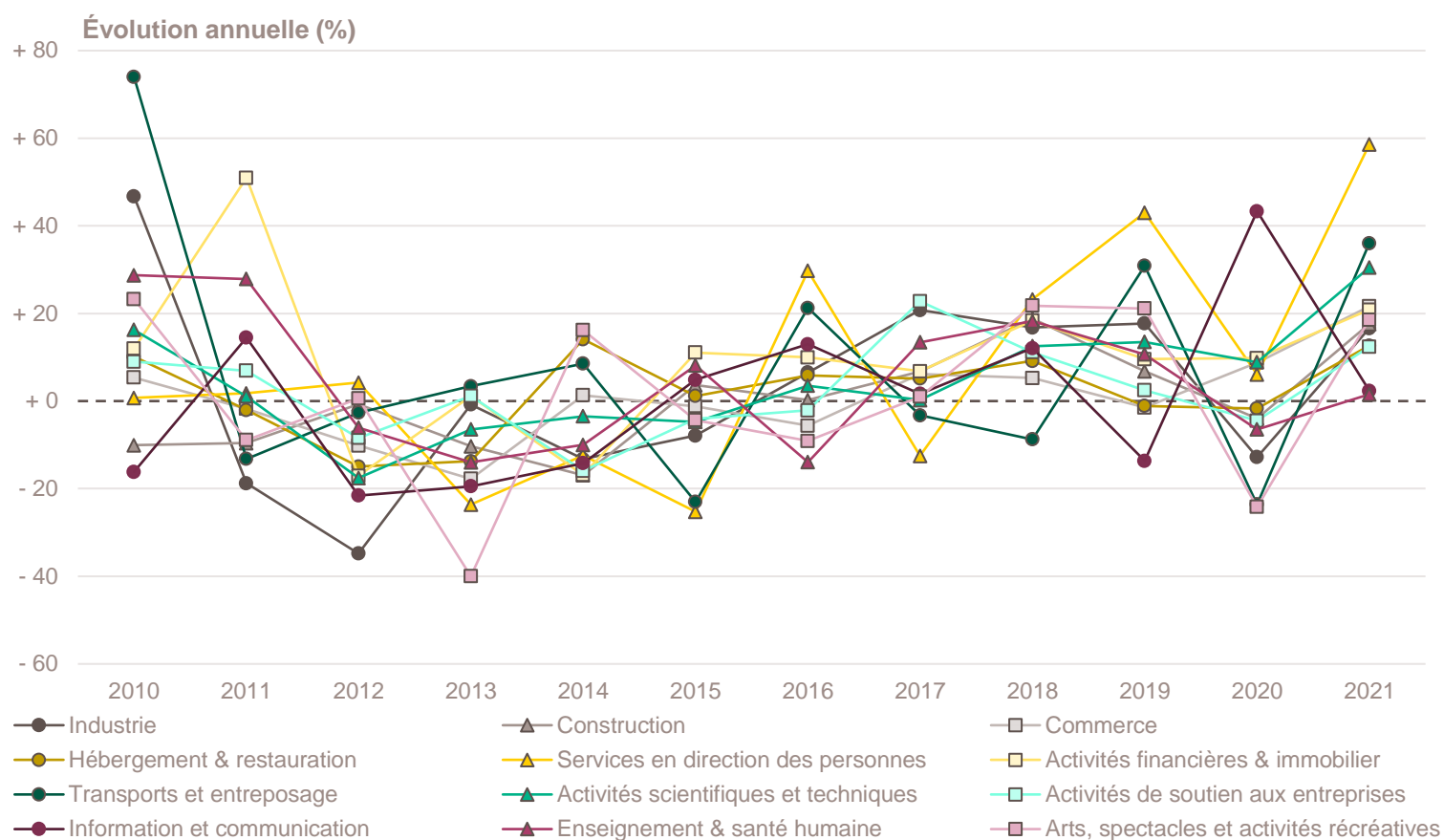
## Création d'entreprise par secteur d'activité depuis 2009



Champ : Guadeloupe, ensemble des activités marchandes non agricoles (données brutes).

Source : Insee (Sirene). Traitements Observatoire de la création d'entreprise.

## Évolution de la création d'entreprise par secteur d'activité depuis 2010



## Création d'entreprise par activité principale exercée (APE)

| Top 20 des activités en nombre de créations d'entreprises en 2021               | Nombre de créations d'entreprises | Évolution annuelle (%) | TCAM 2009-2020 (%) |
|---|-----------------------------------|------------------------|--------------------|
| 7022Z - Conseil pour les affaires et autres conseils de gestion                 | 323                               | + 27,7                 | + 5,2              |
| 5610C - Restauration de type rapide   | 290                               | + 26,1                 | - 0,2              |
| 9609Z - Autres services personnels n.c.a.                                       | 199                               | + 60,5                 | + 6,0              |
| 6820B - Location de terrains et d'autres biens immobiliers                      | 191                               | + 9,1                  | + 14,0             |
| 4619B - Autres intermédiaires du commerce en produits divers                    | 169                               | + 77,9                 | - 0,9              |
| 5520Z - Hébergement touristique et autre hébergement de courte durée            | 163                               | + 13,2                 | + 9,9              |
| 7711A - Location de courte durée de voitures et de véhicules automobiles légers | 122                               | - 1,6                  | + 9,5              |
| 8690E - Activités des professionnels de la rééduc., appareillage et pédi.-podo. | 116                               | - 12,1                 | + 9,6              |
| 9602B - Soins de beauté   | 114                               | + 44,3                 | + 2,0              |
| 4711B - Commerce d'alimentation générale  | 110                               | + 4,8                  | + 4,9              |
| 7021Z - Conseil en relations publiques et communication                         | 98                                | + 100,0                | + 0,9              |
| 8211Z - Services administratifs combinés de bureau                              | 96                                | + 39,1                 | + 12,1             |
| 4399C - Travaux de maçonnerie générale et gros œuvre de bâtiment                | 95                                | + 11,8                 | - 3,0              |
| 4520A - Entretien et réparation de véhicules automobiles légers                 | 94                                | + 27,0                 | + 1,8              |
| 8559A - Formation continue d'adultes  | 94                                | + 80,8                 | - 5,3              |
| 9604Z - Entretien corporel  | 90                                | + 164,7                | + 5,4              |
| 4791B - Vente à distance sur catalogue spécialisé                               | 89                                | + 89,4                 | + 16,7             |
| 8690D - Activités des infirmiers et des sages-femmes                            | 88                                | - 24,8                 | + 3,0              |
| 6831Z - Agences immobilières  | 85                                | + 1,2                  | + 8,3              |
| 4791A - Vente à distance sur catalogue général                                  | 84                                | + 6,3                  | + 21,8             |

Champ : Guadeloupe, ensemble des activités marchandes non agricoles (données brutes).

Source : Insee (Sirene). Traitements Observatoire de la création d'entreprise.

| Top 20 des activités en croissance du nombre de créations d'entreprises en 2021        | Nombre de créations d'entreprises | Évolution annuelle (%) | TCAM 2009-2020 (%) |
|--|-----------------------------------|------------------------|--------------------|
| 1071D - Pâtisserie   | 26                                | + 188,9                | - 2,0              |
| 8129B - Autres activités de nettoyage n.c.a.   | 22                                | + 175,0                | + 0,0              |
| 9604Z - Entretien corporel   | 90                                | + 164,7                | + 5,4              |
| 8899B - Action sociale sans hébergement n.c.a.   | 26                                | + 160,0                | + 17,5             |
| 5320Z - Autres activités de poste et de courrier                                       | 46                                | + 155,6                | + 13,7             |
| 4631Z - Commerce de gros de fruits et légumes  | 22                                | + 144,4                | + 11,6             |
| 3213Z - Fabrication d'articles de bijouterie fantaisie et articles similaires          | 19                                | + 137,5                | - 1,2              |
| 6202A - Conseil en systèmes et logiciels informatiques                                 | 32                                | + 128,6                | - 4,4              |
| 6622Z - Activités des agents et courtiers d'assurances                                 | 41                                | + 127,8                | - 7,0              |
| 8553Z - Enseignement de la conduite  | 26                                | + 116,7                | + 0,0              |
| 4339Z - Autres travaux de finition   | 43                                | + 104,8                | + 0,0              |
| 6820A - Location de logements  | 32                                | + 100,0                | + 0,6              |
| 7021Z - Conseil en relations publiques et communication                                | 98                                | + 100,0                | + 0,9              |
| 9003B - Autre création artistique  | 20                                | + 100,0                | - 5,7              |
| 7111Z - Activités d'architecture   | 21                                | + 90,9                 | - 7,1              |
| 6619B - Autres auxi. acti. de serv. financ., hors assur. et caisses de retraite n.c.a. | 21                                | + 90,9                 | + 4,6              |
| 4791B - Vente à distance sur catalogue spécialisé                                      | 89                                | + 89,4                 | + 16,7             |
| 6910Z - Activités juridiques   | 22                                | + 83,3                 | + 0,9              |
| 4690Z - Commerce de gros non spécialisé  | 38                                | + 81,0                 | - 3,2              |
| 8559A - Formation continue d'adultes   | 94                                | + 80,8                 | - 5,3              |

Note de lecture : de nombreuses activités comptant très peu de créations, leur variance dans le temps peut être très forte. Pour ne pas biaiser le classement par ces données peu significatives, seules sont retenues les activités qui comptabilisent un nombre de créations d'entreprises supérieur à celui du troisième quartile de l'année en cours, soit 17 créations d'entreprises en Guadeloupe.

Champ : Guadeloupe, ensemble des activités marchandes non agricoles (données brutes).

Source : Insee (Sirene). Traitements Observatoire de la création d'entreprise.

| Top 15 des activités en décroissance du nombre de créations d'entreprises en 2021 | Nombre de créations d'entreprises | Évolution annuelle (%) | TCAM 2009-2020 (%) |
|---|-----------------------------------|------------------------|--------------------|
| 4775Z - Comm. de dét. de parfumerie et de produits de beauté en magasin spé.      | 22                                | - 52,2                 | + 5,9              |
| 4721Z - Commerce de détail de fruits et légumes en magasin spécialisé             | 21                                | - 47,5                 | + 5,7              |
| 8690D - Activités des infirmiers et des sages-femmes                              | 88                                | - 24,8                 | + 3,0              |
| 8559B - Autres enseignements  | 83                                | - 21,0                 | + 7,3              |
| 6201Z - Programmation informatique  | 43                                | - 20,4                 | + 8,9              |
| 8690E - Activités des professionnels de la rééduc., appareillage et pédi.-podo.   | 116                               | - 12,1                 | + 9,6              |
| 8621Z - Activité des médecins généralistes  | 28                                | - 9,7                  | + 20,0             |
| 4120B - Construction d'autres bâtiments   | 32                                | - 8,6                  | + 1,9              |
| 4781Z - Commerce de détail alimentaire sur éventaires et marchés                  | 61                                | - 7,6                  | - 4,6              |
| 7420Z - Activités photographiques   | 30                                | - 6,3                  | + 4,8              |
| 5621Z - Services des traiteurs  | 32                                | - 5,9                  | - 3,8              |
| 4322A - Travaux d'installation d'eau et de gaz en tous locaux                     | 35                                | - 5,4                  | + 1,2              |
| 7490A - Activité des économistes de la construction                               | 23                                | - 4,2                  | + 4,1              |
| 5610A - Restauration traditionnelle   | 81                                | - 3,6                  | - 3,3              |
| 7711A - Location de courte durée de voitures et de véhicules automobiles légers   | 122                               | - 1,6                  | + 9,5              |

Note de lecture : de nombreuses activités comptant très peu de créations, leur variance dans le temps peut être très forte. Pour ne pas biaiser le classement par ces données peu significatives, seules sont retenues les activités qui comptabilisent un nombre de créations d'entreprises supérieur à celui du troisième quartile de l'année en cours, soit 17 créations d'entreprises en Guadeloupe.

Champ : Guadeloupe, ensemble des activités marchandes non agricoles (données brutes).

Source : Insee (Sirene). Traitements Observatoire de la création d'entreprise.

# La création d'entreprise par nature juridique

## Principaux indicateurs de la création d'entreprise par nature juridique

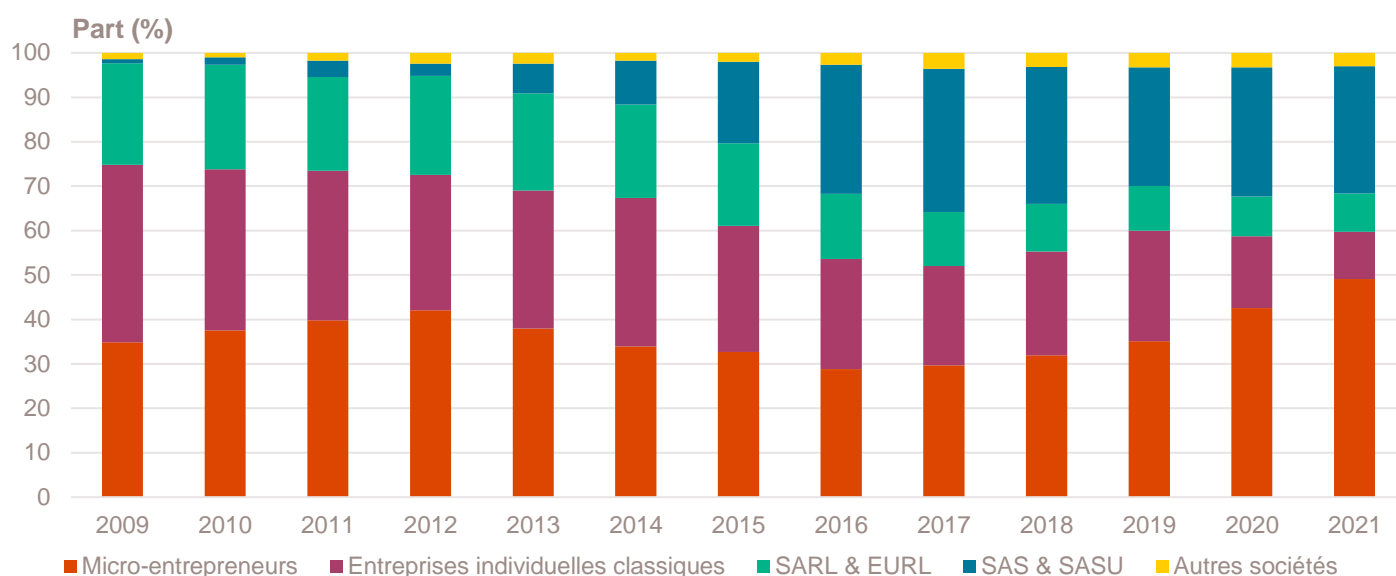
| Année 2021                           | Nombre de créations d'entreprises | Part (%)     | Évolution annuelle (%) | TCAM 2009-2020 (%) |
|--------------------------------------|-----------------------------------|--------------|------------------------|--------------------|
| <b>Entreprises individuelles</b>     | <b>3 807</b>                      | <b>59,8</b>  | <b>+ 21,5</b>          | <b>- 1,5</b>       |
| Micro-entrepreneurs                  | 3 130                             | 49,1         | + 37,8                 | + 2,5              |
| Entreprises individuelles classiques | 677                               | 10,6         | - 21,4                 | - 7,3              |
| <b>Sociétés</b>                      | <b>2 563</b>                      | <b>40,2</b>  | <b>+ 16,3</b>          | <b>+ 5,3</b>       |
| SARL & EURL                          | 550                               | 8,6          | + 15,3                 | - 7,6              |
| SAS & SASU                           | 1 823                             | 28,6         | + 17,5                 | + 38,0             |
| SCI                                  | 9                                 | 0,1          | + 28,6                 | - 1,2              |
| Autres <sup>a</sup>                  | 181                               | 2,8          | + 8,4                  | + 9,6              |
| <b>Total Guadeloupe</b>              | <b>6 370</b>                      | <b>100,0</b> | <b>+ 19,4</b>          | <b>+ 0,6</b>       |

a. Dont associations, fondations, collectivités territoriales, organismes professionnels, syndicats de propriétaires, etc.

Champ : Guadeloupe, ensemble des activités marchandes non agricoles (données brutes).

Source : Insee (Sirene). Traitements Observatoire de la création d'entreprise.

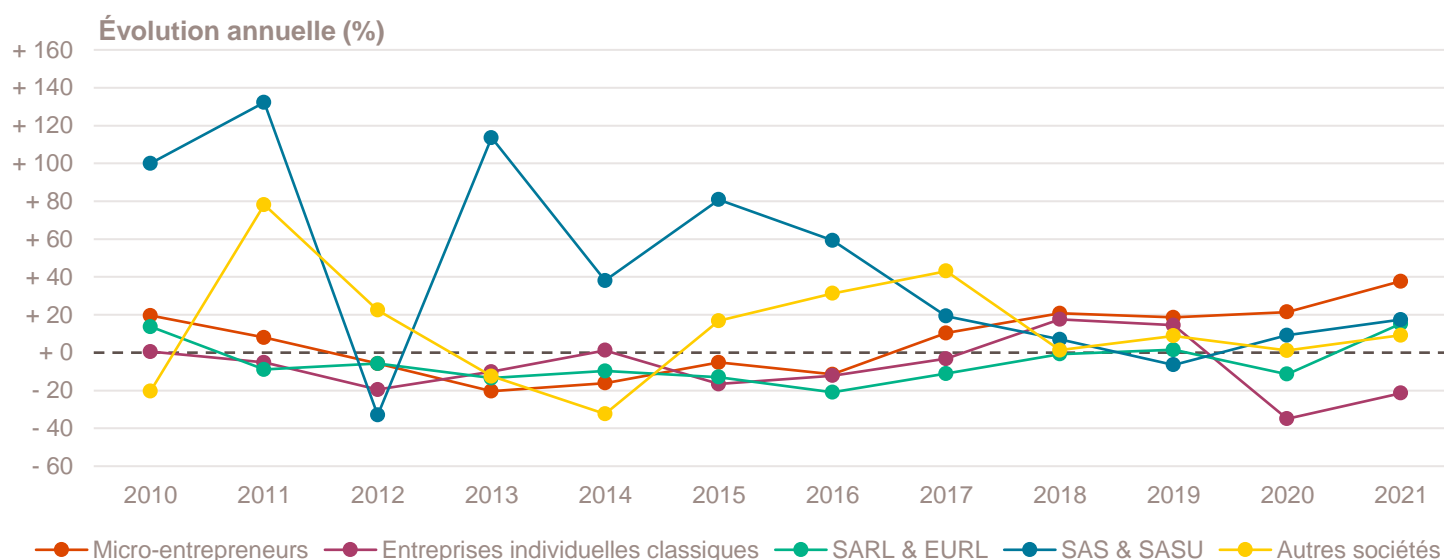
## Création d'entreprise par nature juridique depuis 2009



Champ : Guadeloupe, ensemble des activités marchandes non agricoles (données brutes).

Source : Insee (Sirene). Traitements Observatoire de la création d'entreprise.

## Évolution de la création d'entreprise par nature juridique depuis 2010



Champ : Guadeloupe, ensemble des activités marchandes non agricoles (données brutes).

Source : Insee (Sirene). Traitements Observatoire de la création d'entreprise.

# La création d'entreprise par taille et les emplois créés

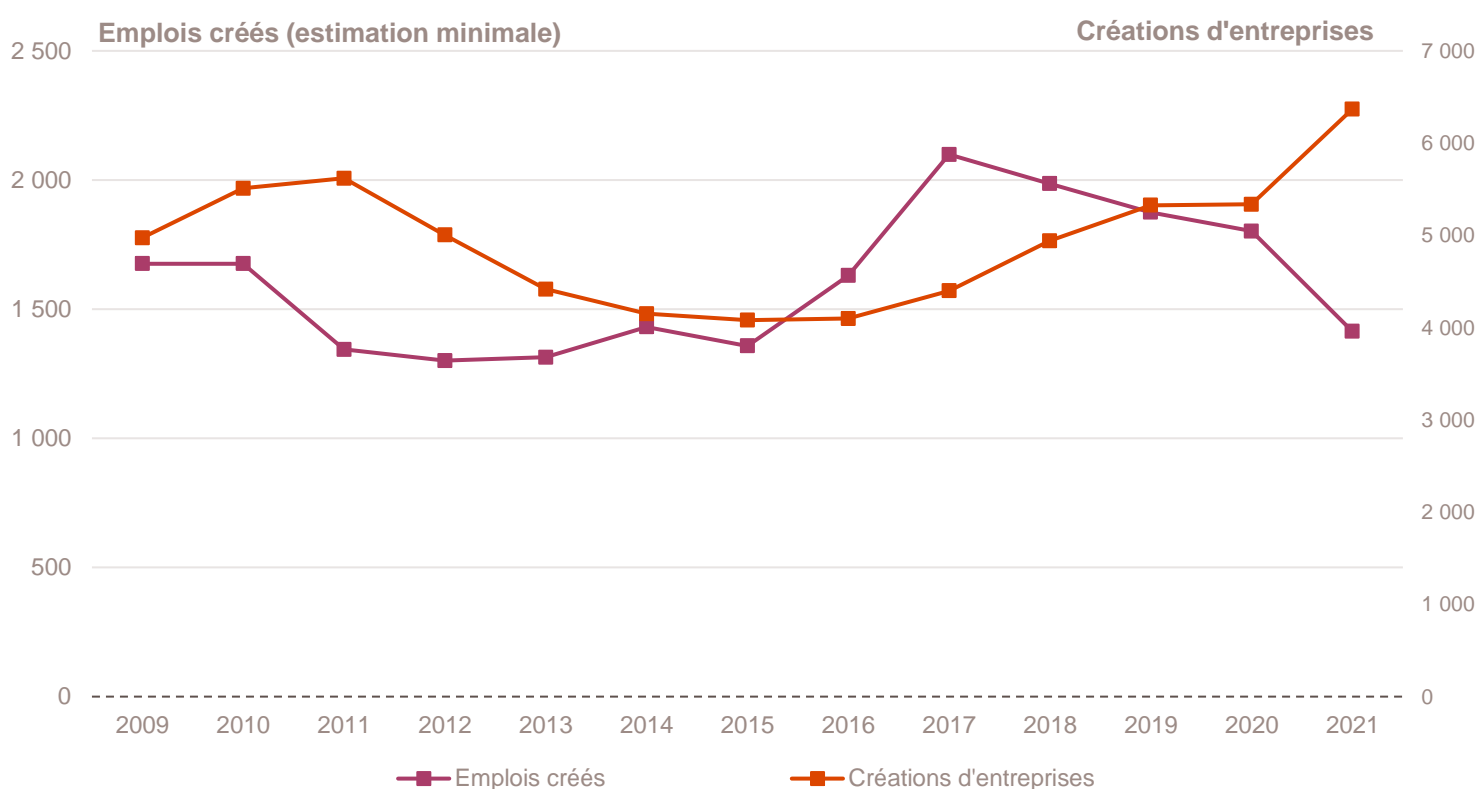
## Principaux indicateurs de la création d'entreprise par taille au démarrage

| Année 2021                   | Nombre de créations d'entreprises | Part (%)     | Évolution annuelle (%) | TCAM 2009-2020 (%) |
|------------------------------|-----------------------------------|--------------|------------------------|--------------------|
| Non-employées (sans salarié) | 6 057                             | 95,1         | + 21,2                 | + 0,8              |
| Employées                    | 313                               | 4,9          | - 7,4                  | - 1,8              |
| 1 à 2 salariés               | 155                               | 2,4          | + 1,3                  | - 3,2              |
| 3 à 5 salariés               | 41                                | 0,6          | + 78,3                 | - 8,6              |
| 6 à 9 salariés               | 11                                | 0,2          | - 26,7                 | - 3,4              |
| 10 salariés et plus          | 106                               | 1,7          | - 27,9                 | + 2,6              |
| <b>Total Guadeloupe</b>      | <b>6 370</b>                      | <b>100,0</b> | <b>+ 19,4</b>          | <b>+ 0,6</b>       |

Champ : Guadeloupe, ensemble des activités marchandes non agricoles (données brutes).

Source : Insee (Sirene). Traitements Observatoire de la création d'entreprise.

## Emplois créés *a minima* par les nouvelles entreprises au démarrage



Note de lecture : à défaut de connaître le nombre exact de salariés à la création des entreprises, la base REE indique la tranche du nombre de salariés à la création. En prenant la borne basse de chaque intervalle, il est donc possible d'estimer le nombre minimal d'emplois créés par les créations d'entreprises dans le département.

Lecture : en 2021, au moins 1 414 emplois ont été créés en Guadeloupe par les entreprises créées dans l'année, soit une baisse de - 21,5 % par rapport à 2020 et une hausse de + 0,7 % en moyenne tous les ans entre 2009 et 2020.

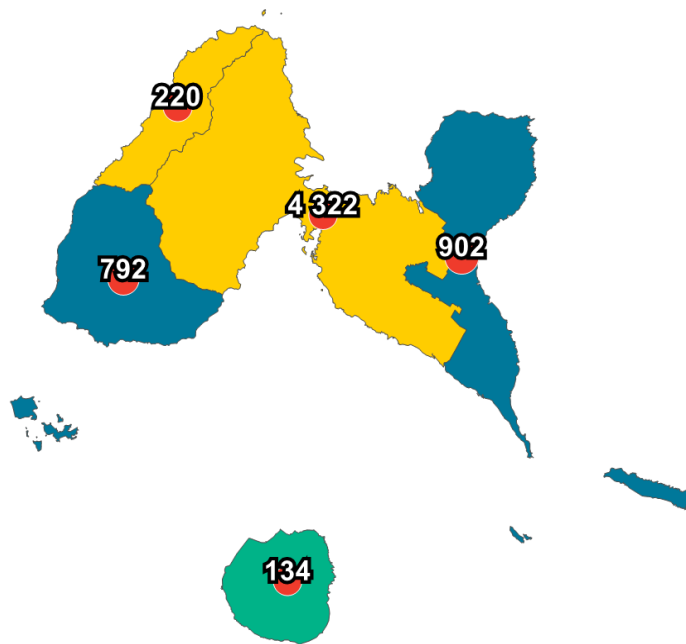
Champ : Guadeloupe, ensemble des activités marchandes non agricoles (données brutes).

Source : Insee (Sirene). Traitements Observatoire de la création d'entreprise.



## Focus zones d'emploi

### Carte départementale de l'évolution de la création d'entreprise par zone d'emploi



#### Évolution de la zone d'emploi par rapport à son département

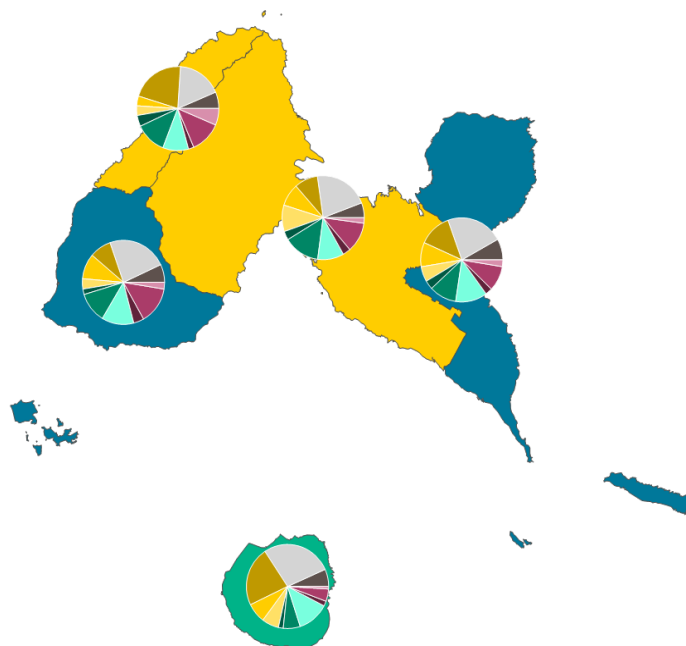


Note de lecture : pour les zones d'emploi à cheval sur plusieurs départements, le nombre indiqué ne concerne que la partie située dans le département.

Champ : Guadeloupe, ensemble des activités marchandes non agricoles (données brutes).

Source : Insee (Sirene, COG). Traitements Observatoire de la création d'entreprise.

### Carte départementale de la création d'entreprise par secteur d'activité et par zone d'emploi



#### Répartition par secteur d'activité



#### Évolution de la zone d'emploi par rapport à son département



Note de lecture : pour les zones d'emploi à cheval sur plusieurs départements, le nombre indiqué ne concerne que la partie située dans le département.

Champ : Guadeloupe, ensemble des activités marchandes non agricoles (données brutes).

Source : Insee (Sirene, COG). Traitements Observatoire de la création d'entreprise.



## Focus communes

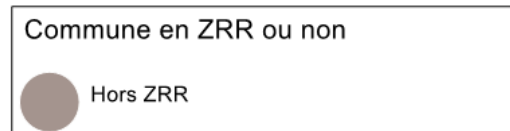
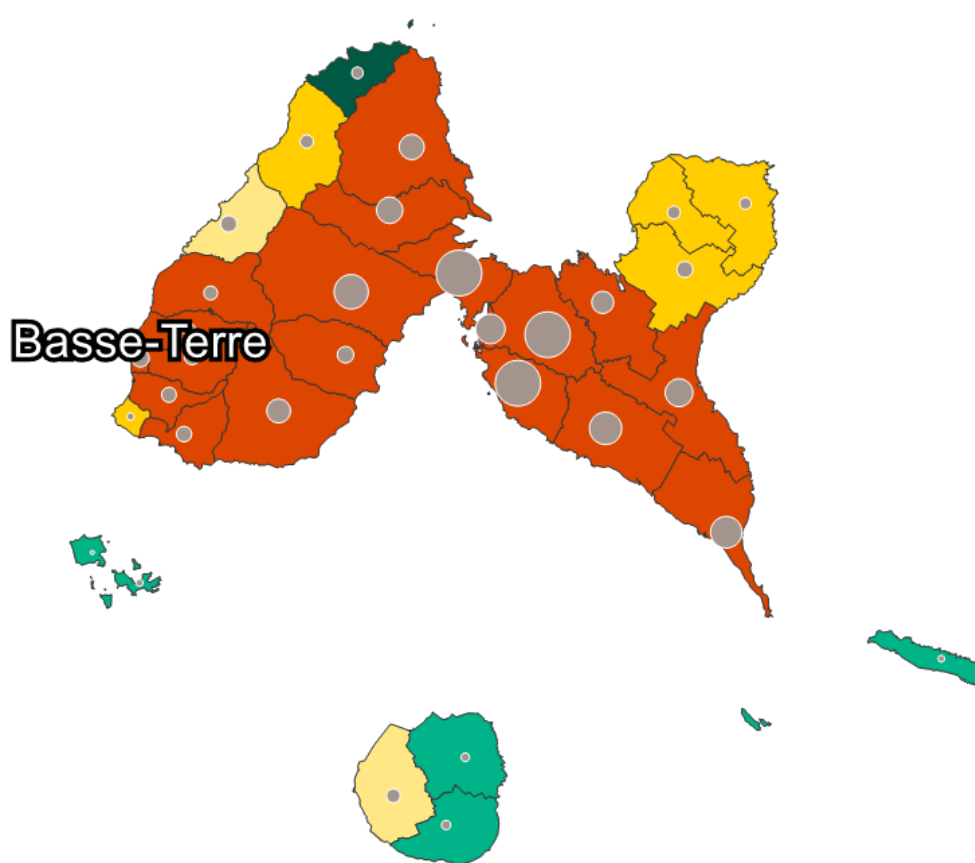
### Création d'entreprise par type de commune

| Année 2021                         | Nombre de créations d'entreprises | Part (%)     | Part de la création en ZRR (%) | Évolution annuelle (%) | TCAM 2009-2020 (%) | Taux de renouvellement (‰) |
|------------------------------------|-----------------------------------|--------------|--------------------------------|------------------------|--------------------|----------------------------|
| Rurale éloignée très peu dense     | 0                                 | 0,0          | ---                            | ---                    | ---                | ---                        |
| Rurale éloignée peu dense          | 104                               | 1,6          | 0,0                            | + 46,5                 | - 1,6              | 100                        |
| Rurale périphérique très peu dense | 0                                 | 0,0          | ---                            | ---                    | ---                | ---                        |
| Rurale périphérique peu dense      | 51                                | 0,8          | 0,0                            | - 1,9                  | - 1,6              | 87                         |
| Bourg                              | 174                               | 2,7          | 0,0                            | + 27,9                 | - 1,5              | 118                        |
| Petite ville                       | 305                               | 4,8          | 0,0                            | + 29,8                 | + 0,8              | 127                        |
| Urbaine périphérique peu dense     | 0                                 | 0,0          | ---                            | ---                    | ---                | ---                        |
| Urbaine dense                      | 5 736                             | 90,0         | 0,0                            | + 18,5                 | + 0,8              | 116                        |
| Urbaine très dense                 | 0                                 | 0,0          | ---                            | ---                    | ---                | ---                        |
| <b>Total Guadeloupe</b>            | <b>6 370</b>                      | <b>100,0</b> | <b>0,0</b>                     | <b>+ 19,4</b>          | <b>+ 0,6</b>       | <b>116</b>                 |

Champ : Guadeloupe, ensemble des activités marchandes non agricoles (données brutes).

Sources : Insee (Sirene, COG), MENJ-DEPP, ANCT. Traitements Observatoire de la création d'entreprise.

### Carte départementale de la création d'entreprise par type de commune et par ZRR



| Type de commune                |                           |                                    |
|--------------------------------|---------------------------|------------------------------------|
| Rurale éloignée très peu dense | Rurale éloignée peu dense | Rurale périphérique très peu dense |
| Rurale périphérique peu dense  | Bourg                     | Petite ville                       |
| Urbaine périphérique peu dense | Urbaine dense             | Urbaine très dense                 |

Champ : Guadeloupe, ensemble des activités marchandes non agricoles (données brutes).

Sources : Insee (Sirene, COG), MENJ-DEPP, ANCT. Traitements Observatoire de la création d'entreprise.

# Note méthodologique

## Sources et définitions

### Source des données

Pour réaliser ce document, l'Observatoire de la création (OCE) de Bpifrance Création se sert des informations statistiques brutes (non corrigées des variations saisonnières et des jours ouvrés) du répertoire des entreprises et des établissements (REE) de la base de données Sirene, des fichiers du Code officiel géographique (COG), des résultats des recensements de la population (RP) et des données sur les Quartiers prioritaires de la politique de la ville (QPV), tous les quatre mis à disposition par l'Insee, ainsi que de bases complémentaires pour les données communales ; des données de l'Agence nationale de la cohésion des territoires (ANCT) pour les communes en Zones de revitalisation rurale (ZRR), en Action cœur de ville (ACV), en zones d'Aide à finalité régionale (AFR) et les Petites villes de demain (PVD) ; et de la base de la Direction de l'évaluation, de la prospective et de la performance (DEPP) du ministère chargé de l'Éducation nationale (MENJS) pour la typologie des communes.

### Définition du champ d'analyse

Les résultats statistiques présentés portent sur l'ensemble des activités marchandes non agricoles, autrement dit, sur les activités de l'industrie, du commerce et des services. Ils concernent le département de la Guadeloupe.

La définition des créations d'entreprises s'appuie sur les concepts harmonisés au niveau européen. Elles correspondent aux nouvelles immatriculations dans le répertoire REE, qui enregistrent un début d'activité relevant de l'un des cas suivants :

- création de nouveaux moyens de production ;
- redémarrage d'une activité après une interruption de plus d'un an ;
- redémarrage d'une activité après une interruption de moins d'un an, mais avec changement d'activité ;
- reprise, par une entreprise nouvelle, des activités d'une autre entreprise s'il n'y a pas continuité entre la situation du cédant et celle du repreneur, en termes d'activité et de localisation.

Dans le cas des micro-entrepreneurs, les créations ne peuvent être dénombrées au sens du concept européen. Il y a bien immatriculation dans le répertoire Sirene, mais sans savoir s'il y aura ou pas un début d'activité.

### Micro-entrepreneur

Depuis le 19 décembre 2014, le terme de micro-entrepreneur requalifie le régime de l'auto-entrepreneur mis en place au 1<sup>er</sup> janvier 2009. De nouvelles dispositions s'appliquent, définies par la loi Pinel du 18 juin 2014. Sont ainsi définis comme micro-entrepreneurs, tous les entrepreneurs individuels inscrits sous le régime fiscal de la micro-entreprise et soumis au régime micro-social simplifié. Il ne faut donc pas les confondre avec la catégorie des microentreprises définie par la loi de modernisation de l'économie de 2008.

[Pour en savoir plus, voir le site de Bpifrance Création.](#)

### Entreprise classique

Ce terme définit l'ensemble des entreprises (individuelles et sociétés) hors régime du micro-entrepreneur (ex-auto-entrepreneur).

### Taille des entreprises

Elle est définie par le nombre de salariés au démarrage de l'activité de l'entreprise. Certaines années, la donnée peut être manquante pour quelques entreprises.

### Typologie des communes

Une typologie des communes en neuf catégories a été établie par la Direction de l'évaluation, de la prospective et de la performance (DEPP) du ministère en charge de l'Éducation nationale pour décrire le système éducatif. Cette caractérisation du territoire, basée sur un croisement d'approches morphologique et fonctionnelle, permet de distinguer plusieurs types de communes rurales et urbaines. Elle a l'avantage d'être plus précise que l'approche par grille de densité, surtout pour décrire les zones rurales.

Neuf catégories sont ainsi définies :

- Rurale éloignée très peu dense
- Rurale éloignée peu dense
- Rurale périphérique très peu dense
- Rurale périphérique peu dense
- Bourg
- Petite ville
- Urbaine périphérique peu dense
- Urbaine dense
- Urbaine très dense

[Accéder au rapport sur la typologie des communes pour décrire le système éducatif.](#)

### Zone de revitalisation rurale (ZRR)

Les Zones de revitalisation rurale (ZRR) regroupent les communes peu densément peuplées et caractérisées comme fragiles pour des raisons socio-économiques. La liste est fixée par arrêté et le classement des communes en ZRR permet aux entreprises qui y sont installées de bénéficier d'aides fiscales.

Sont considérées en ZRR, toutes communes intégralement ou partiellement classées en ZRR dans le découpage de l'ANCT selon le Code officiel géographique (COG) au 1<sup>er</sup> janvier 2021.

[Pour en savoir plus, voir les pages dédiées aux ZRR sur le site de la DGE.](#)

### Zone d'aide à finalité régionale (AFR)

Les zones d'Aide à finalité régionale (AFR) correspondent aux territoires de l'Union européenne présentant des retards de développement. Le zonage des AFR est fixé par décret. Il délimite les zones dans lesquelles les pouvoirs publics, État et collectivités locales, ont pu allouer des aides aux entreprises pour encourager les investissements et la création durable d'emplois. Sont considérées en AFR, toutes les communes intégralement (à taux majoré ou non) ou partiellement classées en AFR dans le découpage de l'ANCT des communes selon le Code officiel géographique (COG) du 1<sup>er</sup> janvier 2021.

[Pour en savoir plus, voir le site de Bpifrance Création.](#)

### Petite ville de demain (PVD) & Action coeur de ville (ACV)

Le programme Petites villes de demain (PVD) permet aux villes de moins de 20 000 habitants sélectionnées, de bénéficier d'un soutien de l'État et de ses partenaires pour mettre en oeuvre leurs projets de revitalisation. Le programme Action coeur de ville (ACV) vise à faciliter et à soutenir le travail des collectivités locales, à inciter les acteurs du logement, du commerce et de l'urbanisme à réinvestir les centres-villes, à favoriser le maintien ou l'implantation d'activités en coeur de ville, afin d'améliorer les conditions de vie dans les villes moyennes.

### Quartier prioritaire de la politique de la ville (QPV)

Les Quartiers prioritaires de la politique de la ville (QPV) sont des territoires d'intervention du ministère de la Ville, définis par la loi de programmation pour la ville et la cohésion urbaine du 21 février 2014. Leur liste et leurs contours ont été élaborés par l'ANCT.

[Pour en savoir plus, voir le site de Bpifrance Création.](#)

### Zone d'emploi

Une zone d'emploi est un espace géographique à l'intérieur duquel la plupart des actifs résident et travaillent, et dans lequel les établissements peuvent trouver l'essentiel de la main-d'oeuvre nécessaire pour occuper les emplois offerts. Le découpage en zone d'emploi constitue une partition du territoire adaptée aux études locales sur le marché du travail. Le zonage définit aussi des territoires pertinents pour les diagnostics locaux et peut guider la délimitation de territoire pour la mise en oeuvre des politiques territoriales initiées par les pouvoirs publics ou les acteurs locaux.

## Calculs

### Estimation des emplois créés

La base REE ne permet de connaître la taille de l'entreprise à la création (en nombre de salariés) que par tranche. Le nombre exact de salarié n'étant pas connu, une estimation est nécessaire quant à la création d'emplois engendrée par ces créations d'entreprises. Afin de ne pas surestimer les créations d'emplois, notamment dans les tranches élevées (par exemple, la catégorie « 50 à 99 salariés »), et de se baser sur un minimum, la borne basse de chaque classe est retenue. Ainsi, une création dans la classe « 6 à 9 salariés » comptera pour 6 créations d'emplois *a minima*.

### Top des activités en croissance ou décroissance du nombre de création

Sur les 735 activités répertoriées par la nomenclature d'activités française (NAF), la plupart compte peu de créations voire aucune de façon structurelle, dans chaque territoire. Pour éviter que quelques créations, qui n'interviennent que rarement, ne viennent biaiser les chiffres avec des variations brusques, seules sont prises en compte les activités qui comptent un nombre de créations d'entreprises supérieur à celui du troisième quartile de l'année en cours dans le département. Ce chiffre varie donc pour chaque département.

### Taux de croissance annuel moyen (TCAM)

Le taux de croissance annuel moyen (TCAM) permet de calculer un taux d'évolution moyen sur une durée de  $n$  années. Le TCAM est plus approprié que le taux de variation annuelle (qui compare l'évolution d'une année sur l'autre) lorsqu'il s'agit de comparer l'évolution d'un indicateur sur des périodes de durées différentes.

Exemple : un TCAM de + 2 % entre 2000 et 2010, signifie une croissance moyenne de + 2 % chaque année, pendant les dix années séparant 2000 et 2010. Dans ce cas, le taux de variation annuelle sera de + 22 % (la variation entre 2000 et 2010), avec une évolution moyenne de + 2 % tous les ans, pendant 10 ans.

### 2009 comme année d'ancrage

En complément du taux de croissance annuel, le taux de croissance annuel moyen sur 2009-2019 est communiqué dans la plupart des tableaux. Cette information permet de comparer l'évolution sur la dernière année par rapport à l'évolution annuelle sur le long terme. L'année 2009 est choisie comme année d'ancrage, car il s'agit d'une année charnière, d'une part, avec l'introduction du régime du micro-entrepreneur (ex-auto-entrepreneur) et, d'autre part, avec le retournement de cycle lié à la crise de 2008.

Bpifrance Création – Observatoire de la création d'entreprise

27-31, avenue du Général Leclerc, 94700 Maisons-Alfort

Publication 100 % numérique mise en ligne le 18/02/2022.

ISSN en cours.

Toute reproduction partielle ou totale à usage collectif de la présente publication est autorisée à la condition expresse de citer la source ainsi : « Observatoire de la création d'entreprise. La création d'entreprise en Guadeloupe, Fiche statistique pour l'année 2021. Bpifrance Création, février 2022. »

[Contact : utilisez le formulaire de contact sur le site de Bpifrance Création.](#)