

Sommaire

1. Vue d'ensemble de la création d'entreprise	page 2
2. La création d'entreprise par secteur d'activité	page 3
3. La création d'entreprise par statut juridique	page 6
4. La création d'entreprise par taille et emplois créés	page 7
5. Focus communes	page 8
6. Focus territoires "aidés"	page 9
7. Note méthodologique	page 14

La création d'entreprise dans le département en 2024 : principaux résultats

- 9 038 entreprises ont été créées dans le département du Haut-Rhin en 2024, représentant 13 % des nouvelles entreprises de l'année de la région Grand Est.
- La création d'entreprise sur ce territoire augmente ainsi de + 5 % par rapport à 2023, contre + 7 % dans le Grand Est et + 6 % en France métropolitaine hors Île-de-France.
- Dans ce département, la dynamique entrepreneuriale a surtout été portée par les micro-entrepreneurs : + 5 % de créations chez les micro-entrepreneurs contre + 4 % pour les entreprises classiques en variation annuelle.
- Le département compte 116 créations pour 10 000 habitants, contre 118 dans le Grand Est et 141 en France métropolitaine hors Île-de-France.
- A minima, 293 emplois ont été créés dans le département par les 153 nouvelles entreprises de l'année qui employaient au moins un salarié au démarrage de leur activité.
- Les 20 activités les plus prisées (en nombre de créations d'entreprises) représentent 48 % de la création totale d'entreprise du département. Les trois premières sont :
 - autres activités de poste et de courrier (5320Z) avec 508 créations (+ 27 %) ;
 - nettoyage courant des bâtiments (8121Z) avec 471 créations (+ 30 %) ;
 - autres services personnels n.c.a. (9609Z) avec 469 créations (+ 18 %).
- Les 3 activités avec la plus forte hausse du nombre de créations d'entreprises sont :
 - location et location-bail d'autres biens personnels et domestiques (7729Z) avec 26 créations (+ 189 %) ;
 - autres activités des médecins spécialistes (8622C) avec 51 créations (+ 168 %) ;
 - autre accueil ou accomp. sans hébergement d'enfants et d'adolescents (8899A) avec 35 créations (+ 75 %).
- Aucune entreprise n'a été créée en Zones de revitalisation rurale (ZRR ; 0 % des créations du département), 4 035 en Zones d'aide à finalité régionale (AFR ; 45 %), 473 dans les Petites villes de demain (PVD ; 5 %), 1 048 dans les communes Actions cœur de ville (ACV ; 12 %) et 8 502 dans les Territoires d'industrie (TI ; 94 %).
- Le taux de renouvellement des entreprises s'établit à 186 nouvelles immatriculations pour 1 000 entreprises existantes en 2021 (dernière année disponible). Il est de 198 dans le Grand Est et de 194 en France métropolitaine hors Île-de-France.

Vue d'ensemble de la création d'entreprise

Principaux indicateurs du département, de sa région et de la France métrop. hors Île-de-France

Année 2024	Haut-Rhin	Grand Est	France métropolitaine hors Île-de-France
Créations d'entreprises	9 038	67 017	765 044
Micro-entrepreneurs	6 186	44 858	505 141
Entreprises classiques	2 852	22 159	259 903
Stock d'entreprises	48 555	338 492	3 934 060
Taux de renouvellement (‰) ^c	186	198	194

Évolution annuelle (%)

Créations d'entreprises	+ 4,8	+ 6,5	+ 6,1
Micro-entrepreneurs	+ 5,3	+ 8,5	+ 7,7
Entreprises classiques	+ 3,7	+ 2,7	+ 2,9

Création dans les territoires "aidés"

Zones de revitalisation rurale (ZRR)	0	8 236	109 168
Zones d'aide à finalité régionale (AFR)	4 035	23 977	243 965
Petites villes de demain (PVD)	473	5 350	77 935
Actions cœur de ville (ACV)	1 048	7 800	92 044
Territoires d'industrie (TI)	8 502	49 056	480 961

Création pour 10 000 habitants

Toutes communes confondues	116	118	141
Zones de revitalisation rurale (ZRR)	---	95	111
Zones d'aide à finalité régionale (AFR)	116	105	128
Petites villes de demain (PVD)	107	99	116
Actions cœur de ville (ACV)	131	120	142
Territoires d'industrie (TI)	117	116	137

a. Les entreprises classiques regroupent les sociétés et les entreprises individuelles classiques hors micro-entrepreneurs (ex-auto-entrepreneurs).

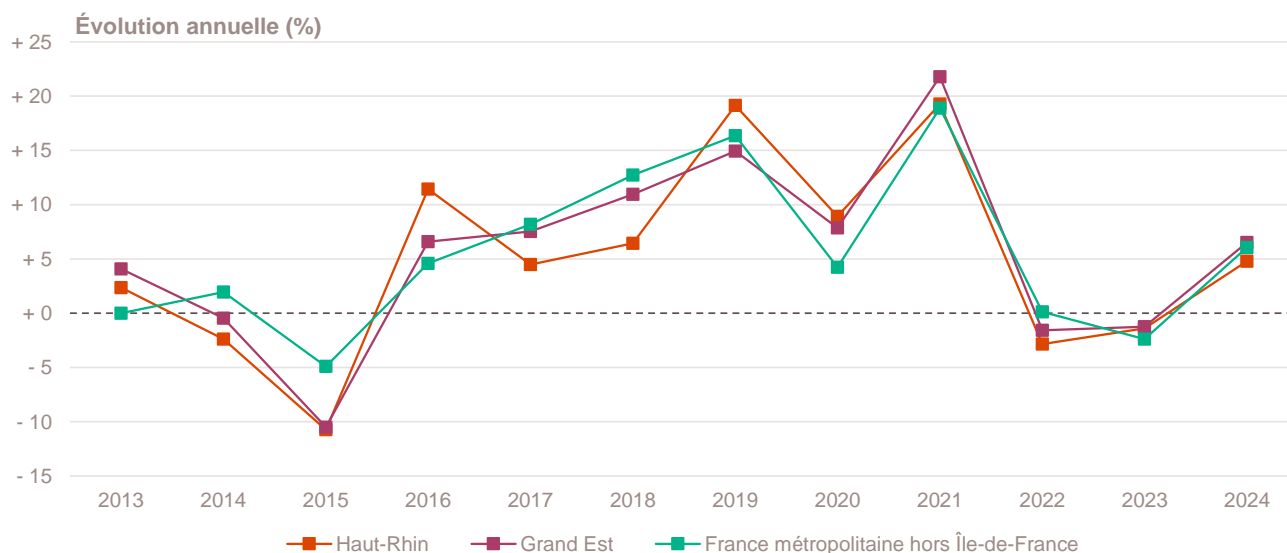
b. Les données relatives au stock d'entreprises, dernières en date, sont celles de 2021. Depuis mars 2024, le dénombrement des stocks d'entreprises (unités légales) et d'établissements est produit selon un dispositif rénové selon lequel seules sont décomptées les unités marchandes et productives, ayant eu une activité économique effective au cours de l'année.

c. Rapport pour mille (‰) du nombre de créations en 2024 sur le stock d'entreprises existantes au 31 décembre 2021 (dernière année disponible) dans le champ marchand non agricole.

Champ : France entière, unités légales productives et marchandes, exerçant une activité non agricole (données brutes).

Sources : Insee (Sirene, RP, COG), ANCT. Traitements Observatoire de la création d'entreprise.

Évolution de la création d'entreprise depuis 2013



Champ : France entière, unités légales productives et marchandes, exerçant une activité non agricole (données brutes).

Source : Insee (Sirene). Traitements Observatoire de la création d'entreprise.

La création d'entreprise par secteur d'activité

Principaux indicateurs de la création d'entreprise par secteur d'activité

Année 2024	Nombre de créations d'entreprises	Taux de renouvellement (‰)	Évolution annuelle (%)	TCAM 2012-2023 (%)	Part des micro-entrepreneurs (%)
Activités secondaires	1 400	157	- 7,5	+ 3,3	63,8
Industrie	654	205	+ 0,9	+ 8,2	61,8
Construction	746	130	- 13,9	+ 0,9	65,5
Activités de type commerce	3 006	189	+ 11,9	+ 2,2	67,8
Commerce de détail	986	191	+ 5,1	+ 1,2	62,0
Commerce de gros	211	92	- 3,2	- 0,9	50,2
Commerce de bouche ^a	29	73	+ 45,0	- 1,3	48,3
Commerce et réparation automobiles	441	290	+ 20,5	+ 3,2	76,6
Hébergement	93	179	+ 32,9	+ 10,6	40,9
Restauration	316	135	+ 18,8	+ 1,7	37,7
Services en direction des personnes	930	252	+ 15,0	+ 4,2	87,3
Activités de type services	4 632	195	+ 4,7	+ 7,0	70,3
Immobilier	256	76	- 8,6	+ 4,9	40,6
Transports et entreposage	672	553	+ 25,8	+ 23,4	92,7
Activités scientifiques et techniques	1 034	201	- 7,4	+ 6,5	67,9
Activités de soutien aux entreprises	942	414	+ 22,8	+ 10,5	83,3
Information et communication	387	355	- 2,5	+ 8,7	82,4
Enseignement	374	201	- 5,8	+ 6,5	89,8
Arts, spectacles et activités récréatives	286	208	- 0,3	+ 3,6	65,7
Santé humaine et action sociale ^b	448	83	+ 3,5	+ 1,4	38,4
Activités financières et d'assurance	233	117	+ 9,4	+ 3,3	11,2
Activités des sociétés holding	52	52	+ 44,4	- 6,2	0,0
Total Haut-Rhin	9 038	186	+ 4,8	+ 4,6	68,4

a. Ce regroupement de secteurs, composé par l'OCE, comprend les activités de charcuterie (10.13B), la cuisson de produits de boulangerie (10.71B), les boulangeries et boulangeries-pâtisseries (10.71C), ainsi que les pâtisseries (10.71D). Dans la nomenclature d'activités française NAF rév.2, ces activités appartiennent au secteur de l'industrie manufacturière alimentaire.

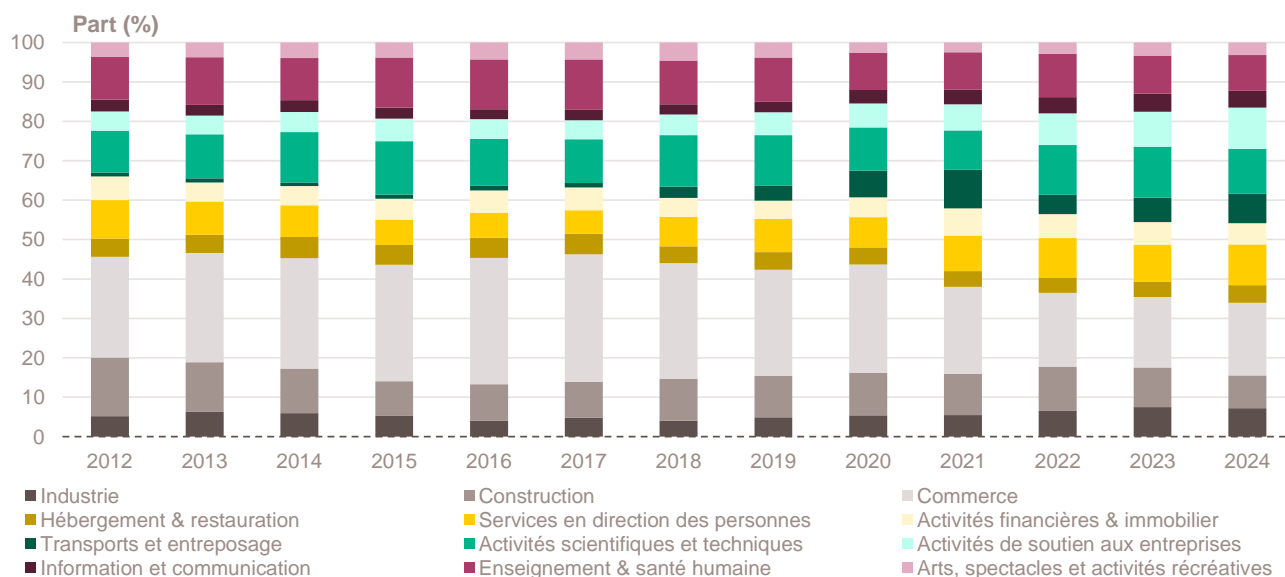
b. Dans ce secteur regroupé de la NAF rév.2, le nombre de créations d'entreprises relevant de l'action sociale est très faible.

Lecture : en 2024, 9 038 entreprises ont vu le jour dans le Haut-Rhin, un nombre en hausse de + 4,8 % par rapport à 2023, pour une évolution annuelle moyenne de + 4,6 % entre 2012 et 2023. Le taux de renouvellement est le plus élevé dans le secteur transports et entreposage, avec 553 nouvelles entreprises en 2024 pour 1 000 entreprises existantes en 2021 dans ce secteur (186 sur l'ensemble du département, tous secteurs confondus).

Champ : Haut-Rhin, unités légales productives et marchandes, exerçant une activité non agricole (données brutes).

Source : Insee (Sirene). Traitements Observatoire de la création d'entreprise.

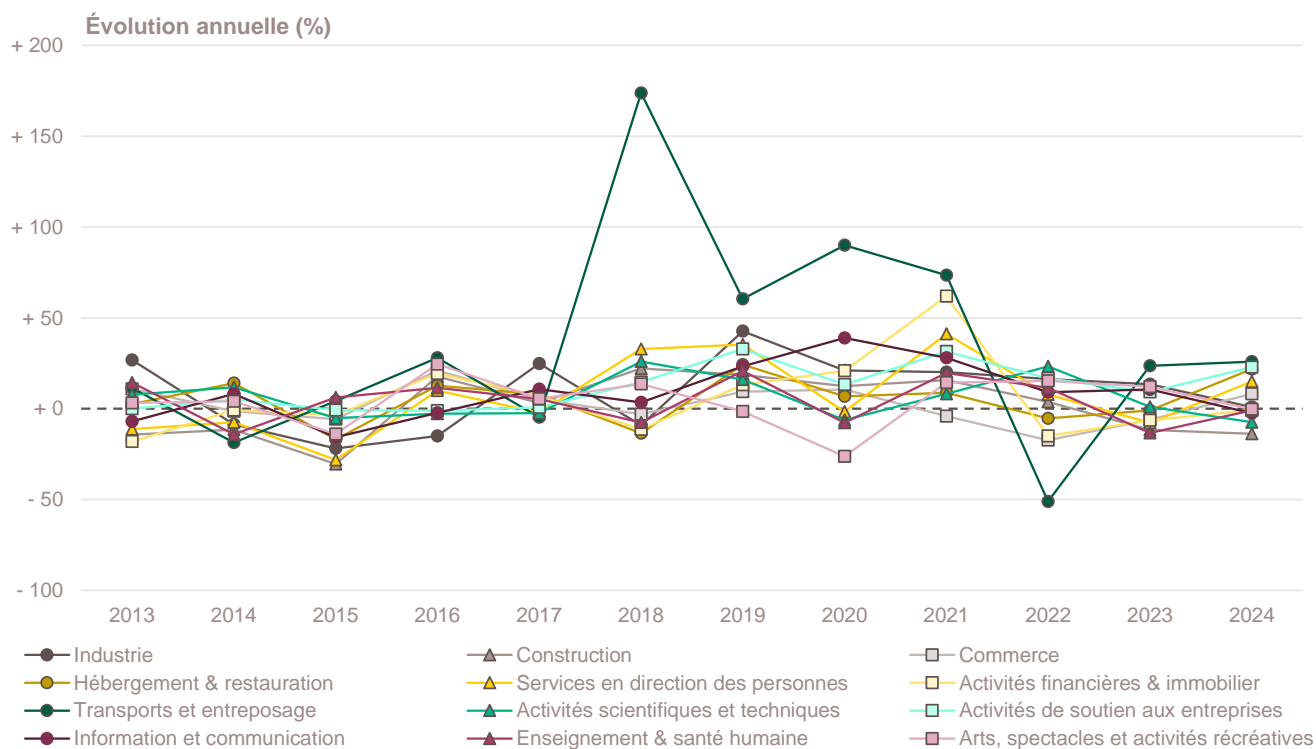
Création d'entreprise par secteur d'activité depuis 2012



Champ : Haut-Rhin, unités légales productives et marchandes, exerçant une activité non agricole (données brutes).

Source : Insee (Sirene). Traitements Observatoire de la création d'entreprise.

Évolution de la création d'entreprise par secteur d'activité depuis 2013



Création d'entreprise par activité principale exercée (APE)

Top 20 des activités en nombre de créations d'entreprises en 2024	Nombre de créations d'entreprises	Évolution annuelle (%)	TCAM 2012-2023 (%)
5320Z - Autres activités de poste et de courrier	508	+ 26,7	+ 49,0
8121Z - Nettoyage courant des bâtiments	471	+ 29,8	+ 18,9
9609Z - Autres services personnels n.c.a.	469	+ 18,1	+ 8,6
7022Z - Conseil pour les affaires et autres conseils de gestion	311	- 28,8	+ 9,9
4791B - Vente à distance sur catalogue spécialisé	269	+ 14,5	+ 12,9
4511Z - Commerce de voitures et de véhicules automobiles légers	256	+ 21,9	+ 4,5
3511Z - Production d'électricité	224	+ 5,7	+ 25,8
9602B - Soins de beauté	215	+ 8,0	+ 2,7
4799A - Vente à domicile	192	- 8,6	+ 0,4
4791A - Vente à distance sur catalogue général	191	+ 7,9	+ 12,4
4520A - Entretien et réparation de véhicules automobiles légers	152	+ 14,3	+ 5,0
5610C - Restauration de type rapide	152	+ 8,6	+ 3,9
6201Z - Programmation informatique	140	- 16,7	+ 12,7
6831Z - Agences immobilières	133	- 20,4	+ 7,8
6630Z - Gestion de fonds	130	+ 8,3	+ 39,8
8551Z - Enseignement de disciplines sportives et d'activités de loisirs	116	- 5,7	+ 7,1
9329Z - Autres activités récréatives et de loisirs	113	+ 3,7	+ 3,3
4321A - Travaux d'installation électrique dans tous locaux	109	- 8,4	+ 4,3
8559B - Autres enseignements	108	+ 0,0	+ 10,0
7410Z - Activités spécialisées de design	104	- 12,6	+ 9,2

Champ : Haut-Rhin, unités légales productives et marchandes, exerçant une activité non agricole (données brutes).
Source : Insee (Sirene). Traitements Observatoire de la création d'entreprise.

Top 20 des activités en croissance du nombre de créations d'entreprises en 2024	Nombre de créations d'entreprises	Évolution annuelle (%)	TCAM 2012-2023 (%)
7729Z - Location et location-bail d'autres biens personnels et domestiques	26	+ 188,9	+ 14,7
8622C - Autres activités des médecins spécialistes	51	+ 168,4	- 0,9
8899A - Autre accueil ou accom. sans hébergement d'enfants et d'adolescents	35	+ 75,0	+ 31,3
8122Z - Autres activités de nettoyage des bâtiments et nettoyage industriel	37	+ 68,2	+ 1,8
5621Z - Services des traiteurs	60	+ 53,8	+ 1,3
4332B - Travaux de menuiserie métallique et serrurerie	23	+ 53,3	- 1,6
9001Z - Arts du spectacle vivant	26	+ 52,9	+ 8,4
6202A - Conseil en systèmes et logiciels informatiques	63	+ 46,5	+ 2,7
6420Z - Activités des sociétés holding	52	+ 44,4	- 6,2
4932Z - Transports de voyageurs par taxis	33	+ 43,5	+ 6,1
9604Z - Entretien corporel	93	+ 38,8	- 0,5
5520Z - Hébergement touristique et autre hébergement de courte durée	81	+ 32,8	+ 15,9
7311Z - Activités des agences de publicité	57	+ 32,6	+ 4,7
6820A - Location de logements	25	+ 31,6	+ 9,5
7490B - Activités spécialisées, scientifiques et techniques diverses	67	+ 31,4	- 0,3
7010Z - Activités des sièges sociaux	64	+ 30,6	+ 8,5
4789Z - Autres commerces de détail sur éventaires et marchés	56	+ 30,2	- 5,5
8121Z - Nettoyage courant des bâtiments	471	+ 29,8	+ 18,9
5610A - Restauration traditionnelle	84	+ 27,3	- 1,0
5320Z - Autres activités de poste et de courrier	508	+ 26,7	+ 49,0

Note de lecture : de nombreuses activités comptant très peu de créations, leur variance dans le temps peut être très forte. Pour ne pas biaiser le classement par ces données peu significatives, seules sont retenues les activités qui comptabilisent un nombre de créations d'entreprises supérieur à celui du troisième quartile de l'année en cours, soit 19 créations d'entreprises dans le Haut-Rhin.

Champ : Haut-Rhin, unités légales productives et marchandes, exerçant une activité non agricole (données brutes).

Source : Insee (Sirene). Traitements Observatoire de la création d'entreprise.

Top 20 des activités en décroissance du nombre de créations d'entreprises en 2024	Nombre de créations d'entreprises	Évolution annuelle (%)	TCAM 2012-2023 (%)
7430Z - Traduction et interprétation	20	- 41,2	+ 2,5
4312A - Travaux de terrassement courants et travaux préparatoires	26	- 39,5	+ 3,0
4333Z - Travaux de revêtement des sols et des murs	50	- 32,4	+ 1,8
8623Z - Pratique dentaire	23	- 32,4	+ 3,2
7022Z - Conseil pour les affaires et autres conseils de gestion	311	- 28,8	+ 9,9
8690D - Activités des infirmiers et des sages-femmes	68	- 23,6	- 1,1
4399C - Travaux de maçonnerie générale et gros œuvre de bâtiment	94	- 23,0	+ 2,6
4334Z - Travaux de peinture et vitrerie	65	- 22,6	- 0,9
5911B - Production de films institutionnels et publicitaires	25	- 21,9	+ 24,0
4331Z - Travaux de plâtrerie	43	- 21,8	- 1,9
6831Z - Agences immobilières	133	- 20,4	+ 7,8
4690Z - Commerce de gros non spécialisé	28	- 20,0	+ 4,3
6201Z - Programmation informatique	140	- 16,7	+ 12,7
8552Z - Enseignement culturel	37	- 15,9	+ 3,2
4619B - Autres intermédiaires du commerce en produits divers	65	- 13,3	- 1,5
7410Z - Activités spécialisées de design	104	- 12,6	+ 9,2
4322B - Travaux d'installation d'équipements thermiques et de climatisation	50	- 10,7	+ 2,6
4771Z - Commerce de détail d'habillement en magasin spécialisé	20	- 9,1	- 3,1
9003A - Création artistique relevant des arts plastiques	72	- 8,9	+ 4,6
4799A - Vente à domicile	192	- 8,6	+ 0,4

Note de lecture : de nombreuses activités comptant très peu de créations, leur variance dans le temps peut être très forte. Pour ne pas biaiser le classement par ces données peu significatives, seules sont retenues les activités qui comptabilisent un nombre de créations d'entreprises supérieur à celui du troisième quartile de l'année en cours, soit 19 créations d'entreprises dans le Haut-Rhin.

Champ : Haut-Rhin, unités légales productives et marchandes, exerçant une activité non agricole (données brutes).

Source : Insee (Sirene). Traitements Observatoire de la création d'entreprise.

La création d'entreprise par nature juridique

Principaux indicateurs de la création d'entreprise par nature juridique

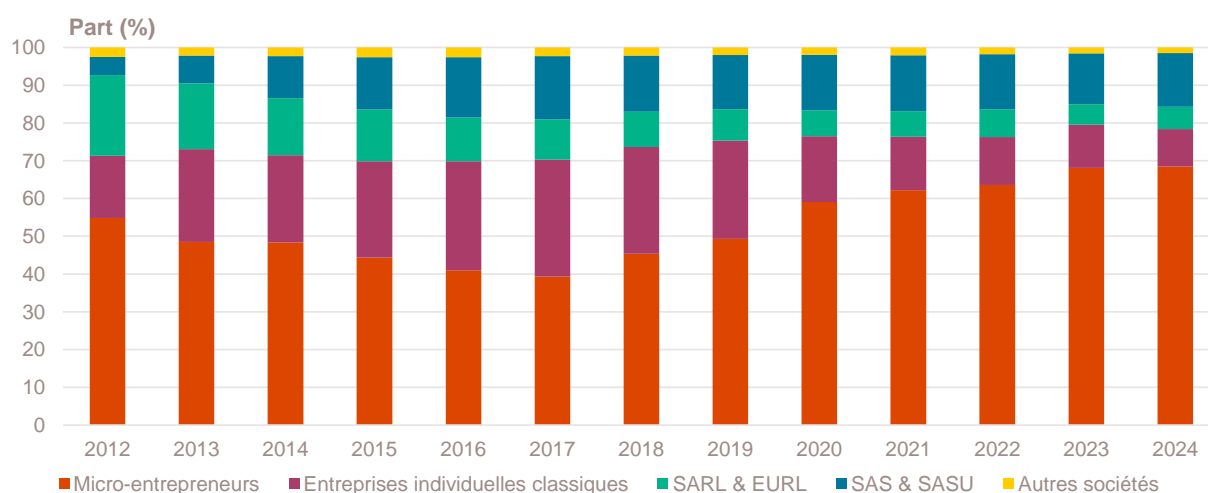
Année 2024	Nombre de créations d'entreprises	Part (%)	Évolution annuelle (%)	TCAM 2012-2023 (%)
Entreprises individuelles	7 086	78,4	+ 3,2	+ 5,6
Micro-entrepreneurs	6 186	68,4	+ 5,3	+ 6,7
Entreprises individuelles classiques	900	10,0	- 9,0	+ 1,2
Sociétés	1 952	21,6	+ 10,8	+ 1,4
SARL & EURL	534	5,9	+ 14,6	- 7,7
SAS & SASU	1 284	14,2	+ 10,9	+ 14,9
SCI	5	0,1	- 58,3	+ 8,3
Autres ^a	129	1,4	+ 2,4	- 0,1
Total Haut-Rhin	9 038	100,0	+ 4,8	+ 4,6

a. Dont associations, fondations, collectivités territoriales, organismes professionnels, syndicats de propriétaires, etc.

Champ : Haut-Rhin, unités légales productives et marchandes, exerçant une activité non agricole (données brutes).

Source : Insee (Sirene). Traitements Observatoire de la création d'entreprise.

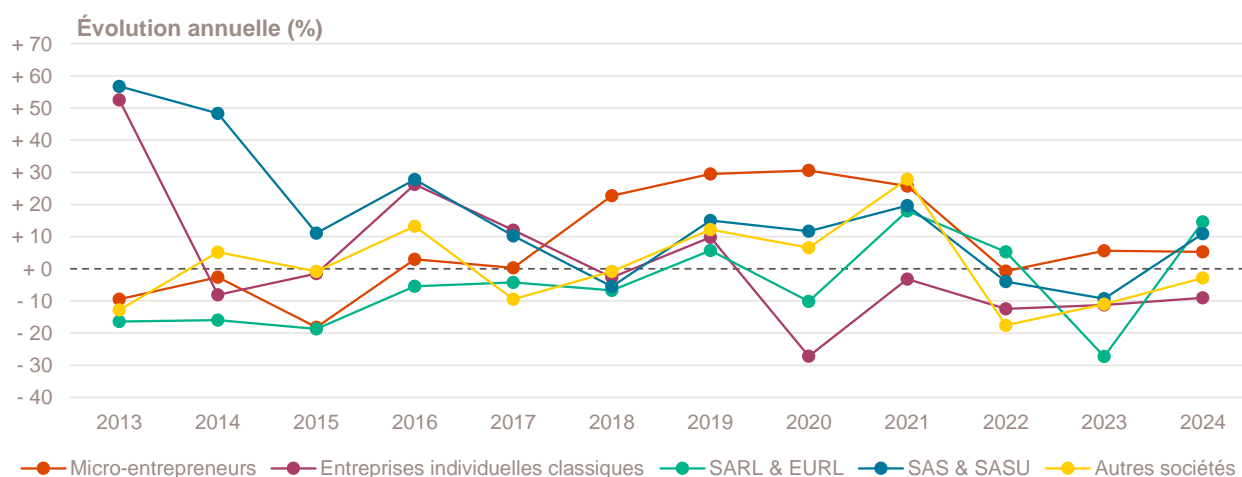
Création d'entreprise par nature juridique depuis 2012



Champ : Haut-Rhin, unités légales productives et marchandes, exerçant une activité non agricole (données brutes).

Source : Insee (Sirene). Traitements Observatoire de la création d'entreprise.

Évolution de la création d'entreprise par nature juridique depuis 2013



Champ : Haut-Rhin, unités légales productives et marchandes, exerçant une activité non agricole (données brutes).

Source : Insee (Sirene). Traitements Observatoire de la création d'entreprise.

La création d'entreprise par taille et emplois créés

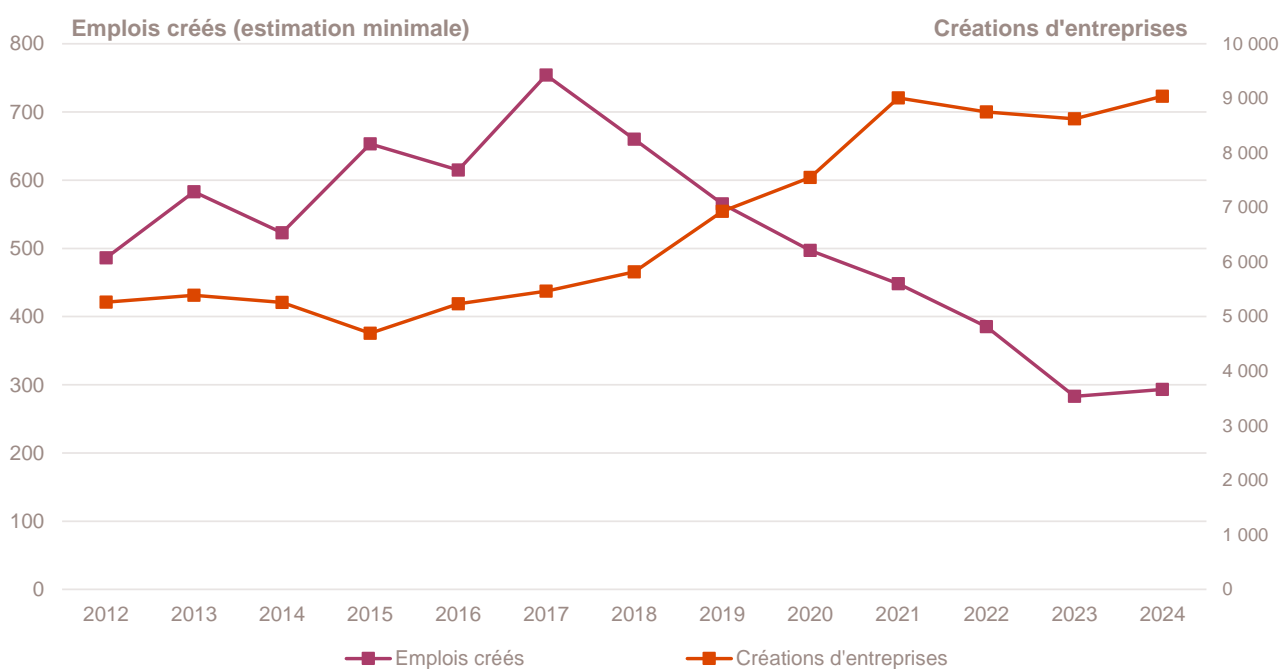
Principaux indicateurs de la création d'entreprise par taille au démarrage

Année 2024	Nombre de créations d'entreprises	Part (%)	Évolution annuelle (%)	TCAM 2012-2023 (%)
Non-employeuses (sans salarié)	8 885	98,3	+ 4,9	+ 5,0
Employeuses	153	1,7	- 3,8	- 5,7
1 à 2 salariés	124	1,4	- 3,9	- 5,9
3 à 5 salariés	17	0,2	- 29,2	- 3,9
6 à 9 salariés	3	0,0	+ 50,0	- 10,8
10 salariés et plus	9	0,1	+ 125,0	- 2,0
Total Haut-Rhin	9 038	100,0	+ 4,8	+ 4,6

Champ : Haut-Rhin, unités légales productives et marchandes, exerçant une activité non agricole (données brutes).

Source : Insee (Sirene). Traitements Observatoire de la création d'entreprise.

Emplois créés *a minima* par les nouvelles entreprises au démarrage



Note de lecture : à défaut de connaître le nombre exact de salariés à la création des entreprises, la base REE indique une tranche pour le nombre de salariés à la création. En prenant la borne basse de chaque intervalle, il est donc possible d'estimer le nombre minimal d'emplois créés par les créations d'entreprises dans le département.

Lecture : en 2024, au moins 293 emplois ont été créés dans le Haut-Rhin par les entreprises qui ont vu le jour dans l'année, soit une hausse de + 3,5 % par rapport à 2023 et une baisse de - 4,8 % en moyenne tous les ans entre 2012 et 2023.

Champ : Haut-Rhin, unités légales productives et marchandes, exerçant une activité non agricole (données brutes).

Source : Insee (Sirene). Traitements Observatoire de la création d'entreprise.

Focus communes

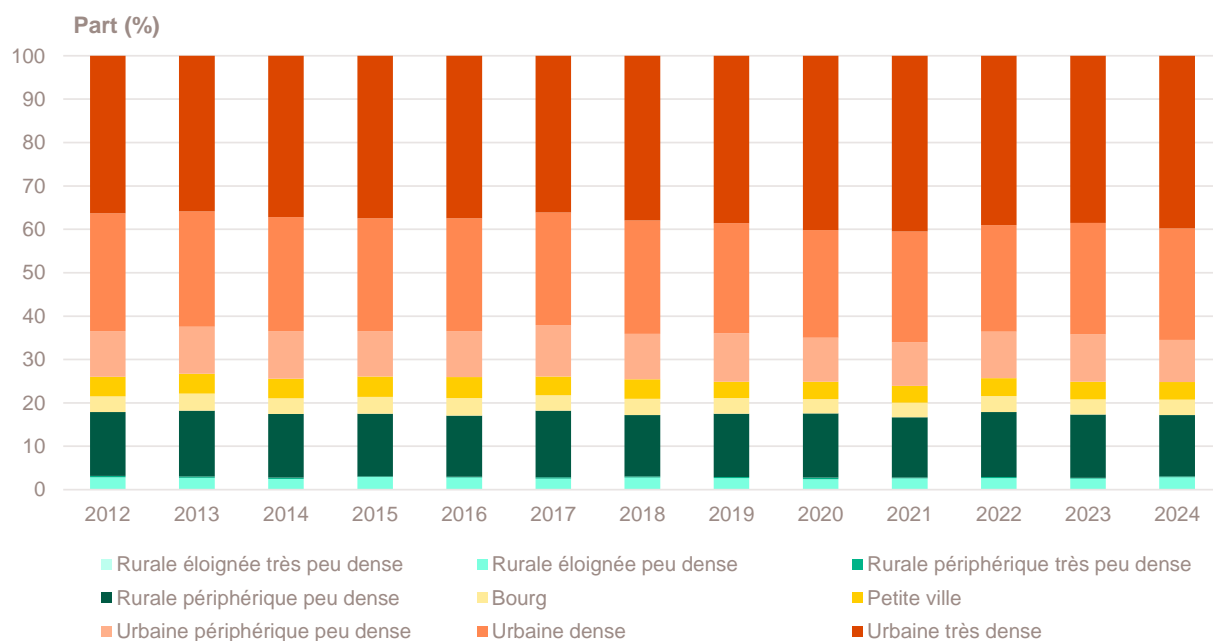
Création d'entreprise par type de commune

Année 2024	Nombre de créations d'entreprises	Part (%)	Part des créations en ZRR (%)	Évolution annuelle (%)	TCAM 2012-2023 (%)	Taux de renouvellement (‰)
Rurale éloignée très peu dense	9	0,1	0,0	- 18,2	+ 4,2	134
Rurale éloignée peu dense	248	2,7	0,0	+ 20,4	+ 3,4	211
Rurale périphérique très peu dense	20	0,2	0,0	- 4,8	+ 1,9	146
Rurale périphérique peu dense	1 275	14,1	0,0	+ 1,4	+ 4,5	172
Bourg	325	3,6	0,0	+ 9,4	+ 4,1	162
Petite ville	366	4,0	0,0	+ 4,3	+ 3,7	177
Urbaine périphérique peu dense	879	9,7	0,0	- 6,6	+ 4,9	155
Urbaine dense	2 322	25,7	0,0	+ 4,6	+ 4,1	178
Urbaine très dense	3 594	39,8	0,0	+ 8,2	+ 5,2	212
Total Haut-Rhin	9 038	100,0	0,0	+ 4,8	+ 4,6	186

Champ : Haut-Rhin, unités légales productives et marchandes, exerçant une activité non agricole (données brutes).

Sources : Insee (Sirene, COG), MENJ-DEPP, ANCT. Traitements Observatoire de la création d'entreprise.

Création d'entreprise par type de commune depuis 2012



Champ : Haut-Rhin, unités légales productives et marchandes, exerçant une activité non agricole (données brutes).

Sources : Insee (Sirene, COG), MENJ-DEPP, ANCT. Traitements Observatoire de la création d'entreprise.

Focus territoires "aidés"

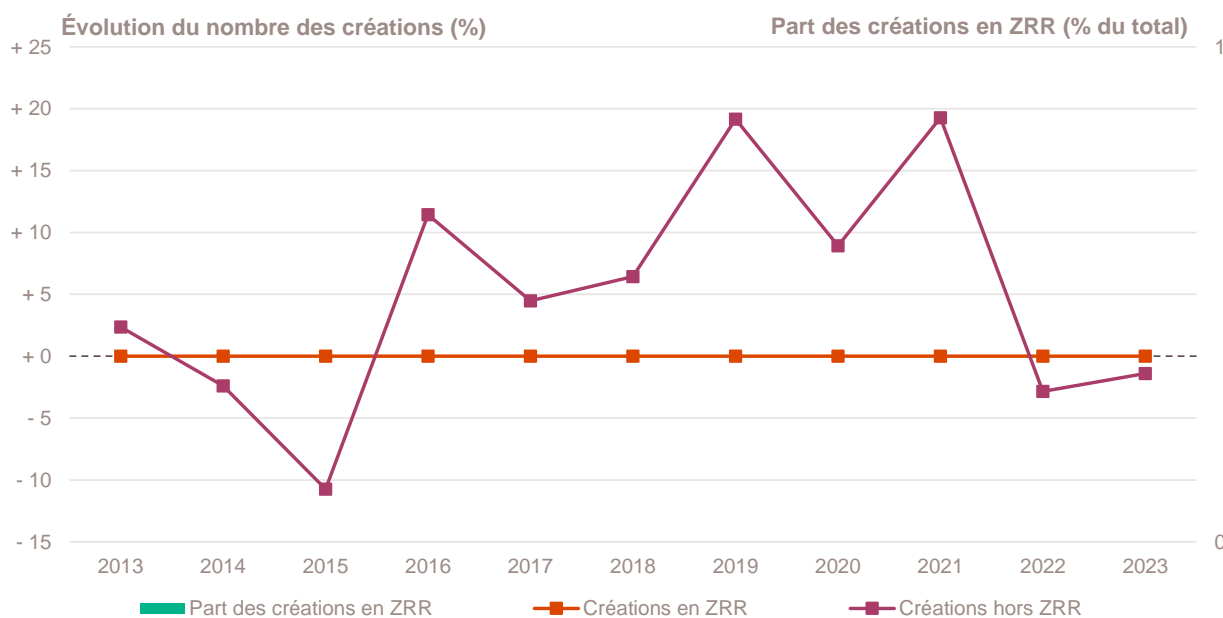
Création d'entreprise dans les Zones de revitalisation rurale (ZRR)

Année 2024	Nombre de créations d'entreprises	Part (%)	Évolution annuelle (%)	TCAM 2012-2023 (%)	Taux de renouvellement (%)
Créations en ZRR	0	0,0	---	---	---
Créations hors ZRR	9 038	100,0	+ 4,8	+ 4,6	186
Total département	9 038	100,0	+ 4,8	+ 4,6	186

Champ : Haut-Rhin, unités légales productives et marchandes, exerçant une activité non agricole (données brutes).

Sources : Insee (Sirene, COG), ANCT. Traitements Observatoire de la création d'entreprise.

Évolution de la création d'entreprise dans les ZRR depuis 2013



Champ : Haut-Rhin, unités légales productives et marchandes, exerçant une activité non agricole (données brutes).

Sources : Insee (Sirene, COG), ANCT. Traitements Observatoire de la création d'entreprise.

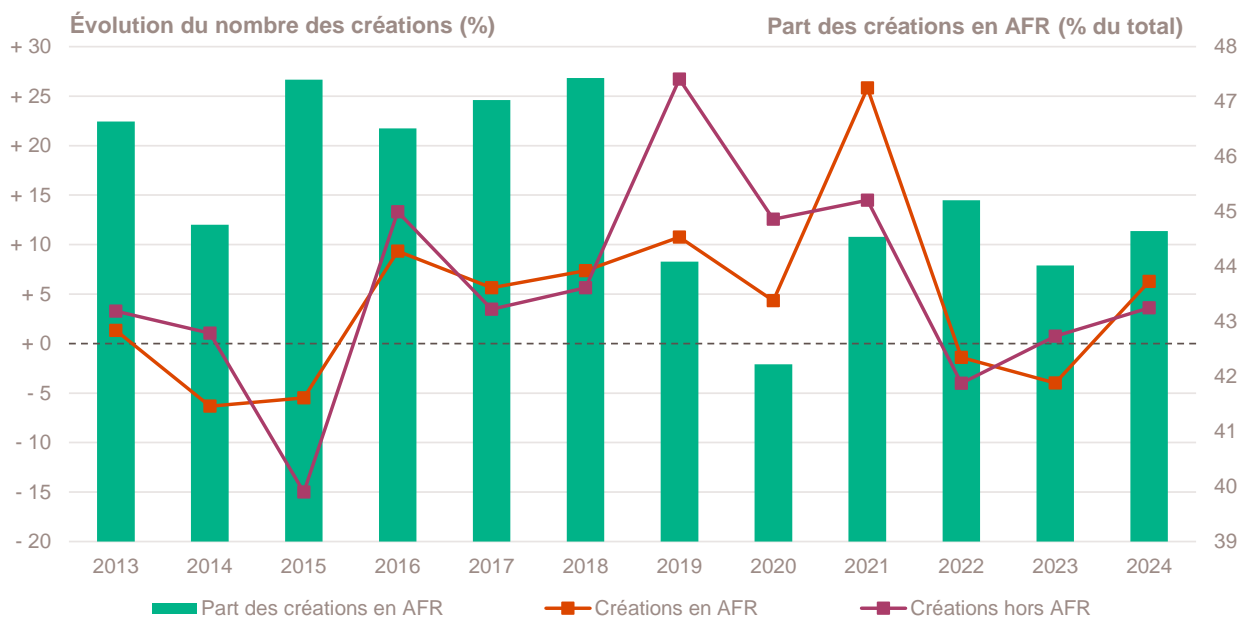
Création d'entreprise dans les Zones d'aide à finalité régionale (AFR)

Année 2024	Nombre de créations d'entreprises	Part (%)	Évolution annuelle (%)	TCAM 2012-2023 (%)	Taux de renouvellement (%)
Créations en AFR	4 035	44,6	+ 6,3	+ 3,9	173
Créations hors AFR	5 003	55,4	+ 3,6	+ 5,1	199
Total régional	9 038	100,0	+ 4,8	+ 4,6	186

Champ : Haut-Rhin, unités légales productives et marchandes, exerçant une activité non agricole (données brutes).

Sources : Insee (Sirene, COG), ANCT. Traitements Observatoire de la création d'entreprise.

Évolution de la création d'entreprise dans les AFR depuis 2013



Champ : Haut-Rhin, unités légales productives et marchandes, exerçant une activité non agricole (données brutes).

Sources : Insee (Sirene, COG), ANCT. Traitements Observatoire de la création d'entreprise.

Top 10 des activités porteuses de la création d'entreprise dans les AFR

Top 10 des activités en nombre de créations d'entreprises en 2024	Nombre de créations d'entreprises	Part %
9609Z - Autres services personnels n.c.a.	208	5,2
8121Z - Nettoyage courant des bâtiments	194	4,8
5320Z - Autres activités de poste et de courrier	161	4,0
7022Z - Conseil pour les affaires et autres conseils de gestion	153	3,8
4791B - Vente à distance sur catalogue spécialisé	107	2,7
4511Z - Commerce de voitures et de véhicules automobiles légers	106	2,6
9602B - Soins de beauté	106	2,6
3511Z - Production d'électricité	93	2,3
4799A - Vente à domicile	87	2,2
4520A - Entretien et réparation de véhicules automobiles légers	76	1,9

Champ : Haut-Rhin, unités légales productives et marchandes, exerçant une activité non agricole (données brutes).

Source : Insee (Sirene, COG), ANCT. Traitements Observatoire de la création d'entreprise.

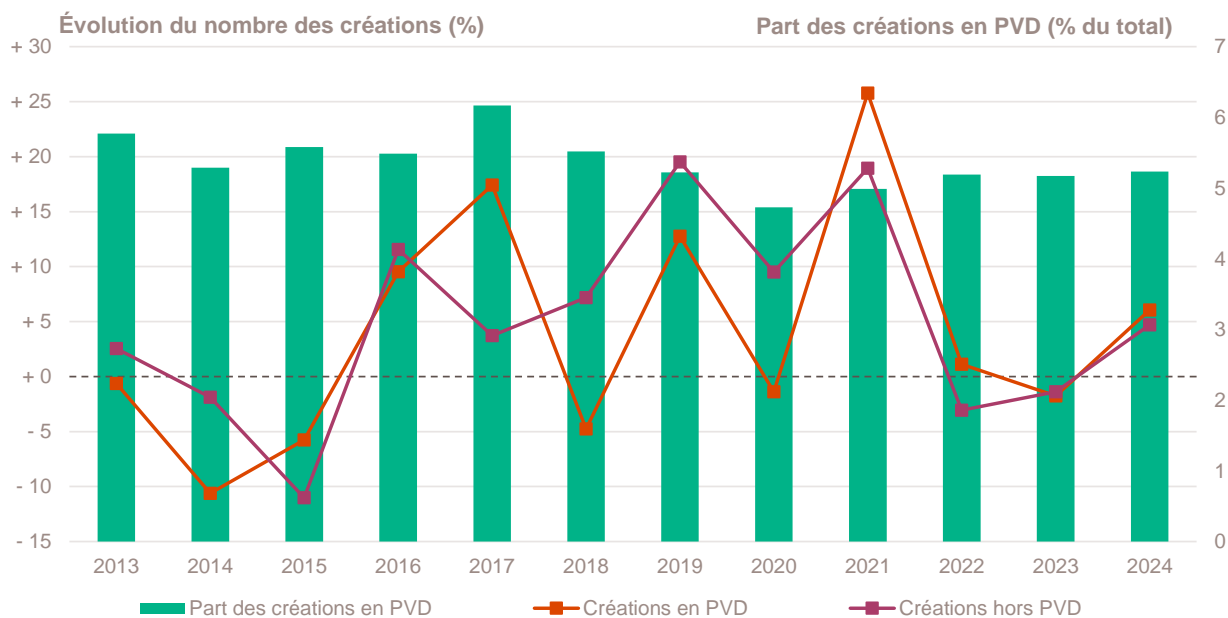
Création d'entreprise dans les Petites villes de demain (PVD)

Année 2024	Nombre de créations d'entreprises	Part (%)	Évolution annuelle (%)	TCAM 2012-2023 (%)	Taux de renouvellement (‰)
Créations en PVD	473	5,2	+ 6,1	+ 3,3	149
Créations hors PVD	8 565	94,8	+ 4,7	+ 4,7	189
Total régional	9 038	100,0	+ 4,8	+ 4,6	186

Champ : Haut-Rhin, unités légales productives et marchandes, exerçant une activité non agricole (données brutes).

Sources : Insee (Sirene, COG), ANCT. Traitements Observatoire de la création d'entreprise.

Évolution de la création d'entreprise dans les PVD depuis 2013



Champ : Haut-Rhin, unités légales productives et marchandes, exerçant une activité non agricole (données brutes).

Sources : Insee (Sirene, COG), ANCT. Traitements Observatoire de la création d'entreprise.

Top 10 des activités porteuses de la création d'entreprise dans les PVD

Top 10 des activités en nombre de créations d'entreprises en 2024	Nombre de créations d'entreprises	Part %
8121Z - Nettoyage courant des bâtiments	30	6,3
9609Z - Autres services personnels n.c.a.	22	4,7
7022Z - Conseil pour les affaires et autres conseils de gestion	18	3,8
3511Z - Production d'électricité	15	3,2
4799A - Vente à domicile	14	3,0
4791B - Vente à distance sur catalogue spécialisé	13	2,7
4791A - Vente à distance sur catalogue général	12	2,5
5610C - Restauration de type rapide	12	2,5
5320Z - Autres activités de poste et de courrier	11	2,3
6201Z - Programmation informatique	10	2,1

Champ : Haut-Rhin, unités légales productives et marchandes, exerçant une activité non agricole (données brutes).

Source : Insee (Sirene, COG), ANCT. Traitements Observatoire de la création d'entreprise.

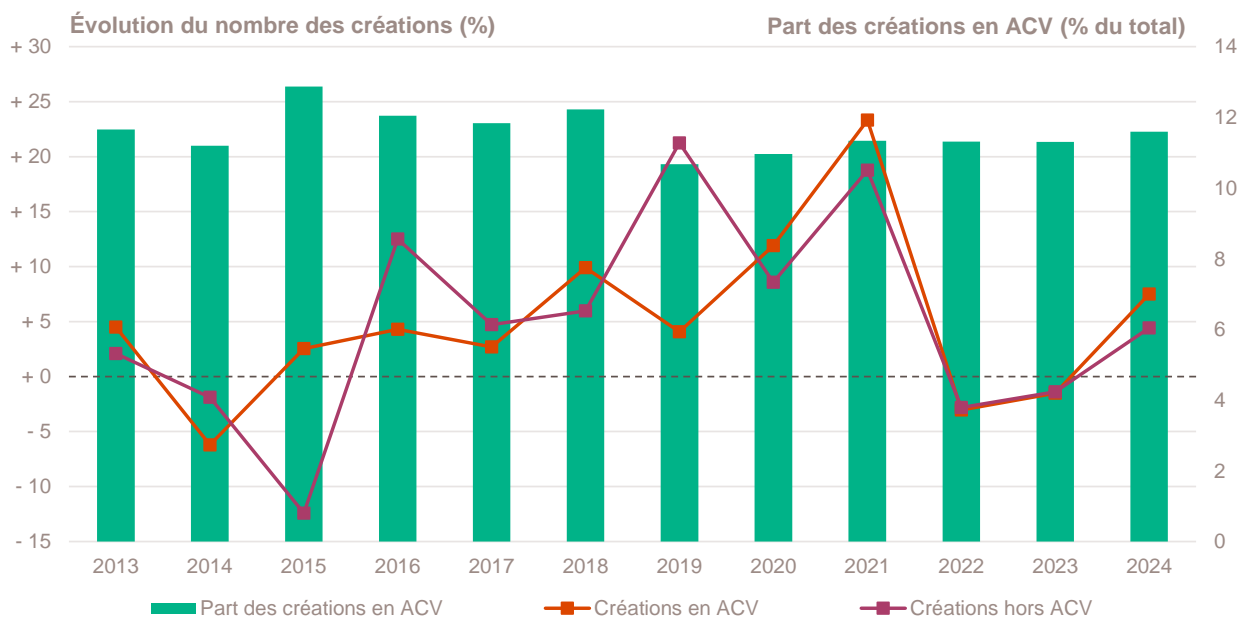
Création d'entreprise dans les Actions cœur de ville (ACV)

Année 2024	Nombre de créations d'entreprises	Part (%)	Évolution annuelle (%)	TCAM 2012-2023 (%)	Taux de renouvellement (‰)
Créations en ACV	1 048	11,6	+ 7,5	+ 4,5	174
Créations hors ACV	7 990	88,4	+ 4,4	+ 4,6	188
Total régional	9 038	100,0	+ 4,8	+ 4,6	186

Champ : Haut-Rhin, unités légales productives et marchandes, exerçant une activité non agricole (données brutes).

Sources : Insee (Sirene, COG), ANCT. Traitements Observatoire de la création d'entreprise.

Évolution de la création d'entreprise dans les ACV depuis 2013



Champ : Haut-Rhin, unités légales productives et marchandes, exerçant une activité non agricole (données brutes).

Sources : Insee (Sirene, COG), ANCT. Traitements Observatoire de la création d'entreprise.

Top 10 des activités porteuses de la création d'entreprise dans les ACV

Top 10 des activités en nombre de créations d'entreprises en 2024	Nombre de créations d'entreprises	Part %
5320Z - Autres activités de poste et de courrier	100	9,5
8121Z - Nettoyage courant des bâtiments	49	4,7
9609Z - Autres services personnels n.c.a.	48	4,6
7022Z - Conseil pour les affaires et autres conseils de gestion	40	3,8
8551Z - Enseignement de disciplines sportives et d'activités de loisirs	27	2,6
4511Z - Commerce de voitures et de véhicules automobiles légers	24	2,3
4791B - Vente à distance sur catalogue spécialisé	24	2,3
4791A - Vente à distance sur catalogue général	21	2,0
9602B - Soins de beauté	20	1,9
8622C - Autres activités des médecins spécialistes	18	1,7

Champ : Haut-Rhin, unités légales productives et marchandes, exerçant une activité non agricole (données brutes).

Source : Insee (Sirene, COG), ANCT. Traitements Observatoire de la création d'entreprise.

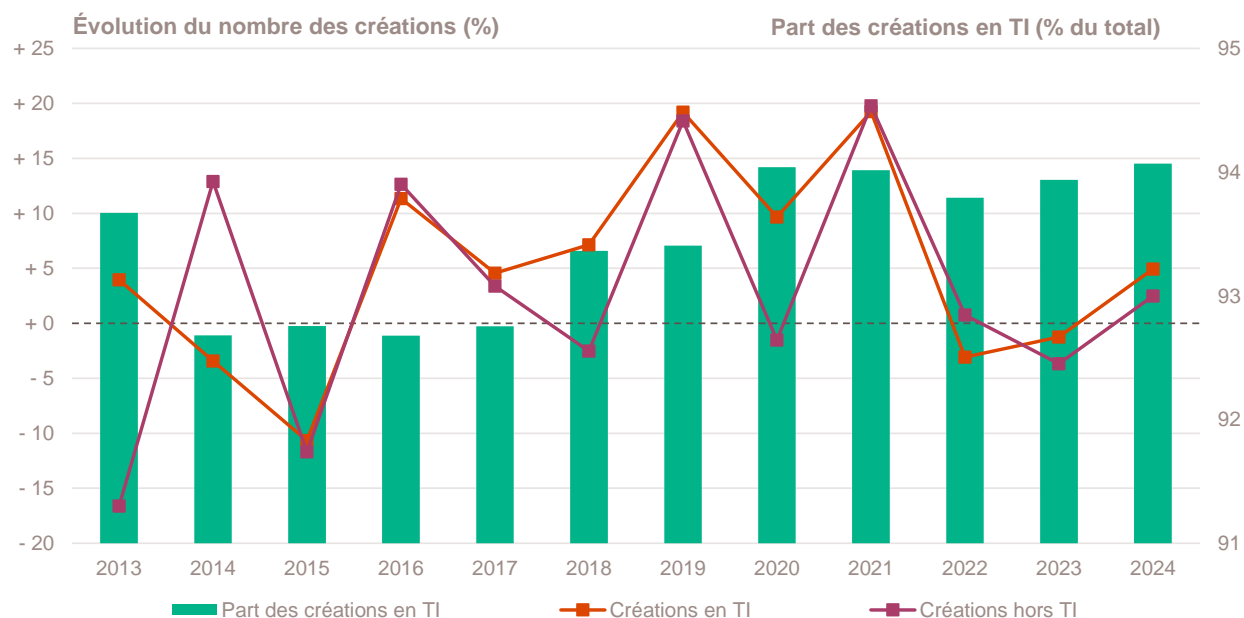
Création d'entreprise dans les Territoires d'industrie (TI)

Année 2024	Nombre de créations d'entreprises	Part (%)	Évolution annuelle (%)	TCAM 2012-2023 (%)	Taux de renouvellement (‰)
Créations en TI	8 502	94,1	+ 4,9	+ 4,8	191
Créations hors TI	536	5,9	+ 2,5	+ 2,3	131
Total régional	9 038	100,0	+ 4,8	+ 4,6	186

Champ : Haut-Rhin, unités légales productives et marchandes, exerçant une activité non agricole (données brutes).

Sources : Insee (Sirene, COG), ANCT. Traitements Observatoire de la création d'entreprise.

Évolution de la création d'entreprise dans les TI depuis 2013



Champ : Haut-Rhin, unités légales productives et marchandes, exerçant une activité non agricole (données brutes).

Sources : Insee (Sirene, COG), ANCT. Traitements Observatoire de la création d'entreprise.

Top 10 des activités porteuses de la création d'entreprise dans les TI

Top 10 des activités en nombre de créations d'entreprises en 2024	Nombre de créations d'entreprises	Part %
5320Z - Autres activités de poste et de courrier	502	5,9
8121Z - Nettoyage courant des bâtiments	442	5,2
9609Z - Autres services personnels n.c.a.	441	5,2
7022Z - Conseil pour les affaires et autres conseils de gestion	288	3,4
4791B - Vente à distance sur catalogue spécialisé	261	3,1
4511Z - Commerce de voitures et de véhicules automobiles légers	252	3,0
3511Z - Production d'électricité	211	2,5
9602B - Soins de beauté	207	2,4
4791A - Vente à distance sur catalogue général	182	2,1
4799A - Vente à domicile	170	2,0

Champ : Haut-Rhin, unités légales productives et marchandes, exerçant une activité non agricole (données brutes).

Source : Insee (Sirene, COG), ANCT. Traitements Observatoire de la création d'entreprise.

Note méthodologique

Sources et définitions

Source des données

Ce document repose sur les données brutes (non corrigées des variations saisonnières et des jours ouvrés) du Système d'information de la démographie des entreprises (Side), mais aussi sur les données du Code officiel géographique (COG) et du recensement de la population (RP), toutes mises à disposition par l'Insee.

Sont également utilisées des données de l'Agence nationale de la cohésion des territoires (ANCT) pour les communes relevant des zones ACV, AFR, PVD, TI et ZRR (voir leur définition ci-dessous) ; et celles de la Direction de l'évaluation, de la prospective et de la performance (DEPP) du ministère en charge de l'Éducation nationale (MENJ) pour la typologie des communes urbaines et rurales. Le maillage territorial se réfère à la liste des communes au 1^{er} janvier 2024.

Définition du champ d'analyse

Les résultats statistiques présentés portent sur l'ensemble des unités légales productives et marchandes, exerçant une activité économique réelle dans l'industrie, la construction, le commerce ou les services. Sauf mention particulière, ils concernent le département du Haut-Rhin.

La définition des créations d'entreprises s'appuie sur les concepts harmonisés au niveau européen. Elles correspondent aux nouvelles immatriculations dans le répertoire REE, qui enregistrent un début d'activité relevant de l'un des cas suivants :

- création de nouveaux moyens de production ;
- redémarrage d'une activité après une interruption de plus d'un an ;
- redémarrage d'une activité après une interruption de moins d'un an, mais avec changement d'activité ;
- reprise, par une entreprise nouvelle, des activités d'une autre entreprise s'il n'y a pas continuité entre la situation du cédant et celle du repreneur, en termes d'activité et de localisation.

Dans le cas des micro-entrepreneurs, les créations ne correspondent pas à ce concept européen. Il y a bien immatriculation dans le répertoire Sirene, mais sans savoir s'il y aura ou pas un début d'activité.

Micro-entrepreneur

Depuis le 19 décembre 2014, le terme de micro-entrepreneur requalifie le régime de l'auto-entrepreneur mis en place au 1^{er} janvier 2009. De nouvelles dispositions s'appliquent, définies par la loi Pinel du 18 juin 2014. Sont ainsi définis comme micro-entrepreneurs, tous les entrepreneurs individuels inscrits sous le régime fiscal de la micro-entreprise et soumis au régime micro-social simplifié. Il ne faut donc pas les confondre avec la catégorie des microentreprises définie par la loi de modernisation de l'économie de 2008.

[Pour en savoir plus, voir le site de Bpifrance Création.](#)

Entreprise classique

Ce terme définit l'ensemble des entreprises (individuelles et sociétés) hors régime du micro-entrepreneur (ex-auto-entrepreneur).

Taille des entreprises

Elle est définie par le nombre de salariés au démarrage de l'activité de l'entreprise. Certaines années, la donnée peut être manquante pour quelques entreprises.

Typologie des communes

Une typologie des communes en neuf catégories a été établie par la Direction de l'évaluation, de la prospective et de la performance (DEPP) du ministère en charge de l'Éducation nationale pour décrire le système éducatif. Cette caractérisation du territoire, basée sur un croisement d'approches morphologique et fonctionnelle, permet de distinguer plusieurs types de communes rurales et urbaines. Elle a l'avantage d'être plus précise que l'approche par grille de densité, surtout pour décrire les zones rurales.

Neuf catégories sont ainsi définies :

- Rurale éloignée très peu dense
- Rurale éloignée peu dense
- Rurale périphérique très peu dense
- Rurale périphérique peu dense
- Bourg
- Petite ville
- Urbaine périphérique peu dense
- Urbaine dense
- Urbaine très dense

[Accéder au rapport sur la typologie des communes pour décrire le système éducatif.](#)

Zone de revitalisation rurale (ZRR)

Les Zones de revitalisation rurale (ZRR) regroupent les communes peu densément peuplées et caractérisées comme fragiles pour des raisons socio-économiques. La liste est fixée par arrêté et le classement des communes en ZRR permet aux entreprises qui y sont installées de bénéficier d'aides fiscales.

Sont considérées en ZRR, toutes communes intégralement ou partiellement classées en ZRR dans le découpage de l'ANCT selon le Code officiel géographique (COG) au 1^{er} janvier 2024.

[Pour en savoir plus, voir les pages dédiées aux ZRR sur le site de la DGE.](#)

Zone d'aide à finalité régionale (AFR)

Les zones d'Aide à finalité régionale (AFR) correspondent aux territoires de l'Union européenne présentant des retards de développement. Le zonage des AFR est fixé par décret. Il délimite les zones dans lesquelles les pouvoirs publics, État et collectivités locales, ont pu allouer des aides aux entreprises pour encourager les investissements et la création durable d'emplois. Sont considérées en AFR, toutes les communes intégralement (à taux majoré ou non) ou partiellement classées en AFR dans le découpage de l'ANCT des communes selon le Code officiel géographique (COG) du 1^{er} janvier 2024.

[Pour en savoir plus, voir le site de Bpifrance Création.](#)

Petite ville de demain (PVD) & Action coeur de ville (ACV)

Le programme Petites villes de demain (PVD) permet aux villes de moins de 20 000 habitants sélectionnées, de bénéficier d'un soutien de l'État et de ses partenaires pour mettre en oeuvre leurs projets de revitalisation. Le programme Action coeur de ville (ACV) vise à faciliter et à soutenir le travail des collectivités locales, à inciter les acteurs du logement, du commerce et de l'urbanisme à réinvestir les centres-villes, à favoriser le maintien ou l'implantation d'activités en coeur de ville, afin d'améliorer les conditions de vie dans les villes moyennes.

Quartier prioritaire de la politique de la ville (QPV)

Les Quartiers prioritaires de la politique de la ville (QPV) sont des territoires d'intervention du ministère de la Ville, définis par la loi de programmation pour la ville et la cohésion urbaine du 21 février 2014. La liste des QPV a été modifiée par le décret n° 2024-806 du 13 juillet 2024. Les indicateurs statistiques relatifs à la démographie des entreprises dans les QPV, disponibles auparavant, ne le sont plus pour cette nouvelle liste

[Pour en savoir plus, voir le site de Bpifrance Création.](#)

Territoires d'industrie (TI)

Lancé en 2018, le programme « Territoires d'industrie » vise à apporter, dans et par les territoires, des réponses concrètes aux enjeux de soutien à l'industrie. Dans sa prolongation pour 2023-2027, le programme bénéficie à 183 territoires qui sont des intercommunalités ou des groupes d'intercommunalités présentant une forte identité et savoir-faire industriel.

Calculs

Estimation des emplois créés

La base REE ne permet de connaître la taille de l'entreprise à la création (en nombre de salariés) que par tranche. Le nombre exact de salarié n'étant pas connu, une estimation est nécessaire quant à la création d'emplois engendrée par ces nouvelles entreprises. Afin de ne pas surestimer les créations d'emplois, notamment dans les tranches élevées (par exemple, la catégorie « 50 à 99 salariés »), la borne basse de chaque classe est retenue. Ainsi, une entreprise créée et appartenant à la classe « 6 à 9 salariés » comptera pour 6 créations d'emplois *a minima*.

Top des activités en croissance ou décroissance du nombre de créations

Sur les 735 activités répertoriées par la nomenclature d'activités française (NAF), la plupart compte peu de créations voire aucune de façon structurelle, dans chaque territoire. Pour éviter que quelques créations, qui n'interviennent que rarement, ne viennent biaiser les chiffres avec des variations brusques, seules sont prises en compte les activités qui comptent un nombre de créations d'entreprises supérieur à celui du troisième quartile de l'année en cours dans le département. Ce chiffre varie donc pour chaque département.

Taux de croissance annuel moyen (TCAM)

Le taux de croissance annuel moyen (TCAM) permet de calculer un taux d'évolution moyen sur une durée de n années. Le TCAM est plus approprié que le taux de variation annuelle (qui compare l'évolution d'une année sur l'autre) lorsqu'il s'agit de comparer l'évolution d'un indicateur sur des périodes de durées différentes.

Exemple : un TCAM de + 2 % entre 2000 et 2010, signifie une croissance moyenne de + 2 % chaque année, pendant les dix années séparant 2000 et 2010. Dans ce cas, le taux de variation annuelle sera de + 22 % (la variation entre 2000 et 2010), avec une évolution moyenne de + 2 % tous les ans, pendant 10 ans.

Bpifrance Création – Observatoire de la création d'entreprise

27-31, avenue du Général Leclerc, 94700 Maisons-Alfort

Publication 100 % numérique mise en ligne le 21/02/2025.

ISSN en cours.

Toute reproduction partielle ou totale à usage collectif de la présente publication est autorisée à la condition expresse de citer la source ainsi : « Observatoire de la création d'entreprise. La création d'entreprise dans le Haut-Rhin, Fiche statistique pour l'année 2024. Bpifrance Création, février 2025. »

[Contact : utilisez le formulaire de contact sur le site de Bpifrance Création.](#)