

Sommaire

1. Vue d'ensemble de la création d'entreprise	page 2
2. La création d'entreprise par secteur d'activité	page 3
3. La création d'entreprise par statut juridique	page 6
4. La création d'entreprise par taille et emplois créés	page 7
5. Focus communes	page 8
6. Focus territoires "aidés"	page 9
7. Note méthodologique	page 14

La création d'entreprise dans le département en 2024 : principaux résultats

- 1 515 entreprises ont été créées dans le département de la Haute-Marne en 2024, représentant 2 % des nouvelles entreprises de l'année de la région Grand Est.
- La création d'entreprise sur ce territoire augmente ainsi de + 9 % par rapport à 2023, contre + 7 % dans le Grand Est et + 6 % en France métropolitaine hors Île-de-France.
- Dans ce département, la dynamique entrepreneuriale a surtout été portée par les entreprises classiques : + 8 % de créations chez les micro-entrepreneurs contre + 10 % pour les entreprises classiques en variation annuelle.
- Le département compte 86 créations pour 10 000 habitants, contre 118 dans le Grand Est et 141 en France métropolitaine hors Île-de-France.
- A minima, 63 emplois ont été créés dans le département par les 16 nouvelles entreprises de l'année qui employaient au moins un salarié au démarrage de leur activité.
- Les 20 activités les plus prisées (en nombre de créations d'entreprises) représentent 49 % de la création totale d'entreprise du département. Les trois premières sont :
 - production d'électricité (3511Z) avec 106 créations (+ 41 %) ;
 - nettoyage courant des bâtiments (8121Z) avec 70 créations (+ 17 %) ;
 - vente à domicile (4799A) avec 64 créations (+ 12 %).
- Les 3 activités avec la plus forte hausse du nombre de créations d'entreprises sont :
 - services d'aménagement paysager (8130Z) avec 20 créations (+ 233 %) ;
 - autres commerces de détail spécialisés divers (4778C) avec 9 créations (+ 200 %) ;
 - conseil en systèmes et logiciels informatiques (6202A) avec 10 créations (+ 150 %).
- 1 100 entreprises ont été créées en Zones de revitalisation rurale (ZRR ; soit 73 % des créations du département), 1 102 en Zones d'aide à finalité régionale (AFR ; 73 %), 325 dans les Petites villes de demain (PVD ; 21 %), 416 dans les communes Actions cœur de ville (ACV ; 27 %) et 1 515 dans les Territoires d'industrie (TI ; 100 %).
- Le taux de renouvellement des entreprises s'établit à 171 nouvelles immatriculations pour 1 000 entreprises existantes en 2021 (dernière année disponible). Il est de 198 dans le Grand Est et de 194 en France métropolitaine hors Île-de-France.

Vue d'ensemble de la création d'entreprise

Principaux indicateurs du département, de sa région et de la France métrop. hors Île-de-France

Année 2024	Haute-Marne	Grand Est	France métropolitaine hors Île-de-France
Créations d'entreprises	1 515	67 017	765 044
Micro-entrepreneurs	976	44 858	505 141
Entreprises classiques	539	22 159	259 903
Stock d'entreprises	8 862	338 492	3 934 060
Taux de renouvellement (‰) ^c	171	198	194

Évolution annuelle (%)

Créations d'entreprises	+ 8,6	+ 6,5	+ 6,1
Micro-entrepreneurs	+ 8,0	+ 8,5	+ 7,7
Entreprises classiques	+ 9,8	+ 2,7	+ 2,9

Création dans les territoires "aidés"

Zones de revitalisation rurale (ZRR)	1 100	8 236	109 168
Zones d'aide à finalité régionale (AFR)	1 102	23 977	243 965
Petites villes de demain (PVD)	325	5 350	77 935
Actions cœur de ville (ACV)	416	7 800	92 044
Territoires d'industrie (TI)	1 515	49 056	480 961

Création pour 10 000 habitants

Toutes communes confondues	86	118	141
Zones de revitalisation rurale (ZRR)	86	95	111
Zones d'aide à finalité régionale (AFR)	87	105	128
Petites villes de demain (PVD)	87	99	116
Actions cœur de ville (ACV)	90	120	142
Territoires d'industrie (TI)	86	116	137

a. Les entreprises classiques regroupent les sociétés et les entreprises individuelles classiques hors micro-entrepreneurs (ex-auto-entrepreneurs).

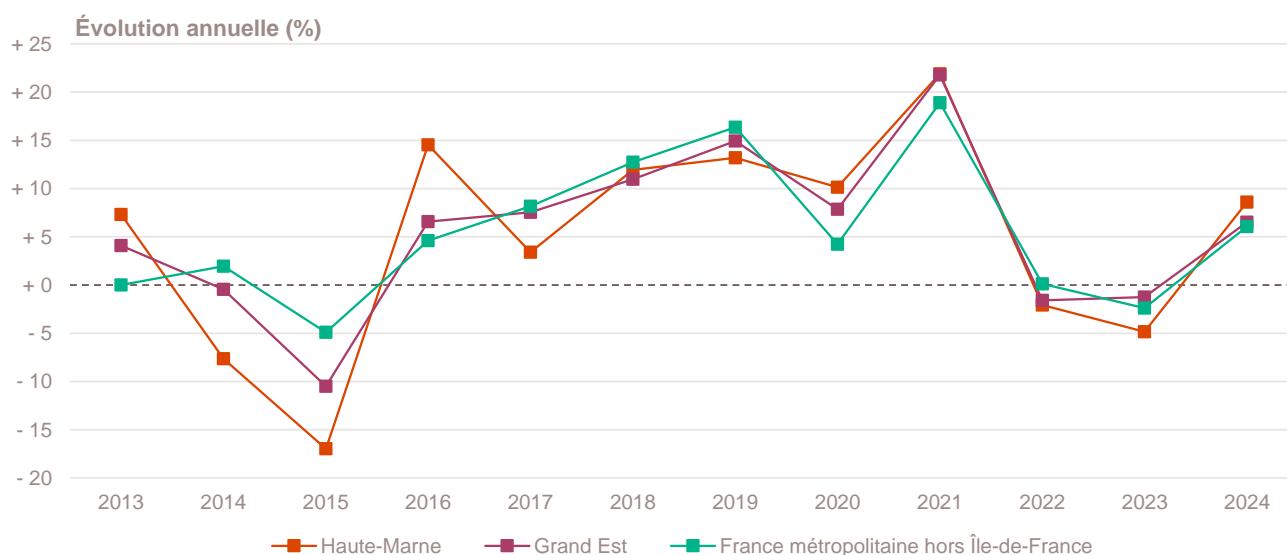
b. Les données relatives au stock d'entreprises, dernières en date, sont celles de 2021. Depuis mars 2024, le dénombrement des stocks d'entreprises (unités légales) et d'établissements est produit selon un dispositif rénové selon lequel seules sont décomptées les unités marchandes et productives, ayant eu une activité économique effective au cours de l'année.

c. Rapport pour mille (‰) du nombre de créations en 2024 sur le stock d'entreprises existantes au 31 décembre 2021 (dernière année disponible) dans le champ marchand non agricole.

Champ : France entière, unités légales productives et marchandes, exerçant une activité non agricole (données brutes).

Sources : Insee (Sirene, RP, COG), ANCT. Traitements Observatoire de la création d'entreprise.

Évolution de la création d'entreprise depuis 2013



Champ : France entière, unités légales productives et marchandes, exerçant une activité non agricole (données brutes).

Source : Insee (Sirene). Traitements Observatoire de la création d'entreprise.

La création d'entreprise par secteur d'activité

Principaux indicateurs de la création d'entreprise par secteur d'activité

Année 2024	Nombre de créations d'entreprises	Taux de renouvellement (‰)	Évolution annuelle (%)	TCAM 2012-2023 (%)	Part des micro-entrepreneurs (%)
Activités secondaires	358	180	+ 20,9	+ 4,0	61,2
Industrie	230	272	+ 35,3	+ 9,0	54,3
Construction	128	111	+ 1,6	- 0,1	73,4
Activités de type commerce	523	167	+ 8,1	+ 1,8	62,3
Commerce de détail	207	175	+ 6,7	+ 0,9	56,0
Commerce de gros	38	144	+ 52,0	- 1,9	44,7
Commerce de bouche ^a	9	89	+ 200,0	- 6,1	55,6
Commerce et réparation automobiles	57	163	- 9,5	+ 6,4	66,7
Hébergement	23	174	+ 15,0	+ 6,5	52,2
Restauration	52	134	+ 52,9	- 3,1	40,4
Services en direction des personnes	137	192	- 5,5	+ 3,8	85,4
Activités de type services	634	169	+ 3,1	+ 6,4	68,0
Immobilier	46	75	+ 9,5	+ 12,1	58,7
Transports et entreposage	65	263	+ 0,0	+ 16,6	89,2
Activités scientifiques et techniques	124	218	- 20,5	+ 7,1	72,6
Activités de soutien aux entreprises	148	400	+ 39,6	+ 5,8	81,8
Information et communication	59	428	+ 5,4	+ 5,8	89,8
Enseignement	34	167	- 24,4	+ 6,7	91,2
Arts, spectacles et activités récréatives	40	165	+ 5,3	- 0,2	65,0
Santé humaine et action sociale ^b	81	83	- 3,6	+ 5,8	28,4
Activités financières et d'assurance	37	96	+ 60,9	+ 0,8	5,4
Activités des sociétés holding	5	26	+ 150,0	- 13,6	0,0
Total Haute-Marne	1 515	171	+ 8,6	+ 4,0	64,4

a. Ce regroupement de secteurs, composé par l'OCE, comprend les activités de charcuterie (10.13B), la cuisson de produits de boulangerie (10.71B), les boulangeries et boulangeries-pâtisseries (10.71C), ainsi que les pâtisseries (10.71D). Dans la nomenclature d'activités française NAF rév.2, ces activités appartiennent au secteur de l'industrie manufacturière alimentaire.

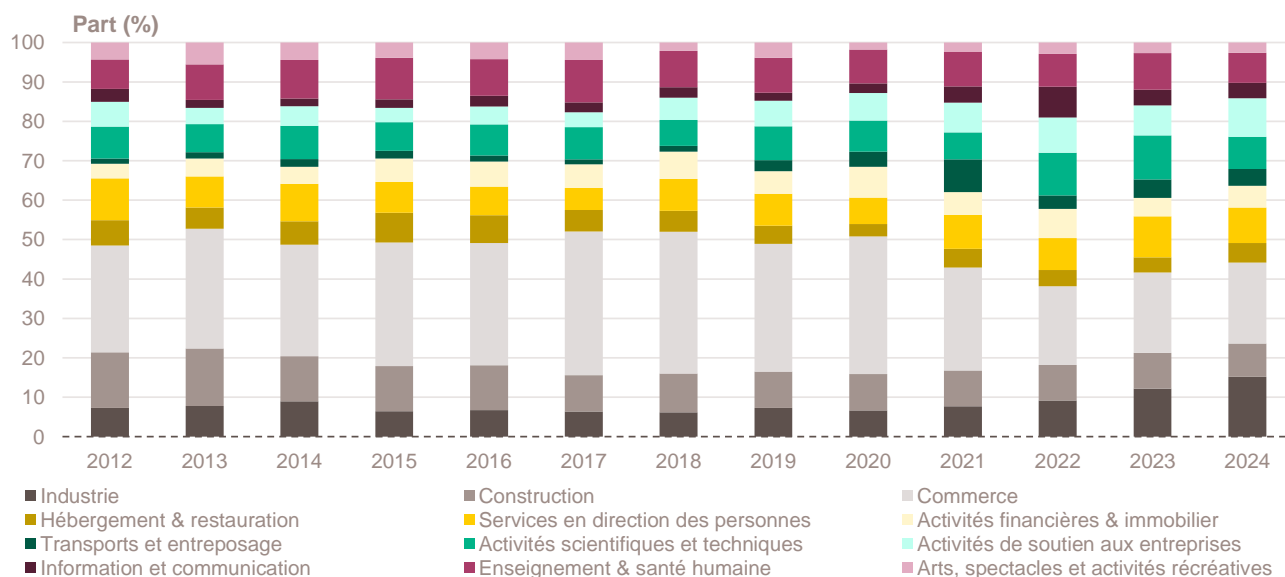
b. Dans ce secteur regroupé de la NAF rév.2, le nombre de créations d'entreprises relevant de l'action sociale est très faible.

Lecture : en 2024, 1 515 entreprises ont vu le jour dans la Haute-Marne, un nombre en hausse de + 8,6 % par rapport à 2023, pour une évolution annuelle moyenne de + 4 % entre 2012 et 2023. Le taux de renouvellement est le plus élevé dans le secteur de l'information et communication, avec 428 nouvelles entreprises en 2024 pour 1 000 entreprises existantes en 2021 dans ce secteur (171 sur l'ensemble du département, tous secteurs confondus).

Champ : Haute-Marne, unités légales productives et marchandes, exerçant une activité non agricole (données brutes).

Source : Insee (Sirene). Traitements Observatoire de la création d'entreprise.

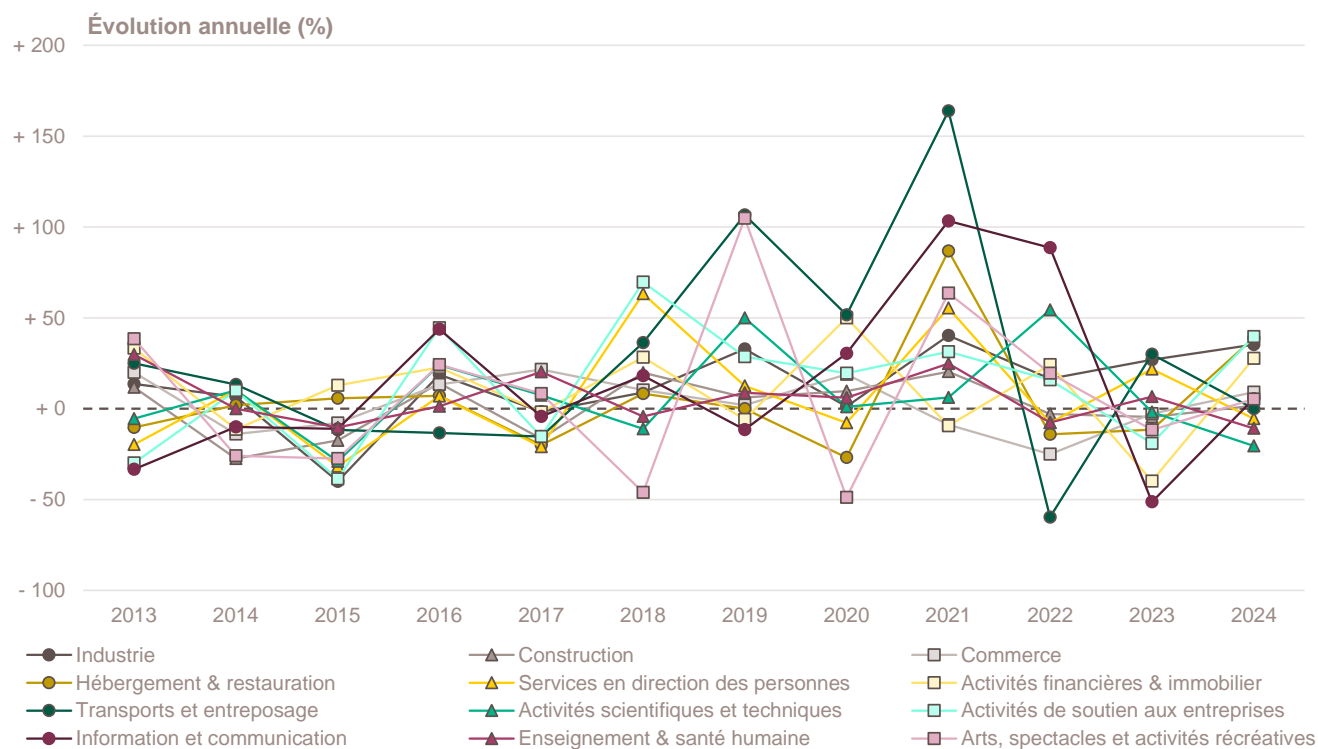
Création d'entreprise par secteur d'activité depuis 2012



Champ : Haute-Marne, unités légales productives et marchandes, exerçant une activité non agricole (données brutes).

Source : Insee (Sirene). Traitements Observatoire de la création d'entreprise.

Évolution de la création d'entreprise par secteur d'activité depuis 2013



Création d'entreprise par activité principale exercée (APE)

Top 20 des activités en nombre de créations d'entreprises en 2024	Nombre de créations d'entreprises	Évolution annuelle (%)	TCAM 2012-2023 (%)
3511Z - Production d'électricité	106	+ 41,3	+ 34,0
8121Z - Nettoyage courant des bâtiments	70	+ 16,7	+ 17,7
4799A - Vente à domicile	64	+ 12,3	+ 5,7
9609Z - Autres services personnels n.c.a.	56	- 20,0	+ 8,7
5320Z - Autres activités de poste et de courrier	49	+ 2,1	+ 28,7
7022Z - Conseil pour les affaires et autres conseils de gestion	42	- 2,3	+ 8,8
4791B - Vente à distance sur catalogue spécialisé	36	+ 5,9	+ 7,7
4520A - Entretien et réparation de véhicules automobiles légers	33	+ 10,0	+ 3,8
5610C - Restauration de type rapide	33	+ 65,0	- 0,9
9602B - Soins de beauté	29	- 14,7	+ 2,5
6831Z - Agences immobilières	28	+ 16,7	+ 25,3
4791A - Vente à distance sur catalogue général	24	+ 4,3	+ 6,9
6630Z - Gestion de fonds	23	+ 43,8	+ 28,7
9602A - Coiffure	23	+ 64,3	- 2,3
4511Z - Commerce de voitures et de véhicules automobiles légers	21	- 25,0	+ 13,4
8690D - Activités des infirmiers et des sages-femmes	21	+ 16,7	+ 3,0
3299Z - Autres activités manufacturières n.c.a.	20	+ 42,9	+ 19,4
7410Z - Activités spécialisées de design	20	+ 0,0	+ 11,6
8130Z - Services d'aménagement paysager	20	+ 233,3	+ 3,8
6201Z - Programmation informatique	19	+ 5,6	+ 5,5

Champ : Haute-Marne, unités légales productives et marchandes, exerçant une activité non agricole (données brutes).
Source : Insee (Sirene). Traitements Observatoire de la création d'entreprise.

Top 20 des activités en croissance du nombre de créations d'entreprises en 2024	Nombre de créations d'entreprises	Évolution annuelle (%)	TCAM 2012-2023 (%)
8130Z - Services d'aménagement paysager	20	+ 233,3	+ 3,8
4778C - Autres commerces de détail spécialisés divers	9	+ 200,0	- 9,5
6202A - Conseil en systèmes et logiciels informatiques	10	+ 150,0	+ 6,5
4322B - Travaux d'installation d'équipements thermiques et de climatisation	9	+ 125,0	- 3,6
4339Z - Autres travaux de finition	11	+ 120,0	- 4,2
5610A - Restauration traditionnelle	11	+ 120,0	- 8,3
8559B - Autres enseignements	11	+ 83,3	+ 17,7
1392Z - Fabrication d'articles textiles, sauf habillement	9	+ 80,0	+ 8,7
5610C - Restauration de type rapide	33	+ 65,0	- 0,9
9602A - Coiffure	23	+ 64,3	- 2,3
7010Z - Activités des sièges sociaux	9	+ 50,0	+ 0,0
6630Z - Gestion de fonds	23	+ 43,8	+ 28,7
3299Z - Autres activités manufacturières n.c.a.	20	+ 42,9	+ 19,4
4619B - Autres intermédiaires du commerce en produits divers	10	+ 42,9	- 6,1
9003A - Création artistique relevant des arts plastiques	10	+ 42,9	- 4,8
3511Z - Production d'électricité	106	+ 41,3	+ 34,0
8211Z - Services administratifs combinés de bureau	14	+ 40,0	+ 0,0
4332A - Travaux de menuiserie bois et PVC	9	+ 28,6	+ 1,4
4782Z - Comm. de détail de textiles, habillement etc. sur éventaires et marchés	9	+ 28,6	+ 1,4
8690F - Activités de santé humaine non classées ailleurs	15	+ 25,0	+ 0,0

Note de lecture : de nombreuses activités comptant très peu de créations, leur variance dans le temps peut être très forte. Pour ne pas biaiser le classement par ces données peu significatives, seules sont retenues les activités qui comptabilisent un nombre de créations d'entreprises supérieur à celui du troisième quartile de l'année en cours, soit 8 créations d'entreprises dans la Haute-Marne.

Champ : Haute-Marne, unités légales productives et marchandes, exerçant une activité non agricole (données brutes).

Source : Insee (Sirene). Traitements Observatoire de la création d'entreprise.

Top 16 des activités en décroissance du nombre de créations d'entreprises en 2024	Nombre de créations d'entreprises	Évolution annuelle (%)	TCAM 2012-2023 (%)
4399C - Travaux de maçonnerie générale et gros œuvre de bâtiment	13	- 40,9	- 2,2
8551Z - Enseignement de disciplines sportives et d'activités de loisirs	11	- 38,9	+ 14,7
4789Z - Autres commerces de détail sur éventaires et marchés	16	- 27,3	- 5,7
4321A - Travaux d'installation électrique dans tous locaux	14	- 26,3	+ 1,0
4511Z - Commerce de voitures et de véhicules automobiles légers	21	- 25,0	+ 13,4
4781Z - Commerce de détail alimentaire sur éventaires et marchés	9	- 25,0	- 0,7
6820B - Location de terrains et d'autres biens immobiliers	12	- 25,0	+ 5,4
9604Z - Entretien corporel	9	- 25,0	+ 10,5
7021Z - Conseil en relations publiques et communication	13	- 23,5	+ 17,1
8690E - Activités des professionnels de la rééduc., appareillage et pédi.-podo.	14	- 22,2	+ 10,5
9609Z - Autres services personnels n.c.a.	56	- 20,0	+ 8,7
9602B - Soins de beauté	29	- 14,7	+ 2,5
4334Z - Travaux de peinture et vitrerie	11	- 8,3	+ 0,8
1629Z - Fabric. d'objets divers en bois et en liège, vannerie et sparterie	13	- 7,1	+ 12,1
5814Z - Édition de revues et périodiques	14	- 6,7	+ 0,0
7022Z - Conseil pour les affaires et autres conseils de gestion	42	- 2,3	+ 8,8

Note de lecture : de nombreuses activités comptant très peu de créations, leur variance dans le temps peut être très forte. Pour ne pas biaiser le classement par ces données peu significatives, seules sont retenues les activités qui comptabilisent un nombre de créations d'entreprises supérieur à celui du troisième quartile de l'année en cours, soit 8 créations d'entreprises dans la Haute-Marne.

Champ : Haute-Marne, unités légales productives et marchandes, exerçant une activité non agricole (données brutes).

Source : Insee (Sirene). Traitements Observatoire de la création d'entreprise.

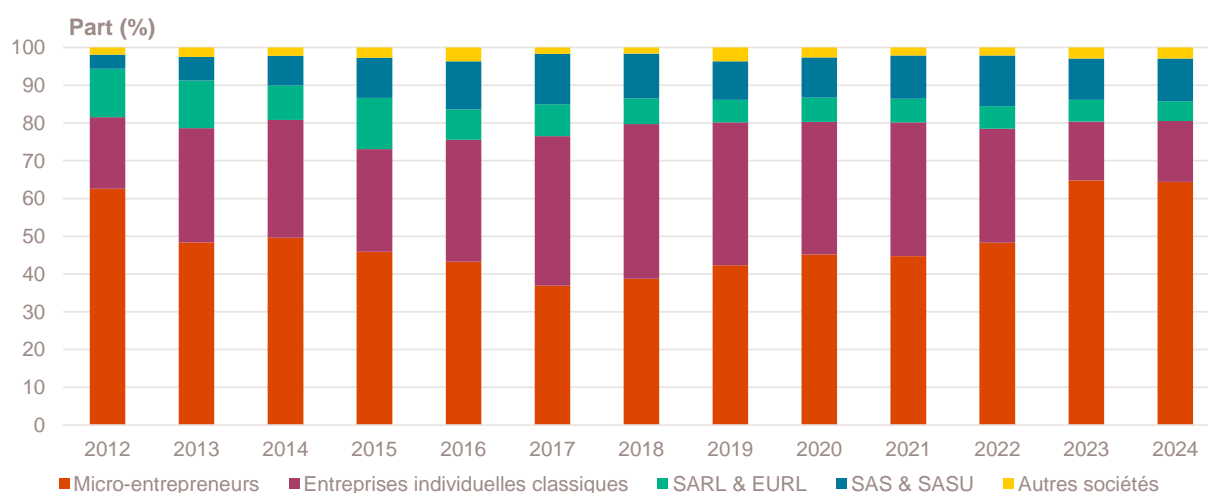
La création d'entreprise par nature juridique

Principaux indicateurs de la création d'entreprise par nature juridique

Année 2024	Nombre de créations d'entreprises	Part (%)	Évolution annuelle (%)	TCAM 2012-2023 (%)
Entreprises individuelles	1 220	80,5	+ 8,8	+ 3,9
Micro-entrepreneurs	976	64,4	+ 8,0	+ 4,4
Entreprises individuelles classiques	244	16,1	+ 12,4	+ 2,2
Sociétés	295	19,5	+ 7,7	+ 4,6
SARL & EURL	79	5,2	- 2,5	- 3,2
SAS & SASU	172	11,4	+ 13,2	+ 14,6
SCI	2	0,1	- 60,0	+ 8,7
Autres ^a	42	2,8	+ 16,7	+ 8,3
Total Haute-Marne	1 515	100,0	+ 8,6	+ 4,0

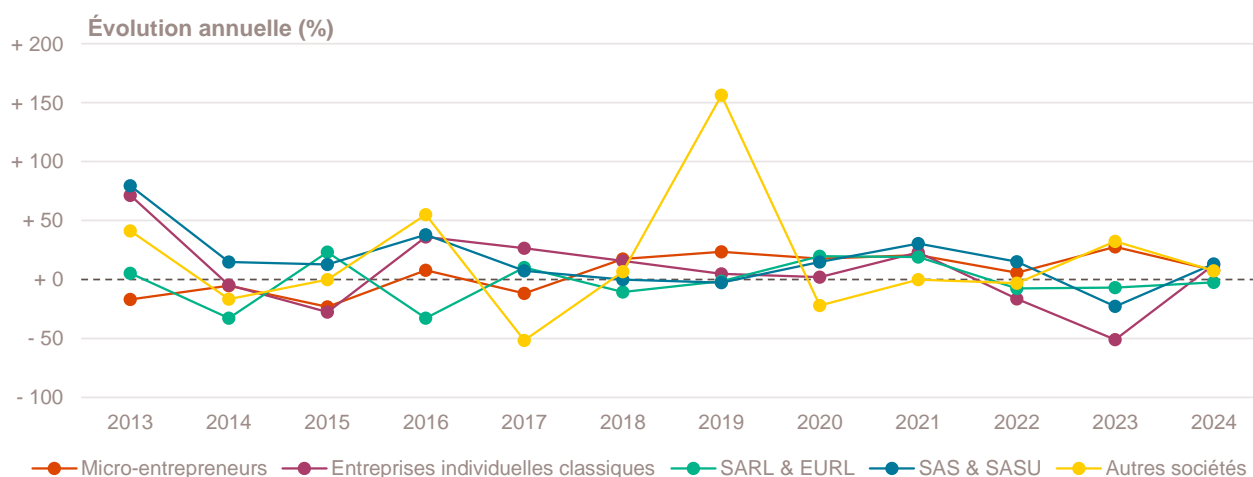
*a. Dont associations, fondations, collectivités territoriales, organismes professionnels, syndicats de propriétaires, etc.
Champ : Haute-Marne, unités légales productives et marchandes, exerçant une activité non agricole (données brutes).
Source : Insee (Sirene). Traitements Observatoire de la création d'entreprise.*

Création d'entreprise par nature juridique depuis 2012



*Champ : Haute-Marne, unités légales productives et marchandes, exerçant une activité non agricole (données brutes).
Source : Insee (Sirene). Traitements Observatoire de la création d'entreprise.*

Évolution de la création d'entreprise par nature juridique depuis 2013



*Champ : Haute-Marne, unités légales productives et marchandes, exerçant une activité non agricole (données brutes).
Source : Insee (Sirene). Traitements Observatoire de la création d'entreprise.*

La création d'entreprise par taille et emplois créés

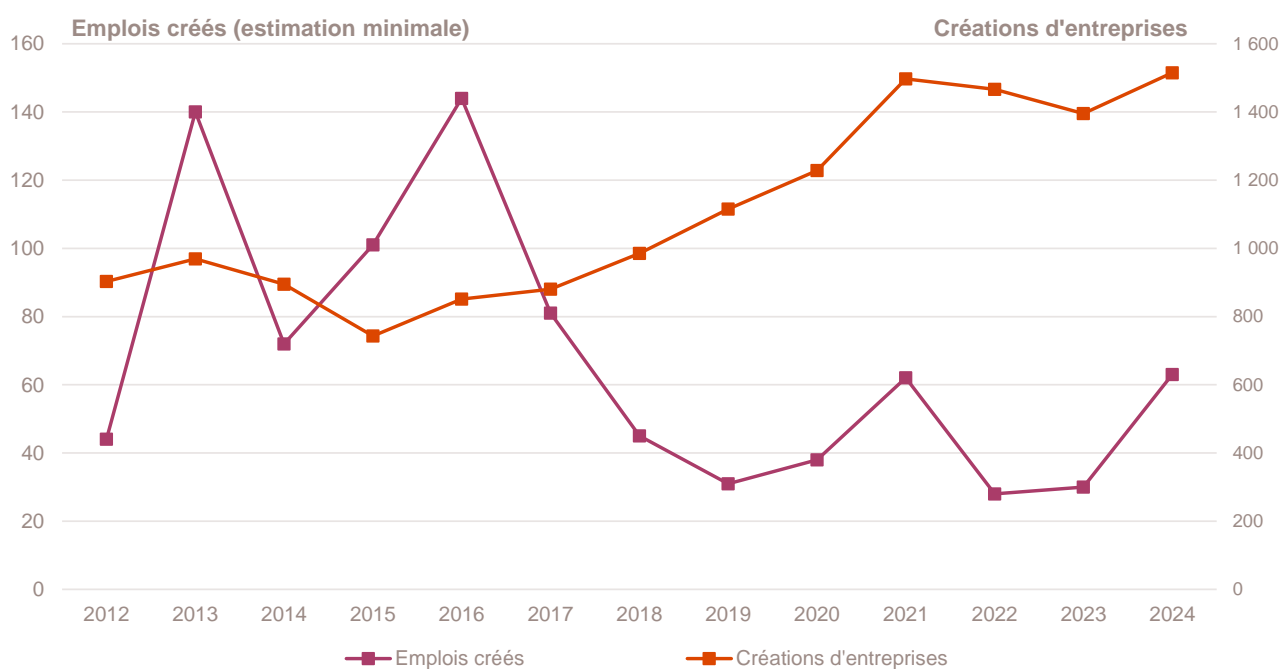
Principaux indicateurs de la création d'entreprise par taille au démarrage

Année 2024	Nombre de créations d'entreprises	Part (%)	Évolution annuelle (%)	TCAM 2012-2023 (%)
Non-employeuses (sans salarié)	1 499	98,9	+ 9,1	+ 4,2
Employeuses	16	1,1	- 23,8	- 4,0
1 à 2 salariés	8	0,5	- 60,0	- 3,3
3 à 5 salariés	5	0,3	---	- 100,0
6 à 9 salariés	0	0,0	---	- 100,0
10 salariés et plus	3	0,2	+ 200,0	---
Total Haute-Marne	1 515	100,0	+ 8,6	+ 4,0

Champ : Haute-Marne, unités légales productives et marchandes, exerçant une activité non agricole (données brutes).

Source : Insee (Sirene). Traitements Observatoire de la création d'entreprise.

Emplois créés *a minima* par les nouvelles entreprises au démarrage



Note de lecture : à défaut de connaître le nombre exact de salariés à la création des entreprises, la base REE indique une tranche pour le nombre de salariés à la création. En prenant la borne basse de chaque intervalle, il est donc possible d'estimer le nombre minimal d'emplois créés par les créations d'entreprises dans le département.

Lecture : en 2024, au moins 63 emplois ont été créés dans la Haute-Marne par les entreprises qui ont vu le jour dans l'année, soit une hausse de + 110 % par rapport à 2023 et une baisse de - 3,4 % en moyenne tous les ans entre 2012 et 2023.

Champ : Haute-Marne, unités légales productives et marchandes, exerçant une activité non agricole (données brutes).

Source : Insee (Sirene). Traitements Observatoire de la création d'entreprise.

Focus communes

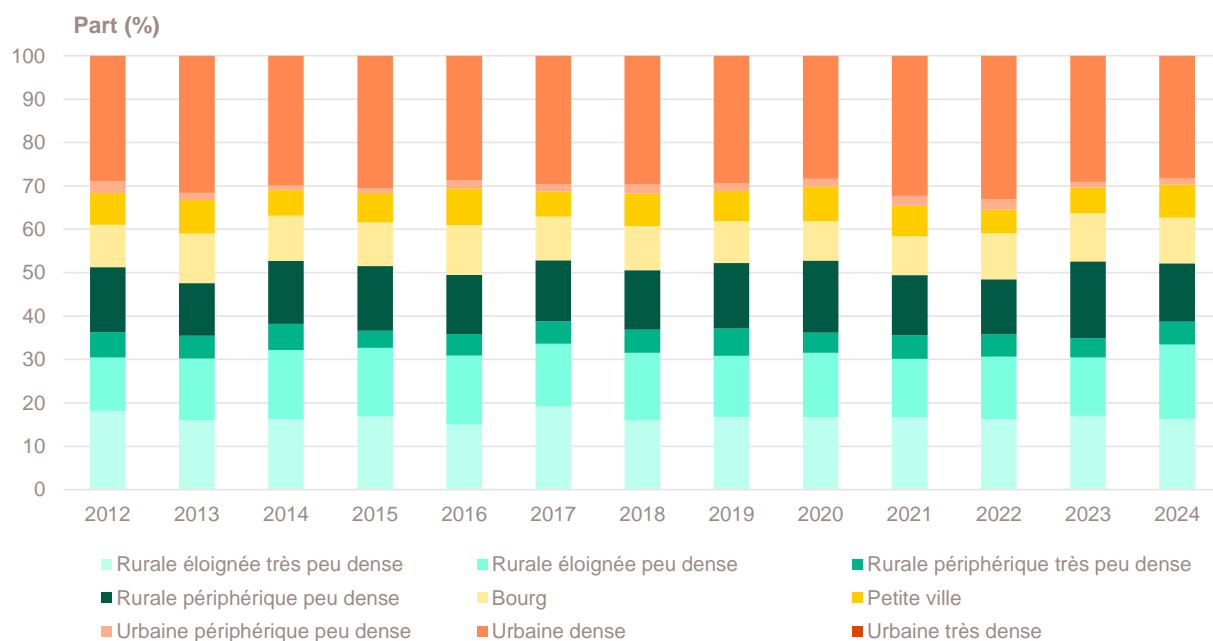
Création d'entreprise par type de commune

Année 2024	Nombre de créations d'entreprises	Part (%)	Part des créations en ZRR (%)	Évolution annuelle (%)	TCAM 2012-2023 (%)	Taux de renouvellement (‰)
Rurale éloignée très peu dense	247	16,3	97,2	+ 4,2	+ 3,4	177
Rurale éloignée peu dense	260	17,2	93,5	+ 38,3	+ 4,9	181
Rurale périphérique très peu dense	80	5,3	92,5	+ 29,0	+ 1,4	197
Rurale périphérique peu dense	203	13,4	49,3	- 17,8	+ 5,6	182
Bourg	160	10,6	80,6	+ 3,2	+ 5,3	156
Petite ville	115	7,6	100,0	+ 40,2	+ 2,0	156
Urbaine périphérique peu dense	23	1,5	8,7	+ 21,1	- 2,5	153
Urbaine dense	427	28,2	46,1	+ 5,4	+ 4,1	164
Urbaine très dense	0	0,0	---	---	---	---
Total Haute-Marne	1 515	100,0	72,6	+ 8,6	+ 4,0	171

Champ : Haute-Marne, unités légales productives et marchandes, exerçant une activité non agricole (données brutes).

Sources : Insee (Sirene, COG), MENJ-DEPP, ANCT. Traitements Observatoire de la création d'entreprise.

Création d'entreprise par type de commune depuis 2012



Champ : Haute-Marne, unités légales productives et marchandes, exerçant une activité non agricole (données brutes).

Sources : Insee (Sirene, COG), MENJ-DEPP, ANCT. Traitements Observatoire de la création d'entreprise.

Focus territoires "aidés"

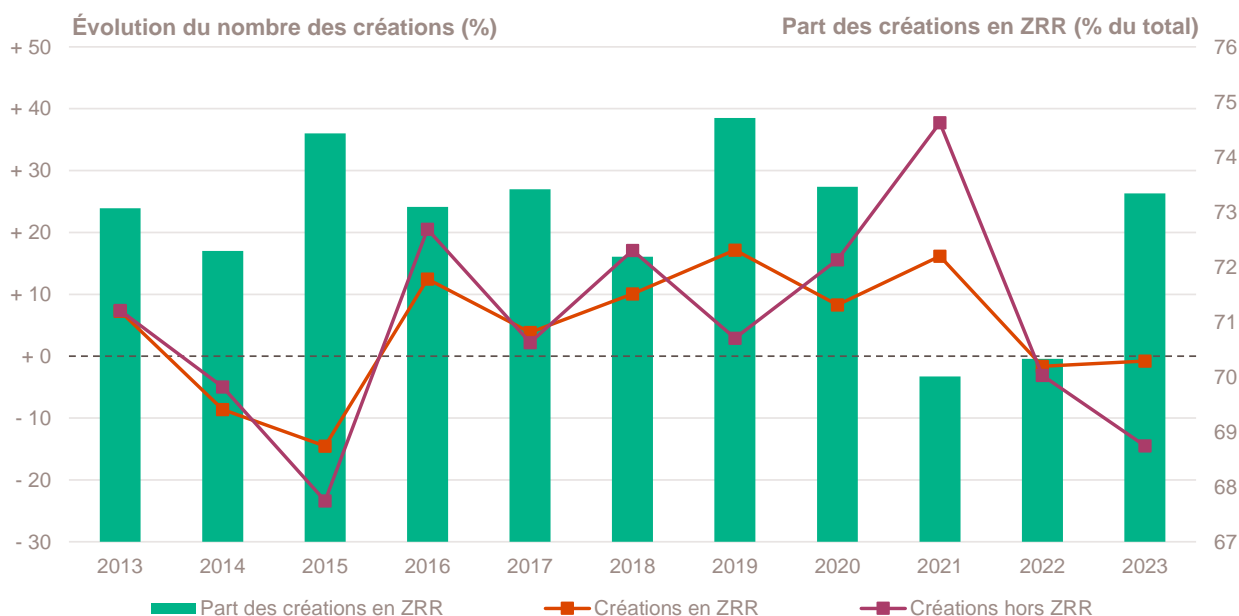
Création d'entreprise dans les Zones de revitalisation rurale (ZRR)

Année 2024	Nombre de créations d'entreprises	Part (%)	Évolution annuelle (%)	TCAM 2012-2023 (%)	Taux de renouvellement (‰)
Créations en ZRR	1 100	72,6	+ 7,5	+ 4,1	165
Créations hors ZRR	415	27,4	+ 11,6	+ 3,9	189
Total département	1 515	100,0	+ 8,6	+ 4,0	171

Champ : Haute-Marne, unités légales productives et marchandes, exerçant une activité non agricole (données brutes).

Sources : Insee (Sirene, COG), ANCT. Traitements Observatoire de la création d'entreprise.

Évolution de la création d'entreprise dans les ZRR depuis 2013



Champ : Haute-Marne, unités légales productives et marchandes, exerçant une activité non agricole (données brutes).

Sources : Insee (Sirene, COG), ANCT. Traitements Observatoire de la création d'entreprise.

Top 10 des activités porteuses de la création d'entreprise dans les ZRR

Top 10 des activités en nombre de créations d'entreprises en 2024	Nombre de créations d'entreprises	Part %
3511Z - Production d'électricité	94	8,5
4799A - Vente à domicile	52	4,7
8121Z - Nettoyage courant des bâtiments	49	4,5
9609Z - Autres services personnels n.c.a.	43	3,9
7022Z - Conseil pour les affaires et autres conseils de gestion	33	3,0
4520A - Entretien et réparation de véhicules automobiles légers	28	2,5
5320Z - Autres activités de poste et de courrier	25	2,3
6831Z - Agences immobilières	24	2,2
4791B - Vente à distance sur catalogue spécialisé	23	2,1
9602B - Soins de beauté	20	1,8

Champ : Haute-Marne, unités légales productives et marchandes, exerçant une activité non agricole (données brutes).

Source : Insee (Sirene, COG), ANCT. Traitements Observatoire de la création d'entreprise.

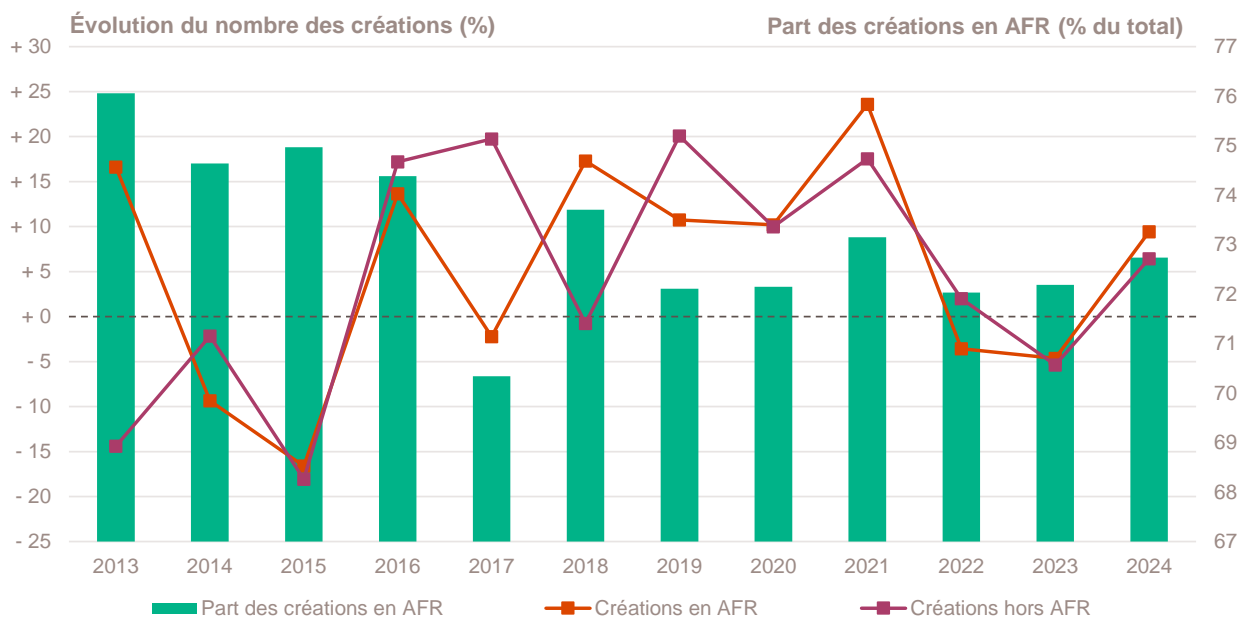
Création d'entreprise dans les Zones d'aide à finalité régionale (AFR)

Année 2024	Nombre de créations d'entreprises	Part (%)	Évolution annuelle (%)	TCAM 2012-2023 (%)	Taux de renouvellement (‰)
Créations en AFR	1 102	72,7	+ 9,4	+ 4,3	164
Créations hors AFR	413	27,3	+ 6,4	+ 3,3	193
Total régional	1 515	100,0	+ 8,6	+ 4,0	171

Champ : Haute-Marne, unités légales productives et marchandes, exerçant une activité non agricole (données brutes).

Sources : Insee (Sirene, COG), ANCT. Traitements Observatoire de la création d'entreprise.

Évolution de la création d'entreprise dans les AFR depuis 2013



Champ : Haute-Marne, unités légales productives et marchandes, exerçant une activité non agricole (données brutes).

Sources : Insee (Sirene, COG), ANCT. Traitements Observatoire de la création d'entreprise.

Top 10 des activités porteuses de la création d'entreprise dans les AFR

Top 10 des activités en nombre de créations d'entreprises en 2024	Nombre de créations d'entreprises	Part %
3511Z - Production d'électricité	55	5,0
8121Z - Nettoyage courant des bâtiments	49	4,4
5320Z - Autres activités de poste et de courrier	46	4,2
4799A - Vente à domicile	44	4,0
9609Z - Autres services personnels n.c.a.	40	3,6
7022Z - Conseil pour les affaires et autres conseils de gestion	34	3,1
4520A - Entretien et réparation de véhicules automobiles légers	29	2,6
4791B - Vente à distance sur catalogue spécialisé	28	2,5
5610C - Restauration de type rapide	28	2,5
9602B - Soins de beauté	26	2,4

Champ : Haute-Marne, unités légales productives et marchandes, exerçant une activité non agricole (données brutes).

Source : Insee (Sirene, COG), ANCT. Traitements Observatoire de la création d'entreprise.

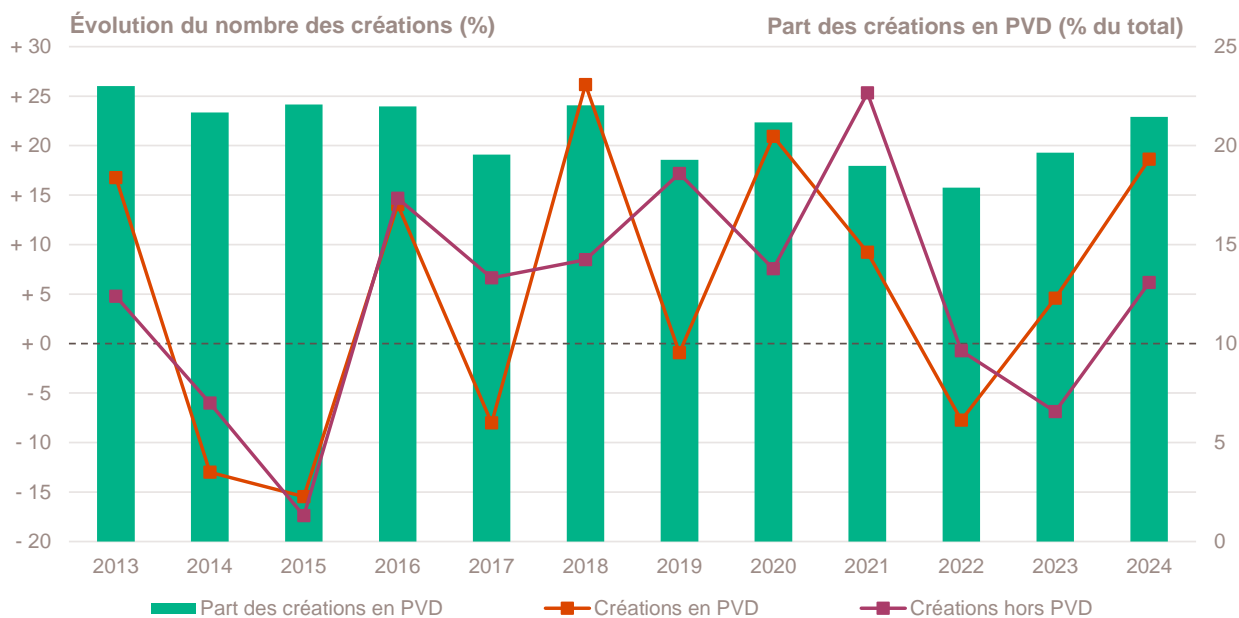
Création d'entreprise dans les Petites villes de demain (PVD)

Année 2024	Nombre de créations d'entreprises	Part (%)	Évolution annuelle (%)	TCAM 2012-2023 (%)	Taux de renouvellement (%)
Créations en PVD	325	21,5	+ 18,6	+ 3,3	147
Créations hors PVD	1 190	78,5	+ 6,2	+ 4,2	179
Total régional	1 515	100,0	+ 8,6	+ 4,0	171

Champ : Haute-Marne, unités légales productives et marchandes, exerçant une activité non agricole (données brutes).

Sources : Insee (Sirene, COG), ANCT. Traitements Observatoire de la création d'entreprise.

Évolution de la création d'entreprise dans les PVD depuis 2013



Champ : Haute-Marne, unités légales productives et marchandes, exerçant une activité non agricole (données brutes).

Sources : Insee (Sirene, COG), ANCT. Traitements Observatoire de la création d'entreprise.

Top 10 des activités porteuses de la création d'entreprise dans les PVD

Top 10 des activités en nombre de créations d'entreprises en 2024	Nombre de créations d'entreprises	Part %
3511Z - Production d'électricité	20	6,2
8121Z - Nettoyage courant des bâtiments	14	4,3
4799A - Vente à domicile	12	3,7
9609Z - Autres services personnels n.c.a.	12	3,7
5610C - Restauration de type rapide	11	3,4
4520A - Entretien et réparation de véhicules automobiles légers	10	3,1
7022Z - Conseil pour les affaires et autres conseils de gestion	10	3,1
8690D - Activités des infirmiers et des sages-femmes	10	3,1
4791B - Vente à distance sur catalogue spécialisé	9	2,8
9602A - Coiffure	9	2,8

Champ : Haute-Marne, unités légales productives et marchandes, exerçant une activité non agricole (données brutes).

Source : Insee (Sirene, COG), ANCT. Traitements Observatoire de la création d'entreprise.

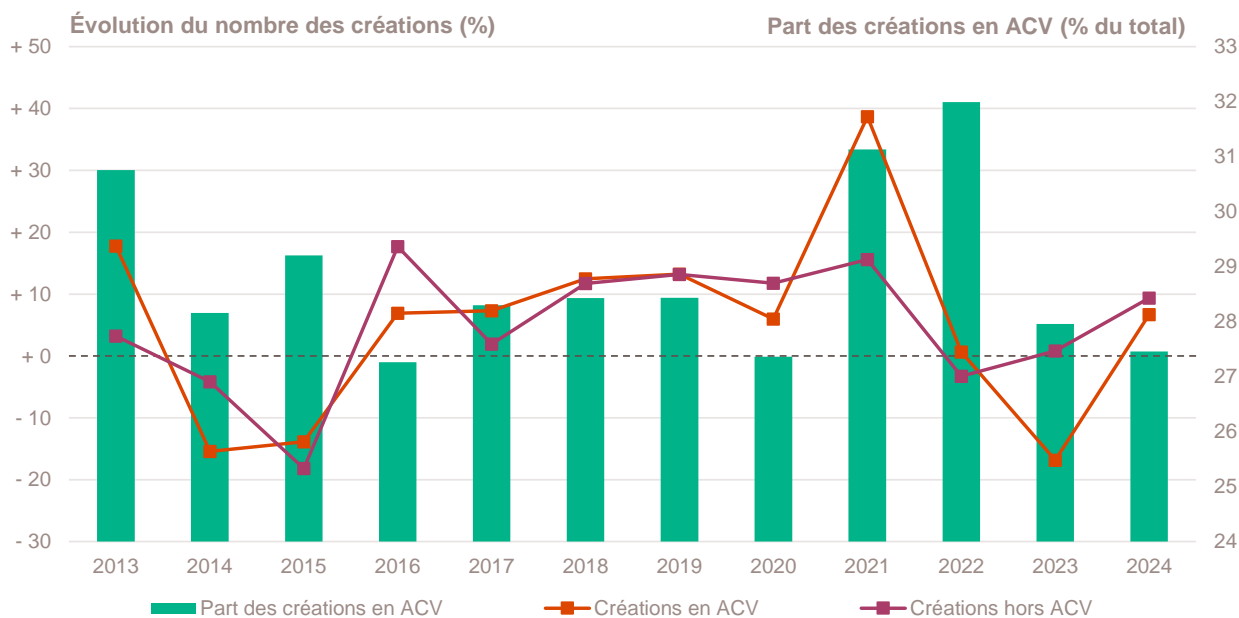
Création d'entreprise dans les Actions cœur de ville (ACV)

Année 2024	Nombre de créations d'entreprises	Part (%)	Évolution annuelle (%)	TCAM 2012-2023 (%)	Taux de renouvellement (%)
Créations en ACV	416	27,5	+ 6,7	+ 4,0	168
Créations hors ACV	1 099	72,5	+ 9,4	+ 4,0	172
Total régional	1 515	100,0	+ 8,6	+ 4,0	171

Champ : Haute-Marne, unités légales productives et marchandes, exerçant une activité non agricole (données brutes).

Sources : Insee (Sirene, COG), ANCT. Traitements Observatoire de la création d'entreprise.

Évolution de la création d'entreprise dans les ACV depuis 2013



Champ : Haute-Marne, unités légales productives et marchandes, exerçant une activité non agricole (données brutes).

Sources : Insee (Sirene, COG), ANCT. Traitements Observatoire de la création d'entreprise.

Top 10 des activités porteuses de la création d'entreprise dans les ACV

Top 10 des activités en nombre de créations d'entreprises en 2024	Nombre de créations d'entreprises	Part %
5320Z - Autres activités de poste et de courrier	41	9,9
7022Z - Conseil pour les affaires et autres conseils de gestion	16	3,8
8121Z - Nettoyage courant des bâtiments	16	3,8
9609Z - Autres services personnels n.c.a.	13	3,1
5610C - Restauration de type rapide	12	2,9
9602B - Soins de beauté	12	2,9
5814Z - Édition de revues et périodiques	11	2,6
6201Z - Programmation informatique	9	2,2
4791A - Vente à distance sur catalogue général	8	1,9
8690F - Activités de santé humaine non classées ailleurs	8	1,9

Champ : Haute-Marne, unités légales productives et marchandes, exerçant une activité non agricole (données brutes).

Source : Insee (Sirene, COG), ANCT. Traitements Observatoire de la création d'entreprise.

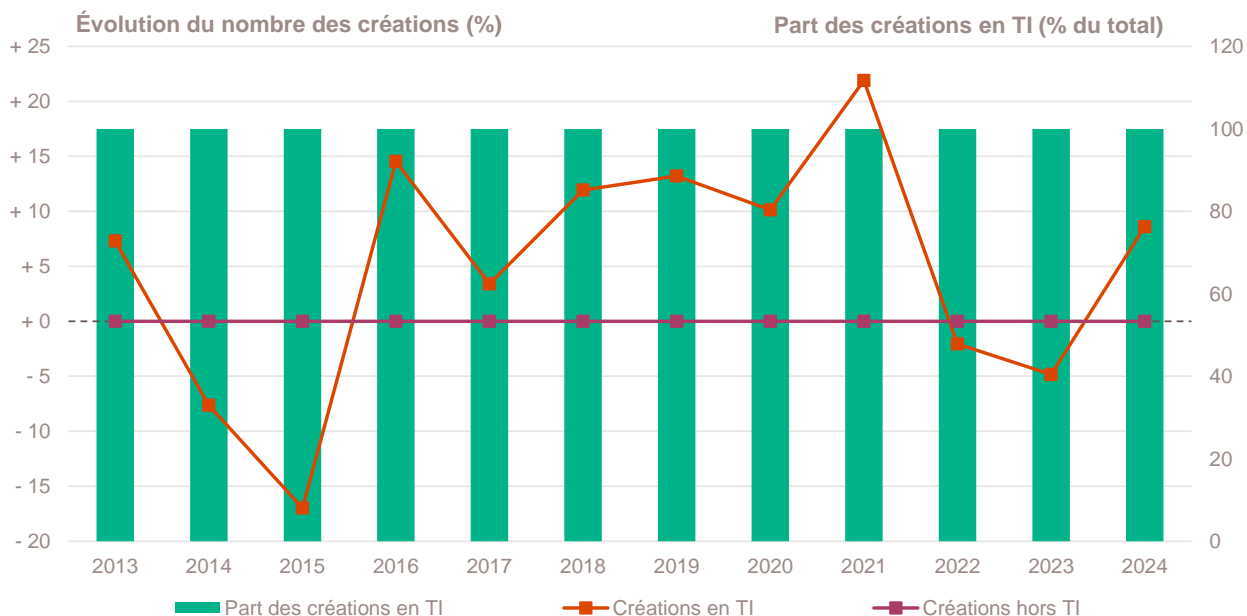
Création d'entreprise dans les Territoires d'industrie (TI)

Année 2024	Nombre de créations d'entreprises	Part (%)	Évolution annuelle (%)	TCAM 2012-2023 (%)	Taux de renouvellement (‰)
Créations en TI	1 515	100,0	+ 8,6	+ 4,0	171
Créations hors TI	0	0,0	---	---	---
Total régional	1 515	100,0	+ 8,6	+ 4,0	171

Champ : Haute-Marne, unités légales productives et marchandes, exerçant une activité non agricole (données brutes).

Sources : Insee (Sirene, COG), ANCT. Traitements Observatoire de la création d'entreprise.

Évolution de la création d'entreprise dans les TI depuis 2013



Champ : Haute-Marne, unités légales productives et marchandes, exerçant une activité non agricole (données brutes).

Sources : Insee (Sirene, COG), ANCT. Traitements Observatoire de la création d'entreprise.

Top 10 des activités porteuses de la création d'entreprise dans les TI

Top 10 des activités en nombre de créations d'entreprises en 2024	Nombre de créations d'entreprises	Part %
3511Z - Production d'électricité	106	7,0
8121Z - Nettoyage courant des bâtiments	70	4,6
4799A - Vente à domicile	64	4,2
9609Z - Autres services personnels n.c.a.	56	3,7
5320Z - Autres activités de poste et de courrier	49	3,2
7022Z - Conseil pour les affaires et autres conseils de gestion	42	2,8
4791B - Vente à distance sur catalogue spécialisé	36	2,4
4520A - Entretien et réparation de véhicules automobiles légers	33	2,2
5610C - Restauration de type rapide	33	2,2
9602B - Soins de beauté	29	1,9

Champ : Haute-Marne, unités légales productives et marchandes, exerçant une activité non agricole (données brutes).

Source : Insee (Sirene, COG), ANCT. Traitements Observatoire de la création d'entreprise.

Note méthodologique

Sources et définitions

Source des données

Ce document repose sur les données brutes (non corrigées des variations saisonnières et des jours ouvrés) du Système d'information de la démographie des entreprises (Side), mais aussi sur les données du Code officiel géographique (COG) et du recensement de la population (RP), toutes mises à disposition par l'Insee.

Sont également utilisées des données de l'Agence nationale de la cohésion des territoires (ANCT) pour les communes relevant des zones ACV, AFR, PVD, TI et ZRR (voir leur définition ci-dessous) ; et celles de la Direction de l'évaluation, de la prospective et de la performance (DEPP) du ministère en charge de l'Éducation nationale (MENJ) pour la typologie des communes urbaines et rurales. Le maillage territorial se réfère à la liste des communes au 1^{er} janvier 2024.

Définition du champ d'analyse

Les résultats statistiques présentés portent sur l'ensemble des unités légales productives et marchandes, exerçant une activité économique réelle dans l'industrie, la construction, le commerce ou les services. Sauf mention particulière, ils concernent le département de la Haute-Marne.

La définition des créations d'entreprises s'appuie sur les concepts harmonisés au niveau européen. Elles correspondent aux nouvelles immatriculations dans le répertoire REE, qui enregistrent un début d'activité relevant de l'un des cas suivants :

- création de nouveaux moyens de production ;
- redémarrage d'une activité après une interruption de plus d'un an ;
- redémarrage d'une activité après une interruption de moins d'un an, mais avec changement d'activité ;
- reprise, par une entreprise nouvelle, des activités d'une autre entreprise s'il n'y a pas continuité entre la situation du cédant et celle du repreneur, en termes d'activité et de localisation.

Dans le cas des micro-entrepreneurs, les créations ne correspondent pas à ce concept européen. Il y a bien immatriculation dans le répertoire Sirene, mais sans savoir s'il y aura ou pas un début d'activité.

Micro-entrepreneur

Depuis le 19 décembre 2014, le terme de micro-entrepreneur requalifie le régime de l'auto-entrepreneur mis en place au 1^{er} janvier 2009. De nouvelles dispositions s'appliquent, définies par la loi Pinel du 18 juin 2014. Sont ainsi définis comme micro-entrepreneurs, tous les entrepreneurs individuels inscrits sous le régime fiscal de la micro-entreprise et soumis au régime micro-social simplifié. Il ne faut donc pas les confondre avec la catégorie des microentreprises définie par la loi de modernisation de l'économie de 2008.

[Pour en savoir plus, voir le site de Bpifrance Création.](#)

Entreprise classique

Ce terme définit l'ensemble des entreprises (individuelles et sociétés) hors régime du micro-entrepreneur (ex-auto-entrepreneur).

Taille des entreprises

Elle est définie par le nombre de salariés au démarrage de l'activité de l'entreprise. Certaines années, la donnée peut être manquante pour quelques entreprises.

Typologie des communes

Une typologie des communes en neuf catégories a été établie par la Direction de l'évaluation, de la prospective et de la performance (DEPP) du ministère en charge de l'Éducation nationale pour décrire le système éducatif. Cette caractérisation du territoire, basée sur un croisement d'approches morphologique et fonctionnelle, permet de distinguer plusieurs types de communes rurales et urbaines. Elle a l'avantage d'être plus précise que l'approche par grille de densité, surtout pour décrire les zones rurales.

Neuf catégories sont ainsi définies :

- Rurale éloignée très peu dense
- Rurale éloignée peu dense
- Rurale périphérique très peu dense
- Rurale périphérique peu dense
- Bourg
- Petite ville
- Urbaine périphérique peu dense
- Urbaine dense
- Urbaine très dense

[Accéder au rapport sur la typologie des communes pour décrire le système éducatif.](#)

Zone de revitalisation rurale (ZRR)

Les Zones de revitalisation rurale (ZRR) regroupent les communes peu densément peuplées et caractérisées comme fragiles pour des raisons socio-économiques. La liste est fixée par arrêté et le classement des communes en ZRR permet aux entreprises qui y sont installées de bénéficier d'aides fiscales.

Sont considérées en ZRR, toutes communes intégralement ou partiellement classées en ZRR dans le découpage de l'ANCT selon le Code officiel géographique (COG) au 1^{er} janvier 2024.

[Pour en savoir plus, voir les pages dédiées aux ZRR sur le site de la DGE.](#)

Zone d'aide à finalité régionale (AFR)

Les zones d'Aide à finalité régionale (AFR) correspondent aux territoires de l'Union européenne présentant des retards de développement. Le zonage des AFR est fixé par décret. Il délimite les zones dans lesquelles les pouvoirs publics, État et collectivités locales, ont pu allouer des aides aux entreprises pour encourager les investissements et la création durable d'emplois. Sont considérées en AFR, toutes les communes intégralement (à taux majoré ou non) ou partiellement classées en AFR dans le découpage de l'ANCT des communes selon le Code officiel géographique (COG) du 1^{er} janvier 2024.

[Pour en savoir plus, voir le site de Bpifrance Création.](#)

Petite ville de demain (PVD) & Action coeur de ville (ACV)

Le programme Petites villes de demain (PVD) permet aux villes de moins de 20 000 habitants sélectionnées, de bénéficier d'un soutien de l'État et de ses partenaires pour mettre en oeuvre leurs projets de revitalisation. Le programme Action coeur de ville (ACV) vise à faciliter et à soutenir le travail des collectivités locales, à inciter les acteurs du logement, du commerce et de l'urbanisme à réinvestir les centres-villes, à favoriser le maintien ou l'implantation d'activités en coeur de ville, afin d'améliorer les conditions de vie dans les villes moyennes.

Quartier prioritaire de la politique de la ville (QPV)

Les Quartiers prioritaires de la politique de la ville (QPV) sont des territoires d'intervention du ministère de la Ville, définis par la loi de programmation pour la ville et la cohésion urbaine du 21 février 2014. La liste des QPV a été modifiée par le décret n° 2024-806 du 13 juillet 2024. Les indicateurs statistiques relatifs à la démographie des entreprises dans les QPV, disponibles auparavant, ne le sont plus pour cette nouvelle liste

[Pour en savoir plus, voir le site de Bpifrance Création.](#)

Territoires d'industrie (TI)

Lancé en 2018, le programme « Territoires d'industrie » vise à apporter, dans et par les territoires, des réponses concrètes aux enjeux de soutien à l'industrie. Dans sa prolongation pour 2023-2027, le programme bénéficie à 183 territoires qui sont des intercommunalités ou des groupes d'intercommunalités présentant une forte identité et savoir-faire industriel.

Calculs

Estimation des emplois créés

La base REE ne permet de connaître la taille de l'entreprise à la création (en nombre de salariés) que par tranche. Le nombre exact de salarié n'étant pas connu, une estimation est nécessaire quant à la création d'emplois engendrée par ces nouvelles entreprises. Afin de ne pas surestimer les créations d'emplois, notamment dans les tranches élevées (par exemple, la catégorie « 50 à 99 salariés »), la borne basse de chaque classe est retenue. Ainsi, une entreprise créée et appartenant à la classe « 6 à 9 salariés » comptera pour 6 créations d'emplois *a minima*.

Top des activités en croissance ou décroissance du nombre de créations

Sur les 735 activités répertoriées par la nomenclature d'activités française (NAF), la plupart compte peu de créations voire aucune de façon structurelle, dans chaque territoire. Pour éviter que quelques créations, qui n'interviennent que rarement, ne viennent biaiser les chiffres avec des variations brusques, seules sont prises en compte les activités qui comptent un nombre de créations d'entreprises supérieur à celui du troisième quartile de l'année en cours dans le département. Ce chiffre varie donc pour chaque département.

Taux de croissance annuel moyen (TCAM)

Le taux de croissance annuel moyen (TCAM) permet de calculer un taux d'évolution moyen sur une durée de n années. Le TCAM est plus approprié que le taux de variation annuelle (qui compare l'évolution d'une année sur l'autre) lorsqu'il s'agit de comparer l'évolution d'un indicateur sur des périodes de durées différentes.

Exemple : un TCAM de + 2 % entre 2000 et 2010, signifie une croissance moyenne de + 2 % chaque année, pendant les dix années séparant 2000 et 2010. Dans ce cas, le taux de variation annuelle sera de + 22 % (la variation entre 2000 et 2010), avec une évolution moyenne de + 2 % tous les ans, pendant 10 ans.

Bpifrance Création – Observatoire de la création d'entreprise

27-31, avenue du Général Leclerc, 94700 Maisons-Alfort

Publication 100 % numérique mise en ligne le 21/02/2025.

ISSN en cours.

Toute reproduction partielle ou totale à usage collectif de la présente publication est autorisée à la condition expresse de citer la source ainsi : « Observatoire de la création d'entreprise. La création d'entreprise dans la Haute-Marne, Fiche statistique pour l'année 2024. Bpifrance Création, février 2025. »

[Contact : utilisez le formulaire de contact sur le site de Bpifrance Création.](#)