

### Sommaire

1. Vue d'ensemble de la création d'entreprise .....	page 2
2. La création d'entreprise par secteur d'activité .....	page 3
3. La création d'entreprise par statut juridique .....	page 6
4. La création d'entreprise par taille et emplois créés .....	page 7
5. Focus communes .....	page 8
6. Focus territoires "aidés" .....	page 9
7. Note méthodologique .....	page 14

### La création d'entreprise dans le département en 2024 : principaux résultats

- 8 200 entreprises ont été créées dans le département de l'Indre-et-Loire en 2024, représentant 26 % des nouvelles entreprises de l'année de la région Centre-Val de Loire.
- La création d'entreprise sur ce territoire augmente ainsi de + 5 % par rapport à 2023, contre + 6 % en Centre-Val de Loire et + 6 % en France métropolitaine hors Île-de-France.
- Dans ce département, la dynamique entrepreneuriale a surtout été portée par les entreprises classiques : + 4 % de créations chez les micro-entrepreneurs contre + 7 % pour les entreprises classiques en variation annuelle.
- Le département compte 131 créations pour 10 000 habitants, contre 119 en Centre-Val de Loire et 141 en France métropolitaine hors Île-de-France.
- A minima, 152 emplois ont été créés dans le département par les 104 nouvelles entreprises de l'année qui employaient au moins un salarié au démarrage de leur activité.
- Les 20 activités les plus prisées (en nombre de créations d'entreprises) représentent 47 % de la création totale d'entreprise du département. Les trois premières sont :
  - autres activités de poste et de courrier (5320Z) avec 510 créations (+ 22 %) ;
  - autres services personnels n.c.a. (9609Z) avec 398 créations (+ 6 %) ;
  - conseil pour les affaires et autres conseils de gestion (7022Z) avec 363 créations (- 17 %).
- Les 3 activités avec la plus forte hausse du nombre de créations d'entreprises sont :
  - fabrication de vêtements de dessus (1413Z) avec 29 créations (+ 107 %) ;
  - commerce de gros non spécialisé (4690Z) avec 19 créations (+ 73 %) ;
  - hébergement touristique et autre hébergement de courte durée (5520Z) avec 95 créations (+ 64 %).
- 1 267 entreprises ont été créées en Zones de revitalisation rurale (ZRR ; soit 15 % des créations du département), 719 en Zones d'aide à finalité régionale (AFR ; 9 %), 507 dans les Petites villes de demain (PVD ; 6 %), 71 dans les communes Actions cœur de ville (ACV ; 1 %) et 1 276 dans les Territoires d'industrie (TI ; 16 %).
- Le taux de renouvellement des entreprises s'établit à 197 nouvelles immatriculations pour 1 000 entreprises existantes en 2021 (dernière année disponible). Il est de 199 en Centre-Val de Loire et de 194 en France métropolitaine hors Île-de-France.

# Vue d'ensemble de la création d'entreprise

## Principaux indicateurs du département, de sa région et de la France métrop. hors Île-de-France

Année 2024	Indre-et-Loire	Centre-Val de Loire	France métropolitaine hors Île-de-France
<b>Créations d'entreprises</b>	<b>8 200</b>	<b>31 211</b>	<b>765 044</b>
Micro-entrepreneurs	5 378	20 724	505 141
Entreprises classiques	2 822	10 487	259 903
<b>Stock d'entreprises</b>	<b>41 712</b>	<b>156 829</b>	<b>3 934 060</b>
Taux de renouvellement (‰) <sup>c</sup>	197	199	194

### Évolution annuelle (%)

<b>Créations d'entreprises</b>	<b>+ 5,3</b>	<b>+ 5,6</b>	<b>+ 6,1</b>
Micro-entrepreneurs	+ 4,4	+ 7,1	+ 7,7
Entreprises classiques	+ 7,1	+ 2,8	+ 2,9

### Création dans les territoires "aidés"

Zones de revitalisation rurale (ZRR)	1 267	6 623	109 168
Zones d'aide à finalité régionale (AFR)	719	10 485	243 965
Petites villes de demain (PVD)	507	3 350	77 935
Actions cœur de ville (ACV)	71	4 425	92 044
Territoires d'industrie (TI)	1 276	18 000	480 961

### Création pour 10 000 habitants

<b>Toutes communes confondues</b>	<b>131</b>	<b>119</b>	<b>141</b>
Zones de revitalisation rurale (ZRR)	101	97	111
Zones d'aide à finalité régionale (AFR)	108	108	128
Petites villes de demain (PVD)	100	98	116
Actions cœur de ville (ACV)	85	125	142
Territoires d'industrie (TI)	117	120	137

a. Les entreprises classiques regroupent les sociétés et les entreprises individuelles classiques hors micro-entrepreneurs (ex-auto-entrepreneurs).

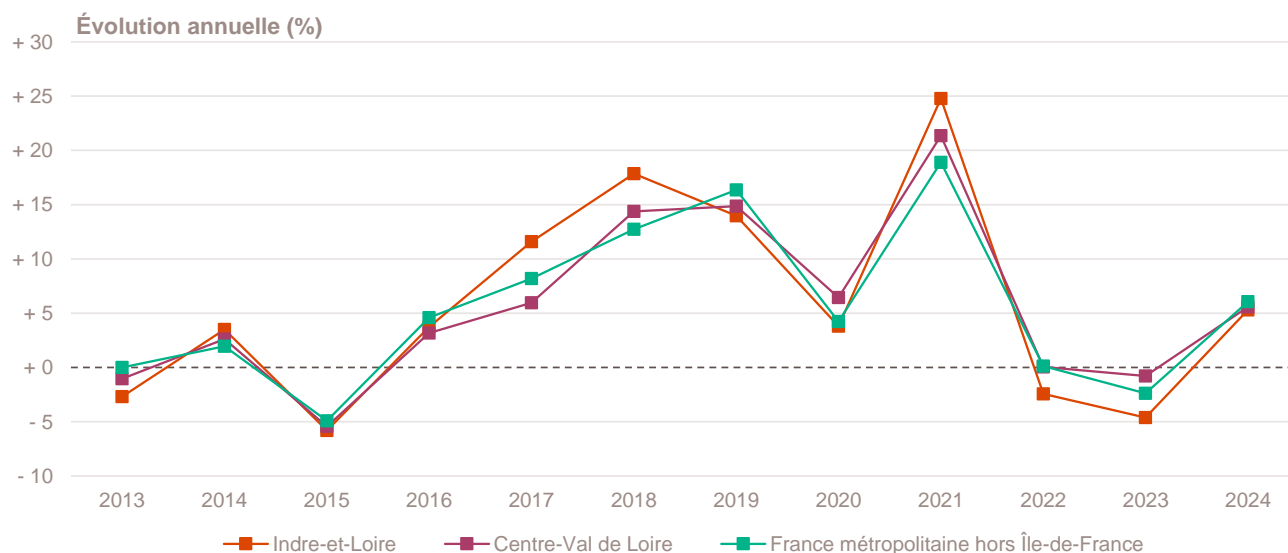
b. Les données relatives au stock d'entreprises, dernières en date, sont celles de 2021. Depuis mars 2024, le dénombrement des stocks d'entreprises (unités légales) et d'établissements est produit selon un dispositif rénové selon lequel seules sont décomptées les unités marchandes et productives, ayant eu une activité économique effective au cours de l'année.

c. Rapport pour mille (‰) du nombre de créations en 2024 sur le stock d'entreprises existantes au 31 décembre 2021 (dernière année disponible) dans le champ marchand non agricole.

Champ : France entière, unités légales productives et marchandes, exerçant une activité non agricole (données brutes).

Sources : Insee (Sirene, RP, COG), ANCT. Traitements Observatoire de la création d'entreprise.

## Évolution de la création d'entreprise depuis 2013



Champ : France entière, unités légales productives et marchandes, exerçant une activité non agricole (données brutes).

Source : Insee (Sirene). Traitements Observatoire de la création d'entreprise.

# La création d'entreprise par secteur d'activité

## Principaux indicateurs de la création d'entreprise par secteur d'activité

Année 2024	Nombre de créations d'entreprises	Taux de renouvellement (‰)	Évolution annuelle (%)	TCAM 2012-2023 (%)	Part des micro-entrepreneurs (%)
<b>Activités secondaires</b>	<b>1 176</b>	<b>164</b>	<b>+ 5,4</b>	<b>+ 2,1</b>	<b>59,0</b>
Industrie	608	245	+ 16,0	+ 7,5	58,4
Construction	568	121	- 4,1	- 0,9	59,7
<b>Activités de type commerce</b>	<b>2 207</b>	<b>188</b>	<b>+ 6,8</b>	<b>+ 2,9</b>	<b>66,5</b>
Commerce de détail	790	200	+ 7,9	+ 0,5	62,5
Commerce de gros	129	118	- 8,5	- 0,1	49,6
Commerce de bouche <sup>a</sup>	24	64	+ 41,2	+ 2,5	50,0
Commerce et réparation automobiles	241	239	- 0,4	+ 4,8	72,2
Hébergement	102	173	+ 54,5	+ 3,3	37,3
Restauration	222	125	+ 10,4	+ 2,6	39,2
Services en direction des personnes	699	237	+ 4,8	+ 7,2	85,7
<b>Activités de type services</b>	<b>4 817</b>	<b>211</b>	<b>+ 4,6</b>	<b>+ 7,9</b>	<b>66,8</b>
Immobilier	365	111	+ 19,7	+ 6,3	40,8
Transports et entreposage	691	500	+ 26,6	+ 25,2	90,2
Activités scientifiques et techniques	1 105	234	- 6,1	+ 7,2	67,7
Activités de soutien aux entreprises	799	408	+ 11,1	+ 11,5	80,6
Information et communication	434	350	+ 2,6	+ 8,2	81,3
Enseignement	380	214	- 3,3	+ 4,6	90,8
Arts, spectacles et activités récréatives	295	190	- 9,8	+ 4,4	61,7
Santé humaine et action sociale <sup>b</sup>	461	91	+ 5,3	+ 4,2	30,2
Activités financières et d'assurance	287	158	+ 3,6	+ 7,8	11,5
Activités des sociétés holding	64	79	+ 20,8	- 0,3	0,0
<b>Total Indre-et-Loire</b>	<b>8 200</b>	<b>197</b>	<b>+ 5,3</b>	<b>+ 5,4</b>	<b>65,6</b>

a. Ce regroupement de secteurs, composé par l'OCE, comprend les activités de charcuterie (10.13B), la cuisson de produits de boulangerie (10.71B), les boulangeries et boulangeries-pâtisseries (10.71C), ainsi que les pâtisseries (10.71D). Dans la nomenclature d'activités française NAF rév.2, ces activités appartiennent au secteur de l'industrie manufacturière alimentaire.

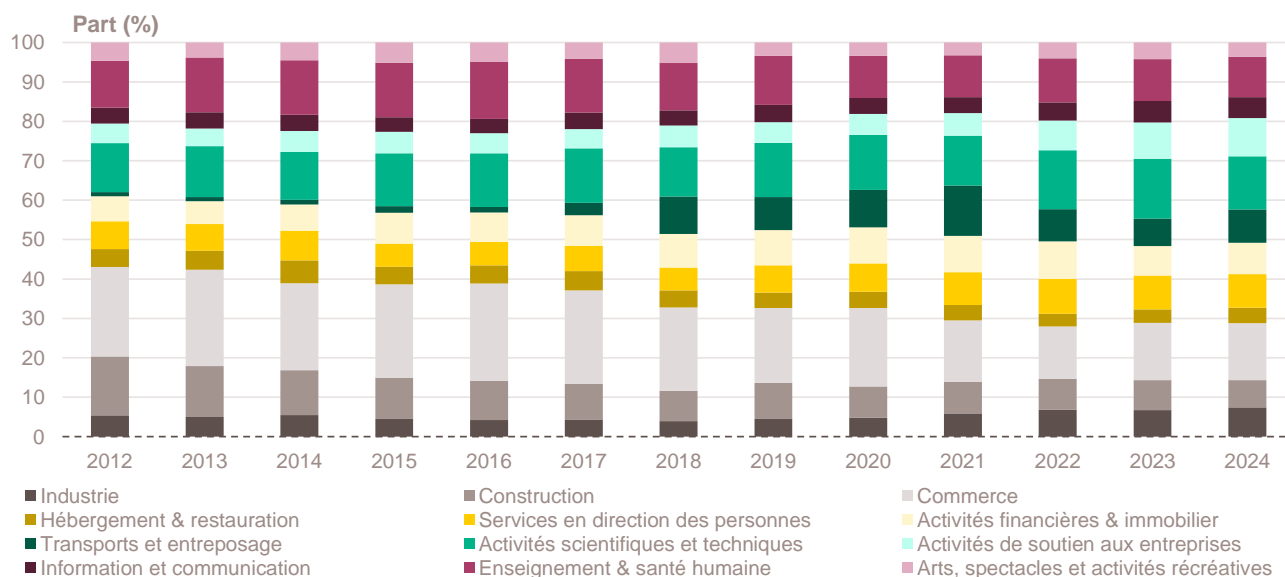
b. Dans ce secteur regroupé de la NAF rév.2, le nombre de créations d'entreprises relevant de l'action sociale est très faible.

Lecture : en 2024, 8 200 entreprises ont vu le jour dans l'Indre-et-Loire, un nombre en hausse de + 5,3 % par rapport à 2023, pour une évolution annuelle moyenne de + 5,4 % entre 2012 et 2023. Le taux de renouvellement est le plus élevé dans le secteur transports et entreposage, avec 500 nouvelles entreprises en 2024 pour 1 000 entreprises existantes en 2021 dans ce secteur (197 sur l'ensemble du département, tous secteurs confondus).

Champ : Indre-et-Loire, unités légales productives et marchandes, exerçant une activité non agricole (données brutes).

Source : Insee (Sirene). Traitements Observatoire de la création d'entreprise.

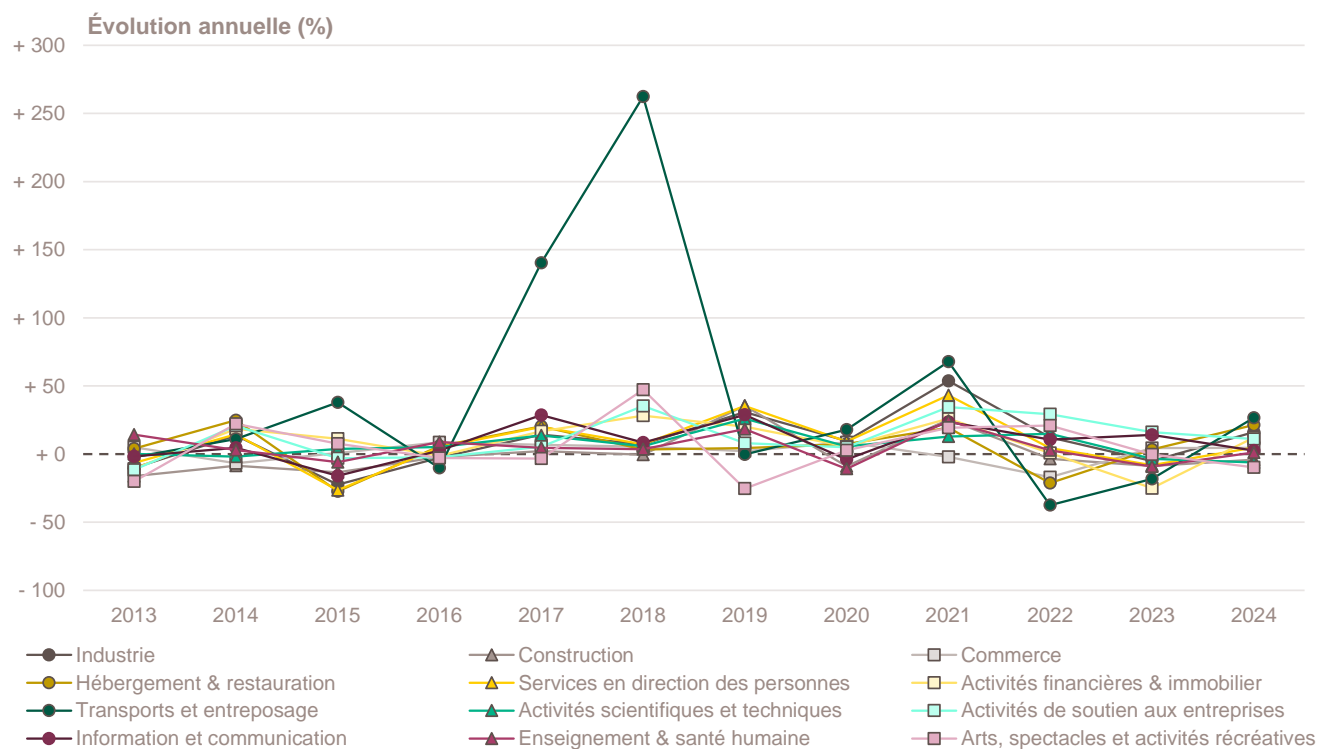
## Création d'entreprise par secteur d'activité depuis 2012



Champ : Indre-et-Loire, unités légales productives et marchandes, exerçant une activité non agricole (données brutes).

Source : Insee (Sirene). Traitements Observatoire de la création d'entreprise.

## Évolution de la création d'entreprise par secteur d'activité depuis 2013



## Création d'entreprise par activité principale exercée (APE)

Top 20 des activités en nombre de créations d'entreprises en 2024	Nombre de créations d'entreprises	Évolution annuelle (%)	TCAM 2012-2023 (%)
5320Z - Autres activités de poste et de courrier	510	+ 22,3	+ 52,6
9609Z - Autres services personnels n.c.a.	398	+ 5,9	+ 14,4
7022Z - Conseil pour les affaires et autres conseils de gestion	363	- 17,1	+ 10,9
8121Z - Nettoyage courant des bâtiments	336	+ 4,0	+ 17,7
3511Z - Production d'électricité	231	+ 19,1	+ 17,2
4791B - Vente à distance sur catalogue spécialisé	199	+ 20,6	+ 11,9
6831Z - Agences immobilières	170	+ 7,6	+ 6,3
4799A - Vente à domicile	168	+ 6,3	- 2,8
6630Z - Gestion de fonds	150	+ 4,9	+ 33,4
6201Z - Programmation informatique	149	+ 1,4	+ 7,6
4511Z - Commerce de voitures et de véhicules automobiles légers	136	- 6,8	+ 6,1
4791A - Vente à distance sur catalogue général	135	- 0,7	+ 12,8
6820B - Location de terrains et d'autres biens immobiliers	122	+ 50,6	+ 4,1
7410Z - Activités spécialisées de design	122	- 23,3	+ 10,5
8559B - Autres enseignements	121	- 7,6	+ 8,0
7021Z - Conseil en relations publiques et communication	116	- 5,7	+ 9,1
5610C - Restauration de type rapide	110	+ 14,6	+ 4,1
8211Z - Services administratifs combinés de bureau	106	+ 20,5	+ 13,9
9602B - Soins de beauté	104	- 6,3	+ 5,4
9329Z - Autres activités récréatives et de loisirs	100	- 2,0	+ 5,3

Champ : Indre-et-Loire, unités légales productives et marchandes, exerçant une activité non agricole (données brutes).  
Source : Insee (Sirene). Traitements Observatoire de la création d'entreprise.

Top 20 des activités en croissance du nombre de créations d'entreprises en 2024	Nombre de créations d'entreprises	Évolution annuelle (%)	TCAM 2012-2023 (%)
1413Z - Fabrication de vêtements de dessus	29	+ 107,1	+ 2,2
4690Z - Commerce de gros non spécialisé	19	+ 72,7	- 0,8
5520Z - Hébergement touristique et autre hébergement de courte durée	95	+ 63,8	+ 3,4
8230Z - Organisation de foires, salons professionnels et congrès	26	+ 62,5	+ 7,8
7311Z - Activités des agences de publicité	58	+ 61,1	+ 5,0
9001Z - Arts du spectacle vivant	27	+ 58,8	+ 4,0
4941A - Transports routiers de fret interurbains	82	+ 57,7	+ 20,0
4932Z - Transports de voyageurs par taxis	66	+ 53,5	+ 8,8
6820A - Location de logements	46	+ 53,3	+ 20,1
8621Z - Activité des médecins généralistes	65	+ 51,2	+ 5,9
7490B - Activités spécialisées, scientifiques et techniques diverses	77	+ 51,0	+ 1,1
6820B - Location de terrains et d'autres biens immobiliers	122	+ 50,6	+ 4,1
4339Z - Autres travaux de finition	24	+ 50,0	- 8,2
8130Z - Services d'aménagement paysager	65	+ 47,7	+ 7,9
7010Z - Activités des sièges sociaux	91	+ 40,0	+ 10,8
4782Z - Comm. de détail de textiles, habillement etc. sur éventaires et marchés	18	+ 38,5	- 6,1
8810A - Aide à domicile	22	+ 37,5	+ 1,9
3299Z - Autres activités manufacturières n.c.a.	60	+ 36,4	+ 14,4
8623Z - Pratique dentaire	20	+ 33,3	+ 2,9
1629Z - Fabric. d'objets divers en bois et en liège, vannerie et sparterie	23	+ 27,8	+ 10,5

*Note de lecture : de nombreuses activités comptant très peu de créations, leur variance dans le temps peut être très forte. Pour ne pas biaiser le classement par ces données peu significatives, seules sont retenues les activités qui comptabilisent un nombre de créations d'entreprises supérieur à celui du troisième quartile de l'année en cours, soit 17 créations d'entreprises dans l'Indre-et-Loire.*

*Champ : Indre-et-Loire, unités légales productives et marchandes, exerçant une activité non agricole (données brutes).*

*Source : Insee (Sirene). Traitements Observatoire de la création d'entreprise.*

Top 20 des activités en décroissance du nombre de créations d'entreprises en 2024	Nombre de créations d'entreprises	Évolution annuelle (%)	TCAM 2012-2023 (%)
6810Z - Activités des marchands de biens immobiliers	19	- 36,7	+ 8,7
6910Z - Activités juridiques	28	- 34,9	+ 4,0
4619B - Autres intermédiaires du commerce en produits divers	36	- 30,8	- 3,3
4391B - Travaux de couverture par éléments	25	- 30,6	+ 4,2
4321A - Travaux d'installation électrique dans tous locaux	69	- 24,2	+ 3,4
7112B - Ingénierie, études techniques	54	- 23,9	+ 4,9
7410Z - Activités spécialisées de design	122	- 23,3	+ 10,5
9003A - Création artistique relevant des arts plastiques	81	- 22,9	+ 2,6
8690F - Activités de santé humaine non classées ailleurs	91	- 18,8	+ 2,6
9319Z - Autres activités liées au sport	18	- 18,2	+ 9,6
7430Z - Traduction et interprétation	23	- 17,9	- 0,9
7022Z - Conseil pour les affaires et autres conseils de gestion	363	- 17,1	+ 10,9
4334Z - Travaux de peinture et vitrerie	59	- 15,7	- 0,9
6622Z - Activités des agents et courtiers d'assurances	27	- 12,9	+ 2,0
8552Z - Enseignement culturel	34	- 12,8	- 2,2
8559A - Formation continue d'adultes	90	- 12,6	+ 3,8
9003B - Autre création artistique	46	- 11,5	+ 7,7
6619B - Autres auxi. acti. de serv. financ., hors assur. et caisses de retraite n.c.a.	25	- 10,7	+ 27,1
9602A - Coiffure	51	- 8,9	- 1,1
5911B - Production de films institutionnels et publicitaires	32	- 8,6	+ 19,4

*Note de lecture : de nombreuses activités comptant très peu de créations, leur variance dans le temps peut être très forte. Pour ne pas biaiser le classement par ces données peu significatives, seules sont retenues les activités qui comptabilisent un nombre de créations d'entreprises supérieur à celui du troisième quartile de l'année en cours, soit 17 créations d'entreprises dans l'Indre-et-Loire.*

*Champ : Indre-et-Loire, unités légales productives et marchandes, exerçant une activité non agricole (données brutes).*

*Source : Insee (Sirene). Traitements Observatoire de la création d'entreprise.*

# La création d'entreprise par nature juridique

## Principaux indicateurs de la création d'entreprise par nature juridique

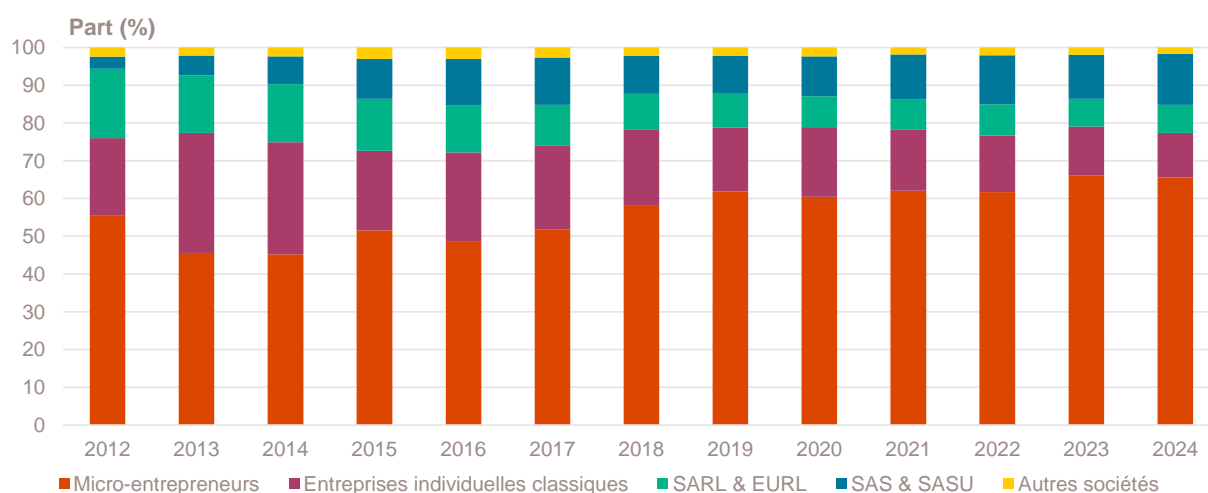
Année 2024	Nombre de créations d'entreprises	Part (%)	Évolution annuelle (%)	TCAM 2012-2023 (%)
<b>Entreprises individuelles</b>	<b>6 345</b>	<b>77,4</b>	<b>+ 3,1</b>	<b>+ 5,8</b>
Micro-entrepreneurs	5 378	65,6	+ 4,4	+ 7,1
Entreprises individuelles classiques	967	11,8	- 3,6	+ 1,0
<b>Sociétés</b>	<b>1 855</b>	<b>22,6</b>	<b>+ 13,7</b>	<b>+ 4,1</b>
SARL & EURL	611	7,5	+ 6,6	- 3,1
SAS & SASU	1 103	13,5	+ 21,1	+ 18,5
SCI	5	0,1	- 44,4	+ 3,8
Autres <sup>a</sup>	136	1,7	- 2,2	+ 3,0
<b>Total Indre-et-Loire</b>	<b>8 200</b>	<b>100,0</b>	<b>+ 5,3</b>	<b>+ 5,4</b>

a. Dont associations, fondations, collectivités territoriales, organismes professionnels, syndicats de propriétaires, etc.

Champ : Indre-et-Loire, unités légales productives et marchandes, exerçant une activité non agricole (données brutes).

Source : Insee (Sirene). Traitements Observatoire de la création d'entreprise.

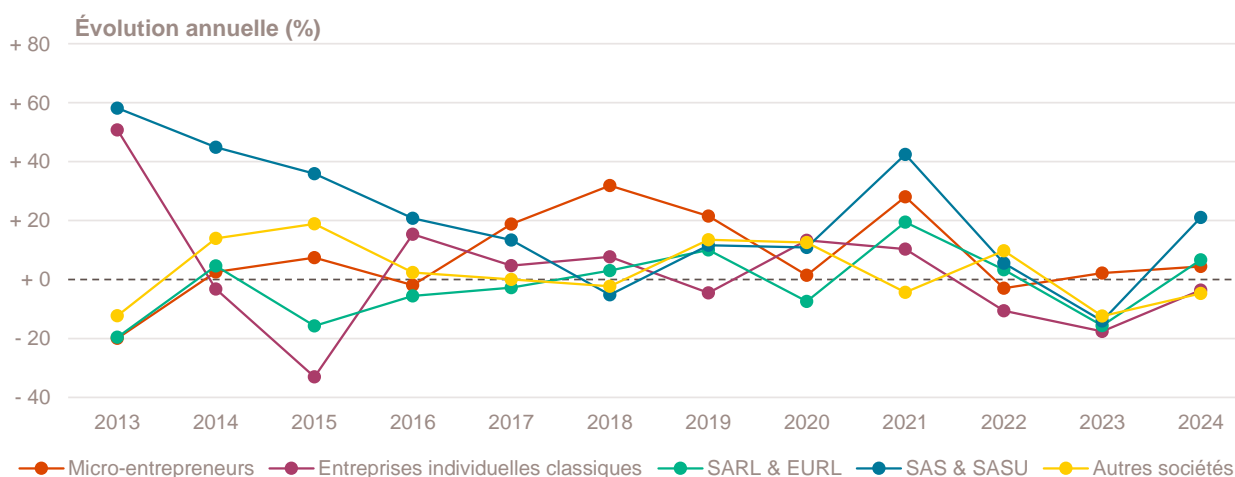
## Création d'entreprise par nature juridique depuis 2012



Champ : Indre-et-Loire, unités légales productives et marchandes, exerçant une activité non agricole (données brutes).

Source : Insee (Sirene). Traitements Observatoire de la création d'entreprise.

## Évolution de la création d'entreprise par nature juridique depuis 2013



Champ : Indre-et-Loire, unités légales productives et marchandes, exerçant une activité non agricole (données brutes).

Source : Insee (Sirene). Traitements Observatoire de la création d'entreprise.

# La création d'entreprise par taille et emplois créés

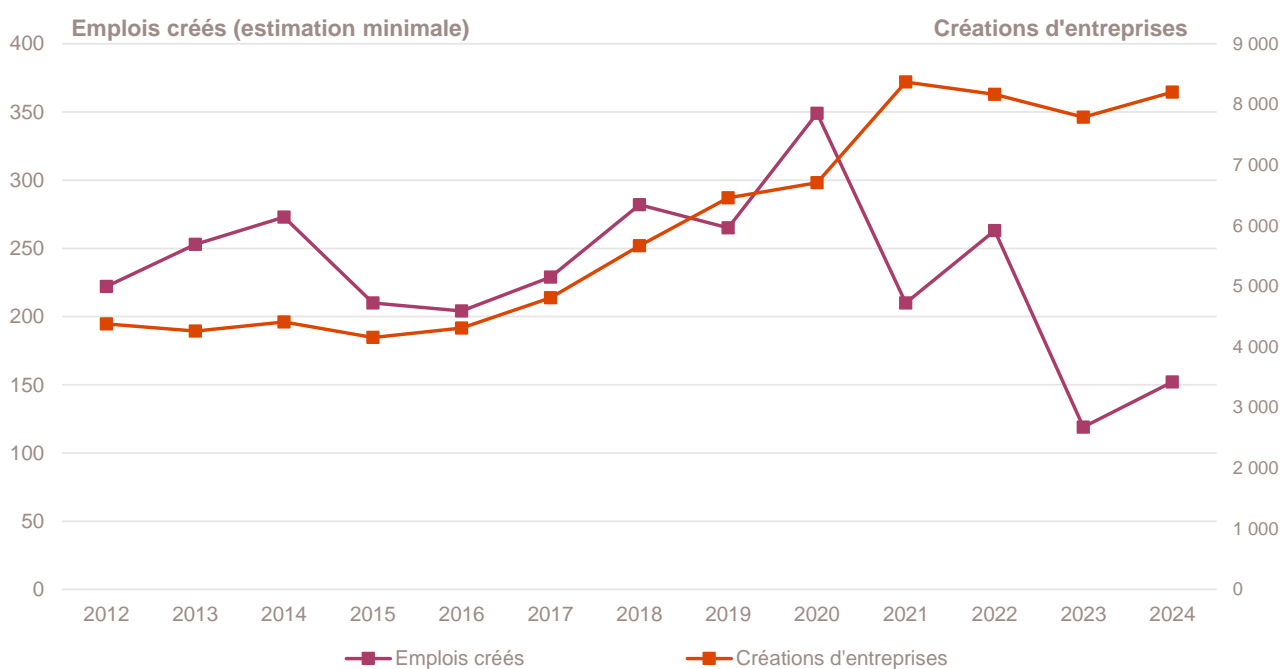
## Principaux indicateurs de la création d'entreprise par taille au démarrage

Année 2024	Nombre de créations d'entreprises	Part (%)	Évolution annuelle (%)	TCAM 2012-2023 (%)
<b>Non-employeuses (sans salarié)</b>	<b>8 096</b>	<b>98,7</b>	<b>+ 5,0</b>	<b>+ 5,5</b>
<b>Employeuses</b>	<b>104</b>	<b>1,3</b>	<b>+ 40,5</b>	<b>- 4,4</b>
1 à 2 salariés	92	1,1	+ 46,0	- 4,0
3 à 5 salariés	8	0,1	+ 33,3	- 8,0
6 à 9 salariés	1	0,0	- 66,7	+ 0,0
10 salariés et plus	3	0,0	+ 50,0	- 6,1
<b>Total Indre-et-Loire</b>	<b>8 200</b>	<b>100,0</b>	<b>+ 5,3</b>	<b>+ 5,4</b>

Champ : Indre-et-Loire, unités légales productives et marchandes, exerçant une activité non agricole (données brutes).

Source : Insee (Sirene). Traitements Observatoire de la création d'entreprise.

## Emplois créés *a minima* par les nouvelles entreprises au démarrage



Note de lecture : à défaut de connaître le nombre exact de salariés à la création des entreprises, la base REE indique une tranche pour le nombre de salariés à la création. En prenant la borne basse de chaque intervalle, il est donc possible d'estimer le nombre minimal d'emplois créés par les créations d'entreprises dans le département.

Lecture : en 2024, au moins 152 emplois ont été créés dans l'Indre-et-Loire par les entreprises qui ont vu le jour dans l'année, soit une hausse de + 27,7 % par rapport à 2023 et une baisse de - 5,5 % en moyenne tous les ans entre 2012 et 2023.

Champ : Indre-et-Loire, unités légales productives et marchandes, exerçant une activité non agricole (données brutes).

Source : Insee (Sirene). Traitements Observatoire de la création d'entreprise.

## Focus communes

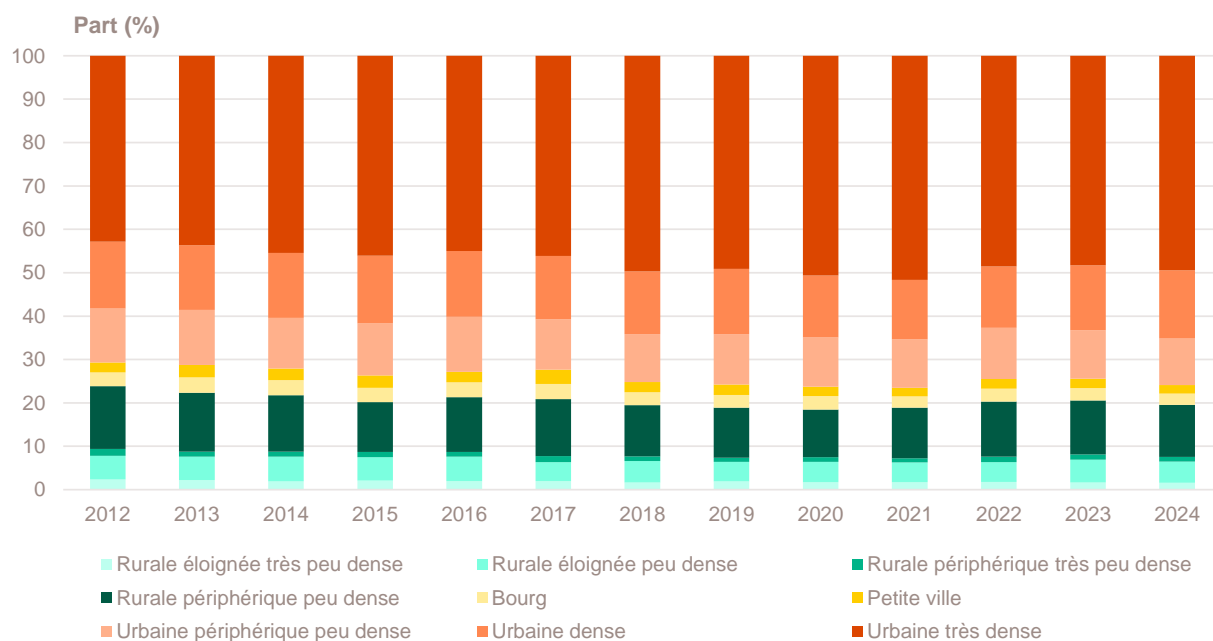
### Création d'entreprise par type de commune

Année 2024	Nombre de créations d'entreprises	Part (%)	Part des créations en ZRR (%)	Évolution annuelle (%)	TCAM 2012-2023 (%)	Taux de renouvellement (‰)
Rurale éloignée très peu dense	130	1,6	91,5	+ 0,8	+ 2,0	152
Rurale éloignée peu dense	400	4,9	90,8	- 2,7	+ 5,1	163
Rurale périphérique très peu dense	88	1,1	62,5	- 2,2	+ 2,4	193
Rurale périphérique peu dense	985	12,0	35,0	+ 1,7	+ 3,9	186
Bourg	215	2,6	78,1	- 4,0	+ 4,5	130
Petite ville	158	1,9	55,1	- 5,4	+ 4,8	116
Urbaine périphérique peu dense	882	10,8	14,7	+ 1,6	+ 4,3	173
Urbaine dense	1 287	15,7	0,0	+ 10,3	+ 5,1	194
Urbaine très dense	4 055	49,5	0,0	+ 7,8	+ 6,5	227
<b>Total Indre-et-Loire</b>	<b>8 200</b>	<b>100,0</b>	<b>15,5</b>	<b>+ 5,3</b>	<b>+ 5,4</b>	<b>197</b>

Champ : Indre-et-Loire, unités légales productives et marchandes, exerçant une activité non agricole (données brutes).

Sources : Insee (Sirene, COG), MENJ-DEPP, ANCT. Traitements Observatoire de la création d'entreprise.

### Création d'entreprise par type de commune depuis 2012



Champ : Indre-et-Loire, unités légales productives et marchandes, exerçant une activité non agricole (données brutes).

Sources : Insee (Sirene, COG), MENJ-DEPP, ANCT. Traitements Observatoire de la création d'entreprise.



## Focus territoires "aidés"

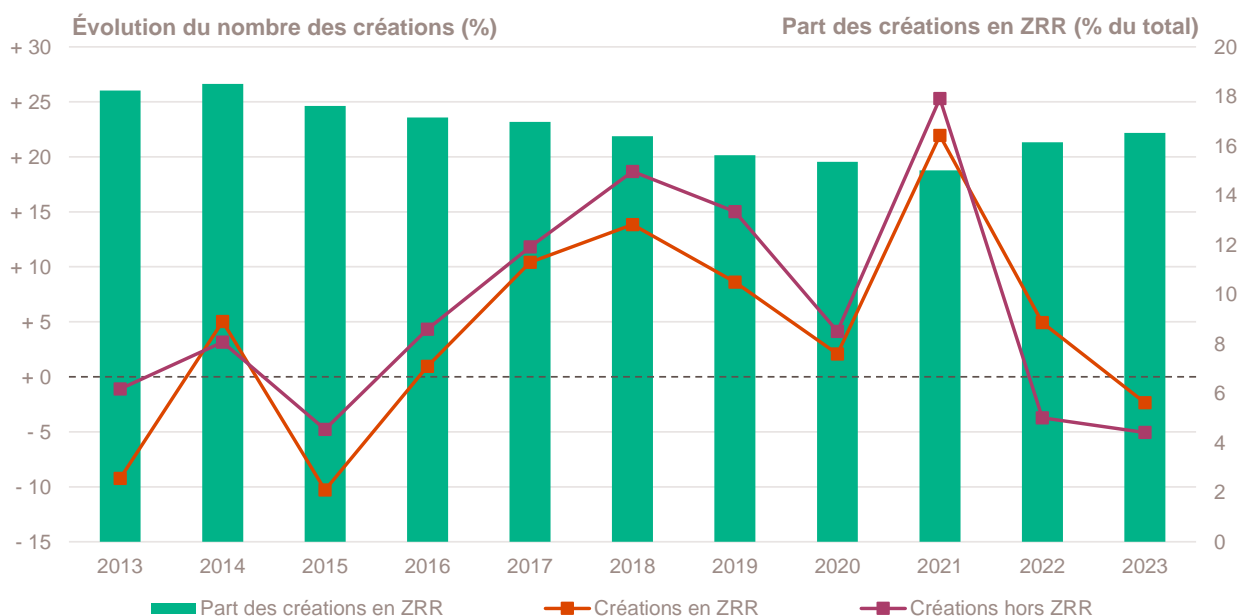
### Création d'entreprise dans les Zones de revitalisation rurale (ZRR)

Année 2024	Nombre de créations d'entreprises	Part (%)	Évolution annuelle (%)	TCAM 2012-2023 (%)	Taux de renouvellement (‰)
Créations en ZRR	1 267	15,5	- 1,6	+ 3,8	159
Créations hors ZRR	6 933	84,5	+ 6,7	+ 5,7	206
<b>Total département</b>	<b>8 200</b>	<b>100,0</b>	<b>+ 5,3</b>	<b>+ 5,4</b>	<b>197</b>

Champ : Indre-et-Loire, unités légales productives et marchandes, exerçant une activité non agricole (données brutes).

Sources : Insee (Sirene, COG), ANCT. Traitements Observatoire de la création d'entreprise.

### Évolution de la création d'entreprise dans les ZRR depuis 2013



Champ : Indre-et-Loire, unités légales productives et marchandes, exerçant une activité non agricole (données brutes).

Sources : Insee (Sirene, COG), ANCT. Traitements Observatoire de la création d'entreprise.

### Top 10 des activités porteuses de la création d'entreprise dans les ZRR

Top 10 des activités en nombre de créations d'entreprises en 2024	Nombre de créations d'entreprises	Part %
3511Z - Production d'électricité	85	6,7
9609Z - Autres services personnels n.c.a.	76	6,0
8121Z - Nettoyage courant des bâtiments	68	5,4
7022Z - Conseil pour les affaires et autres conseils de gestion	38	3,0
5520Z - Hébergement touristique et autre hébergement de courte durée	35	2,8
4799A - Vente à domicile	33	2,6
6820B - Location de terrains et d'autres biens immobiliers	28	2,2
6831Z - Agences immobilières	28	2,2
8130Z - Services d'aménagement paysager	23	1,8
9602B - Soins de beauté	23	1,8

Champ : Indre-et-Loire, unités légales productives et marchandes, exerçant une activité non agricole (données brutes).

Source : Insee (Sirene, COG), ANCT. Traitements Observatoire de la création d'entreprise.

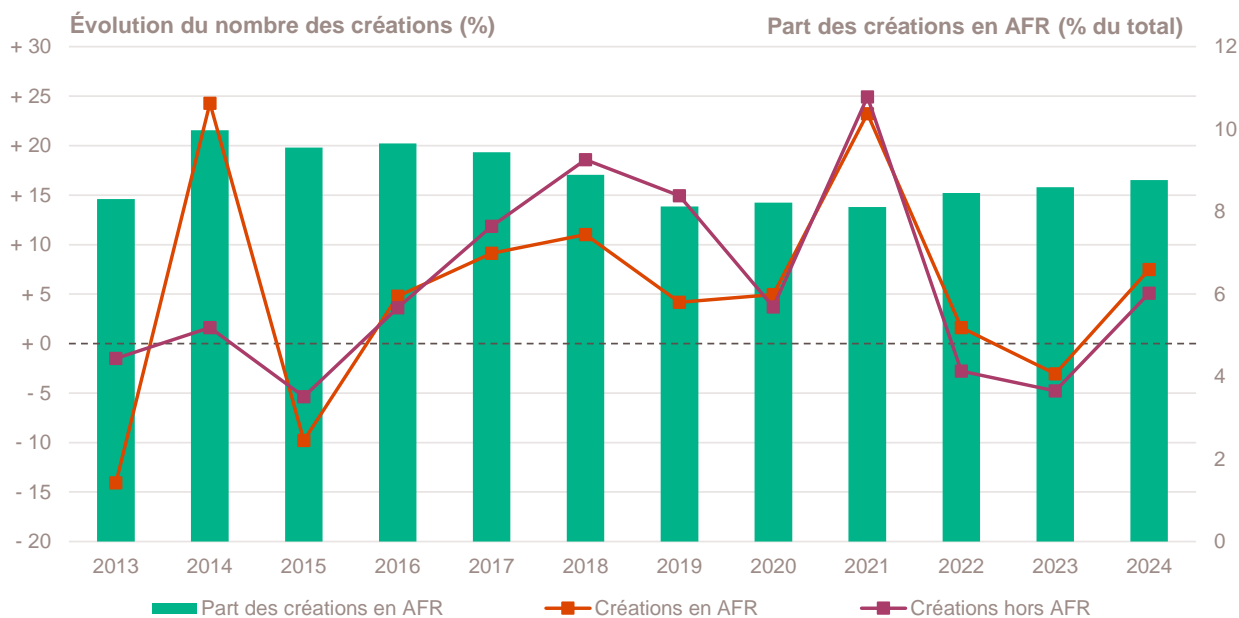
## Création d'entreprise dans les Zones d'aide à finalité régionale (AFR)

Année 2024	Nombre de créations d'entreprises	Part (%)	Évolution annuelle (%)	TCAM 2012-2023 (%)	Taux de renouvellement (%)
Créations en AFR	719	8,8	+ 7,5	+ 4,5	170
Créations hors AFR	7 481	91,2	+ 5,1	+ 5,5	200
<b>Total régional</b>	<b>8 200</b>	<b>100,0</b>	<b>+ 5,3</b>	<b>+ 5,4</b>	<b>197</b>

Champ : Indre-et-Loire, unités légales productives et marchandes, exerçant une activité non agricole (données brutes).

Sources : Insee (Sirene, COG), ANCT. Traitements Observatoire de la création d'entreprise.

## Évolution de la création d'entreprise dans les AFR depuis 2013



Champ : Indre-et-Loire, unités légales productives et marchandes, exerçant une activité non agricole (données brutes).

Sources : Insee (Sirene, COG), ANCT. Traitements Observatoire de la création d'entreprise.

## Top 10 des activités porteuses de la création d'entreprise dans les AFR

Top 10 des activités en nombre de créations d'entreprises en 2024	Nombre de créations d'entreprises	Part %
8121Z - Nettoyage courant des bâtiments	41	5,7
9609Z - Autres services personnels n.c.a.	39	5,4
3511Z - Production d'électricité	36	5,0
7022Z - Conseil pour les affaires et autres conseils de gestion	26	3,6
4799A - Vente à domicile	24	3,3
5520Z - Hébergement touristique et autre hébergement de courte durée	16	2,2
6630Z - Gestion de fonds	16	2,2
6820B - Location de terrains et d'autres biens immobiliers	16	2,2
4791A - Vente à distance sur catalogue général	15	2,1
4511Z - Commerce de voitures et de véhicules automobiles légers	14	1,9

Champ : Indre-et-Loire, unités légales productives et marchandes, exerçant une activité non agricole (données brutes).

Source : Insee (Sirene, COG), ANCT. Traitements Observatoire de la création d'entreprise.

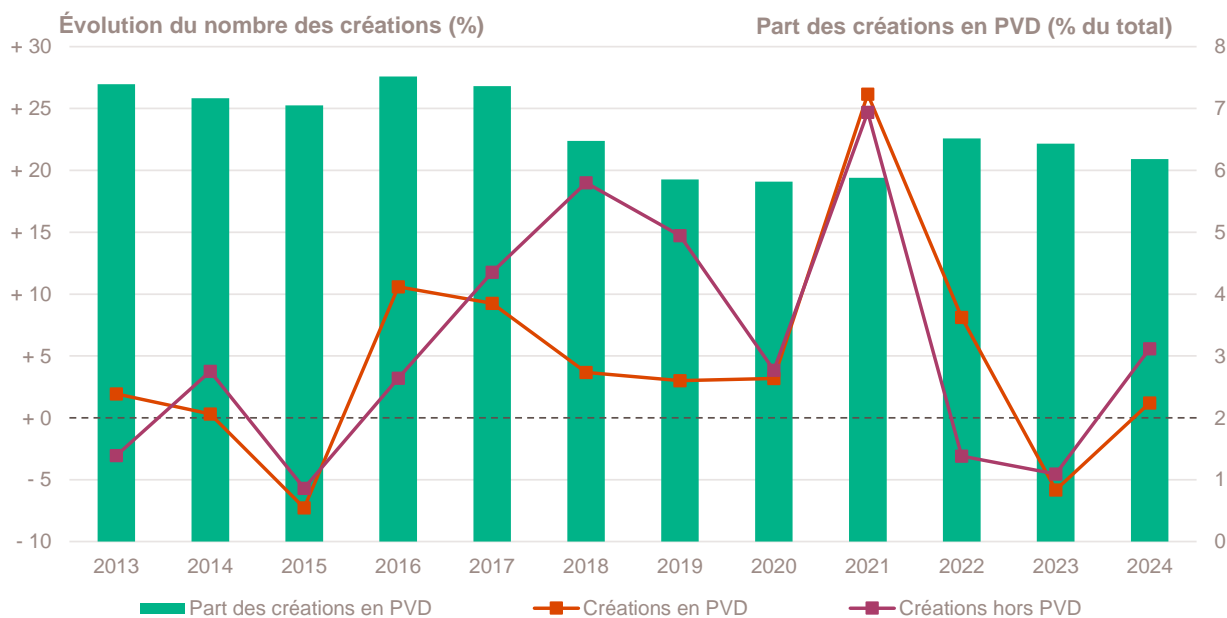
## Création d'entreprise dans les Petites villes de demain (PVD)

Année 2024	Nombre de créations d'entreprises	Part (%)	Évolution annuelle (%)	TCAM 2012-2023 (%)	Taux de renouvellement (%)
Créations en PVD	507	6,2	+ 1,2	+ 4,5	152
Créations hors PVD	7 693	93,8	+ 5,6	+ 5,4	200
<b>Total régional</b>	<b>8 200</b>	<b>100,0</b>	<b>+ 5,3</b>	<b>+ 5,4</b>	<b>197</b>

Champ : Indre-et-Loire, unités légales productives et marchandes, exerçant une activité non agricole (données brutes).

Sources : Insee (Sirene, COG), ANCT. Traitements Observatoire de la création d'entreprise.

## Évolution de la création d'entreprise dans les PVD depuis 2013



Champ : Indre-et-Loire, unités légales productives et marchandes, exerçant une activité non agricole (données brutes).

Sources : Insee (Sirene, COG), ANCT. Traitements Observatoire de la création d'entreprise.

## Top 10 des activités porteuses de la création d'entreprise dans les PVD

Top 10 des activités en nombre de créations d'entreprises en 2024	Nombre de créations d'entreprises	Part %
9609Z - Autres services personnels n.c.a.	28	5,5
8121Z - Nettoyage courant des bâtiments	25	4,9
4799A - Vente à domicile	23	4,5
7022Z - Conseil pour les affaires et autres conseils de gestion	21	4,1
3511Z - Production d'électricité	19	3,7
6831Z - Agences immobilières	16	3,2
6630Z - Gestion de fonds	12	2,4
4791B - Vente à distance sur catalogue spécialisé	9	1,8
3299Z - Autres activités manufacturières n.c.a.	8	1,6
4399C - Travaux de maçonnerie générale et gros œuvre de bâtiment	8	1,6

Champ : Indre-et-Loire, unités légales productives et marchandes, exerçant une activité non agricole (données brutes).

Source : Insee (Sirene, COG), ANCT. Traitements Observatoire de la création d'entreprise.

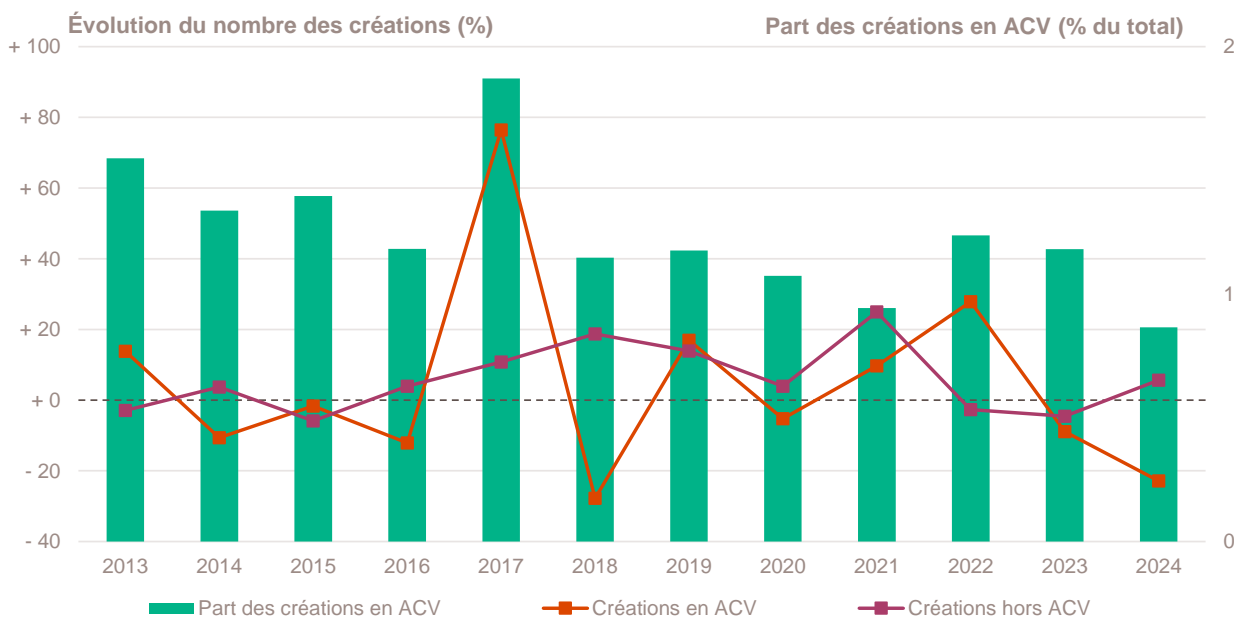
## Création d'entreprise dans les Actions cœur de ville (ACV)

Année 2024	Nombre de créations d'entreprises	Part (%)	Évolution annuelle (%)	TCAM 2012-2023 (%)	Taux de renouvellement (%)
Créations en ACV	71	0,9	- 22,8	+ 4,3	107
Créations hors ACV	8 129	99,1	+ 5,6	+ 5,4	198
<b>Total régional</b>	<b>8 200</b>	<b>100,0</b>	<b>+ 5,3</b>	<b>+ 5,4</b>	<b>197</b>

Champ : Indre-et-Loire, unités légales productives et marchandes, exerçant une activité non agricole (données brutes).

Sources : Insee (Sirene, COG), ANCT. Traitements Observatoire de la création d'entreprise.

## Évolution de la création d'entreprise dans les ACV depuis 2013



Champ : Indre-et-Loire, unités légales productives et marchandes, exerçant une activité non agricole (données brutes).

Sources : Insee (Sirene, COG), ANCT. Traitements Observatoire de la création d'entreprise.

## Top 10 des activités porteuses de la création d'entreprise dans les ACV

Top 10 des activités en nombre de créations d'entreprises en 2024	Nombre de créations d'entreprises	Part %
5320Z - Autres activités de poste et de courrier	6	8,5
8121Z - Nettoyage courant des bâtiments	4	5,6
6831Z - Agences immobilières	3	4,2
8551Z - Enseignement de disciplines sportives et d'activités de loisirs	3	4,2
9609Z - Autres services personnels n.c.a.	3	4,2
3511Z - Production d'électricité	2	2,8
4322A - Travaux d'installation d'eau et de gaz en tous locaux	2	2,8
4511Z - Commerce de voitures et de véhicules automobiles légers	2	2,8
4520A - Entretien et réparation de véhicules automobiles légers	2	2,8
4799A - Vente à domicile	2	2,8

Champ : Indre-et-Loire, unités légales productives et marchandes, exerçant une activité non agricole (données brutes).

Source : Insee (Sirene, COG), ANCT. Traitements Observatoire de la création d'entreprise.

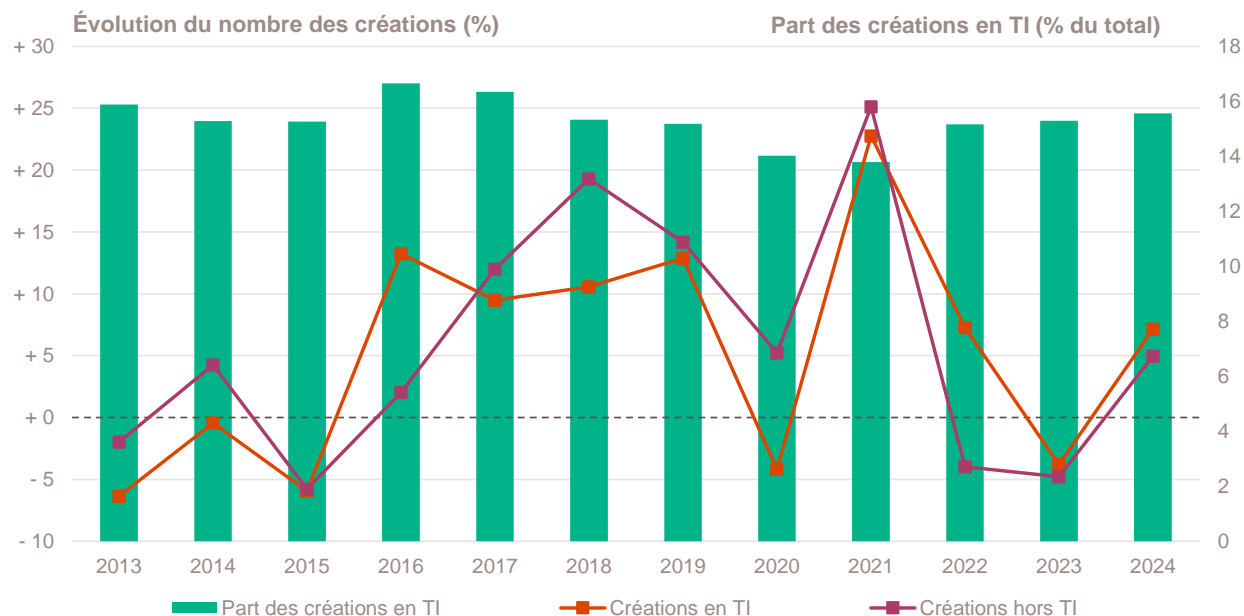
## Création d'entreprise dans les Territoires d'industrie (TI)

Année 2024	Nombre de créations d'entreprises	Part (%)	Évolution annuelle (%)	TCAM 2012-2023 (%)	Taux de renouvellement (‰)
Créations en TI	1 276	15,6	+ 7,1	+ 4,6	189
Créations hors TI	6 924	84,4	+ 5,0	+ 5,5	198
<b>Total régional</b>	<b>8 200</b>	<b>100,0</b>	<b>+ 5,3</b>	<b>+ 5,4</b>	<b>197</b>

Champ : Indre-et-Loire, unités légales productives et marchandes, exerçant une activité non agricole (données brutes).

Sources : Insee (Sirene, COG), ANCT. Traitements Observatoire de la création d'entreprise.

## Évolution de la création d'entreprise dans les TI depuis 2013



Champ : Indre-et-Loire, unités légales productives et marchandes, exerçant une activité non agricole (données brutes).

Sources : Insee (Sirene, COG), ANCT. Traitements Observatoire de la création d'entreprise.

## Top 10 des activités porteuses de la création d'entreprise dans les TI

Top 10 des activités en nombre de créations d'entreprises en 2024	Nombre de créations d'entreprises	Part %
7022Z - Conseil pour les affaires et autres conseils de gestion	71	5,6
9609Z - Autres services personnels n.c.a.	60	4,7
8121Z - Nettoyage courant des bâtiments	59	4,6
3511Z - Production d'électricité	51	4,0
4799A - Vente à domicile	44	3,4
6831Z - Agences immobilières	30	2,4
6630Z - Gestion de fonds	28	2,2
5520Z - Hébergement touristique et autre hébergement de courte durée	27	2,1
4791B - Vente à distance sur catalogue spécialisé	25	2,0
4791A - Vente à distance sur catalogue général	22	1,7

Champ : Indre-et-Loire, unités légales productives et marchandes, exerçant une activité non agricole (données brutes).

Source : Insee (Sirene, COG), ANCT. Traitements Observatoire de la création d'entreprise.

# Note méthodologique

## Sources et définitions

### Source des données

Ce document repose sur les données brutes (non corrigées des variations saisonnières et des jours ouvrés) du Système d'information de la démographie des entreprises (Side), mais aussi sur les données du Code officiel géographique (COG) et du recensement de la population (RP), toutes mises à disposition par l'Insee.

Sont également utilisées des données de l'Agence nationale de la cohésion des territoires (ANCT) pour les communes relevant des zones ACV, AFR, PVD, TI et ZRR (voir leur définition ci-dessous) ; et celles de la Direction de l'évaluation, de la prospective et de la performance (DEPP) du ministère en charge de l'Éducation nationale (MENJ) pour la typologie des communes urbaines et rurales. Le maillage territorial se réfère à la liste des communes au 1<sup>er</sup> janvier 2024.

### Définition du champ d'analyse

Les résultats statistiques présentés portent sur l'ensemble des unités légales productives et marchandes, exerçant une activité économique réelle dans l'industrie, la construction, le commerce ou les services. Sauf mention particulière, ils concernent le département de l'Indre-et-Loire.

La définition des créations d'entreprises s'appuie sur les concepts harmonisés au niveau européen. Elles correspondent aux nouvelles immatriculations dans le répertoire REE, qui enregistrent un début d'activité relevant de l'un des cas suivants :

- création de nouveaux moyens de production ;
- redémarrage d'une activité après une interruption de plus d'un an ;
- redémarrage d'une activité après une interruption de moins d'un an, mais avec changement d'activité ;
- reprise, par une entreprise nouvelle, des activités d'une autre entreprise s'il n'y a pas continuité entre la situation du cédant et celle du repreneur, en termes d'activité et de localisation.

Dans le cas des micro-entrepreneurs, les créations ne correspondent pas à ce concept européen. Il y a bien immatriculation dans le répertoire Sirene, mais sans savoir s'il y aura ou pas un début d'activité.

### Micro-entrepreneur

Depuis le 19 décembre 2014, le terme de micro-entrepreneur requalifie le régime de l'auto-entrepreneur mis en place au 1<sup>er</sup> janvier 2009. De nouvelles dispositions s'appliquent, définies par la loi Pinel du 18 juin 2014. Sont ainsi définis comme micro-entrepreneurs, tous les entrepreneurs individuels inscrits sous le régime fiscal de la micro-entreprise et soumis au régime micro-social simplifié. Il ne faut donc pas les confondre avec la catégorie des microentreprises définie par la loi de modernisation de l'économie de 2008.

[Pour en savoir plus, voir le site de Bpifrance Création.](#)

### Entreprise classique

Ce terme définit l'ensemble des entreprises (individuelles et sociétés) hors régime du micro-entrepreneur (ex-auto-entrepreneur).

### Taille des entreprises

Elle est définie par le nombre de salariés au démarrage de l'activité de l'entreprise. Certaines années, la donnée peut être manquante pour quelques entreprises.

### Typologie des communes

Une typologie des communes en neuf catégories a été établie par la Direction de l'évaluation, de la prospective et de la performance (DEPP) du ministère en charge de l'Éducation nationale pour décrire le système éducatif. Cette caractérisation du territoire, basée sur un croisement d'approches morphologique et fonctionnelle, permet de distinguer plusieurs types de communes rurales et urbaines. Elle a l'avantage d'être plus précise que l'approche par grille de densité, surtout pour décrire les zones rurales.

Neuf catégories sont ainsi définies :

- Rurale éloignée très peu dense
- Rurale éloignée peu dense
- Rurale périphérique très peu dense
- Rurale périphérique peu dense
- Bourg
- Petite ville
- Urbaine périphérique peu dense
- Urbaine dense
- Urbaine très dense

[Accéder au rapport sur la typologie des communes pour décrire le système éducatif.](#)

### Zone de revitalisation rurale (ZRR)

Les Zones de revitalisation rurale (ZRR) regroupent les communes peu densément peuplées et caractérisées comme fragiles pour des raisons socio-économiques. La liste est fixée par arrêté et le classement des communes en ZRR permet aux entreprises qui y sont installées de bénéficier d'aides fiscales.

Sont considérées en ZRR, toutes communes intégralement ou partiellement classées en ZRR dans le découpage de l'ANCT selon le Code officiel géographique (COG) au 1<sup>er</sup> janvier 2024.

[Pour en savoir plus, voir les pages dédiées aux ZRR sur le site de la DGE.](#)

### **Zone d'aide à finalité régionale (AFR)**

Les zones d'Aide à finalité régionale (AFR) correspondent aux territoires de l'Union européenne présentant des retards de développement. Le zonage des AFR est fixé par décret. Il délimite les zones dans lesquelles les pouvoirs publics, État et collectivités locales, ont pu allouer des aides aux entreprises pour encourager les investissements et la création durable d'emplois. Sont considérées en AFR, toutes les communes intégralement (à taux majoré ou non) ou partiellement classées en AFR dans le découpage de l'ANCT des communes selon le Code officiel géographique (COG) du 1<sup>er</sup> janvier 2024.

[Pour en savoir plus, voir le site de Bpifrance Création.](#)

### **Petite ville de demain (PVD) & Action coeur de ville (ACV)**

Le programme Petites villes de demain (PVD) permet aux villes de moins de 20 000 habitants sélectionnées, de bénéficier d'un soutien de l'État et de ses partenaires pour mettre en oeuvre leurs projets de revitalisation. Le programme Action coeur de ville (ACV) vise à faciliter et à soutenir le travail des collectivités locales, à inciter les acteurs du logement, du commerce et de l'urbanisme à réinvestir les centres-villes, à favoriser le maintien ou l'implantation d'activités en coeur de ville, afin d'améliorer les conditions de vie dans les villes moyennes.

### **Quartier prioritaire de la politique de la ville (QPV)**

Les Quartiers prioritaires de la politique de la ville (QPV) sont des territoires d'intervention du ministère de la Ville, définis par la loi de programmation pour la ville et la cohésion urbaine du 21 février 2014. La liste des QPV a été modifiée par le décret n° 2024-806 du 13 juillet 2024. Les indicateurs statistiques relatifs à la démographie des entreprises dans les QPV, disponibles auparavant, ne le sont plus pour cette nouvelle liste

[Pour en savoir plus, voir le site de Bpifrance Création.](#)

### **Territoires d'industrie (TI)**

Lancé en 2018, le programme « Territoires d'industrie » vise à apporter, dans et par les territoires, des réponses concrètes aux enjeux de soutien à l'industrie. Dans sa prolongation pour 2023-2027, le programme bénéficie à 183 territoires qui sont des intercommunalités ou des groupes d'intercommunalités présentant une forte identité et savoir-faire industriel.

## **Calculs**

### **Estimation des emplois créés**

La base REE ne permet de connaître la taille de l'entreprise à la création (en nombre de salariés) que par tranche. Le nombre exact de salarié n'étant pas connu, une estimation est nécessaire quant à la création d'emplois engendrée par ces nouvelles entreprises. Afin de ne pas surestimer les créations d'emplois, notamment dans les tranches élevées (par exemple, la catégorie « 50 à 99 salariés »), la borne basse de chaque classe est retenue. Ainsi, une entreprise créée et appartenant à la classe « 6 à 9 salariés » comptera pour 6 créations d'emplois *a minima*.

### **Top des activités en croissance ou décroissance du nombre de créations**

Sur les 735 activités répertoriées par la nomenclature d'activités française (NAF), la plupart compte peu de créations voire aucune de façon structurelle, dans chaque territoire. Pour éviter que quelques créations, qui n'interviennent que rarement, ne viennent biaiser les chiffres avec des variations brusques, seules sont prises en compte les activités qui comptent un nombre de créations d'entreprises supérieur à celui du troisième quartile de l'année en cours dans le département. Ce chiffre varie donc pour chaque département.

### **Taux de croissance annuel moyen (TCAM)**

Le taux de croissance annuel moyen (TCAM) permet de calculer un taux d'évolution moyen sur une durée de  $n$  années. Le TCAM est plus approprié que le taux de variation annuelle (qui compare l'évolution d'une année sur l'autre) lorsqu'il s'agit de comparer l'évolution d'un indicateur sur des périodes de durées différentes.

Exemple : un TCAM de + 2 % entre 2000 et 2010, signifie une croissance moyenne de + 2 % chaque année, pendant les dix années séparant 2000 et 2010. Dans ce cas, le taux de variation annuelle sera de + 22 % (la variation entre 2000 et 2010), avec une évolution moyenne de + 2 % tous les ans, pendant 10 ans.

Bpifrance Création – Observatoire de la création d'entreprise

27-31, avenue du Général Leclerc, 94700 Maisons-Alfort

Publication 100 % numérique mise en ligne le 21/02/2025.

ISSN en cours.

Toute reproduction partielle ou totale à usage collectif de la présente publication est autorisée à la condition expresse de citer la source ainsi : « Observatoire de la création d'entreprise. La création d'entreprise dans l'Indre-et-Loire, Fiche statistique pour l'année 2024. Bpifrance Création, février 2025. »

[Contact : utilisez le formulaire de contact sur le site de Bpifrance Création.](#)