

### Sommaire

1. Vue d'ensemble de la création d'entreprise . . . . .	page 2
2. La création d'entreprise par secteur d'activité . . . . .	page 3
3. La création d'entreprise par statut juridique . . . . .	page 6
4. La création d'entreprise par taille et emplois créés . . . . .	page 7
5. Focus communes . . . . .	page 8
6. Focus territoires "aidés" . . . . .	page 9
7. Note méthodologique . . . . .	page 14

### La création d'entreprise dans le département en 2024 : principaux résultats

- 20 350 entreprises ont été créées dans le département de la Loire-Atlantique en 2024, représentant 43 % des nouvelles entreprises de l'année de la région Pays de la Loire.
- La création d'entreprise sur ce territoire augmente ainsi de + 4 % par rapport à 2023, contre + 5 % dans les Pays de la Loire et + 6 % en France métropolitaine hors Île-de-France.
- Dans ce département, la dynamique entrepreneuriale a surtout été portée par les micro-entrepreneurs : + 6 % de créations chez les micro-entrepreneurs contre - 0 % pour les entreprises classiques en variation annuelle.
- Le département compte 137 créations pour 10 000 habitants, contre 120 dans les Pays de la Loire et 141 en France métropolitaine hors Île-de-France.
- A minima, 366 emplois ont été créés dans le département par les 176 nouvelles entreprises de l'année qui employaient au moins un salarié au démarrage de leur activité.
- Les 20 activités les plus prisées (en nombre de créations d'entreprises) représentent 47 % de la création totale d'entreprise du département. Les trois premières sont :
  - conseil pour les affaires et autres conseils de gestion (7022Z) avec 1 100 créations (- 16 %) ;
  - autres services personnels n.c.a. (9609Z) avec 1 079 créations (- 7 %) ;
  - autres activités de poste et de courrier (5320Z) avec 962 créations (+ 13 %).
- Les 3 activités avec la plus forte hausse du nombre de créations d'entreprises sont :
  - études de marché et sondages (7320Z) avec 34 créations (+ 162 %) ;
  - action sociale sans hébergement n.c.a. (8899B) avec 46 créations (+ 156 %) ;
  - réparation de machines et équipements mécaniques (3312Z) avec 33 créations (+ 94 %).
- 698 entreprises ont été créées en Zones de revitalisation rurale (ZRR ; soit 3 % des créations du département), 2 135 en Zones d'aide à finalité régionale (AFR ; 10 %), 2 325 dans les Petites villes de demain (PVD ; 11 %), 1 037 dans les communes Actions cœur de ville (ACV ; 5 %) et 15 768 dans les Territoires d'industrie (TI ; 77 %).
- Le taux de renouvellement des entreprises s'établit à 186 nouvelles immatriculations pour 1 000 entreprises existantes en 2021 (dernière année disponible). Il est de 184 dans les Pays de la Loire et de 194 en France métropolitaine hors Île-de-France.

# Vue d'ensemble de la création d'entreprise

## Principaux indicateurs du département, de sa région et de la France métrop. hors Île-de-France

Année 2024	Loire-Atlantique	Pays de la Loire	France métropolitaine hors Île-de-France
<b>Créations d'entreprises</b>	<b>20 350</b>	<b>47 203</b>	<b>765 044</b>
Micro-entrepreneurs	13 101	30 178	505 141
Entreprises classiques	7 249	17 025	259 903
<b>Stock d'entreprises</b>	<b>109 501</b>	<b>256 711</b>	<b>3 934 060</b>
Taux de renouvellement (‰) <sup>c</sup>	186	184	194

### Évolution annuelle (%)

<b>Créations d'entreprises</b>	<b>+ 3,7</b>	<b>+ 5,1</b>	<b>+ 6,1</b>
Micro-entrepreneurs	+ 6,2	+ 9,6	+ 7,7
Entreprises classiques	- 0,4	- 2,0	+ 2,9

### Création dans les territoires "aidés"

Zones de revitalisation rurale (ZRR)	698	5 682	109 168
Zones d'aide à finalité régionale (AFR)	2 135	11 177	243 965
Petites villes de demain (PVD)	2 325	6 557	77 935
Actions cœur de ville (ACV)	1 037	3 839	92 044
Territoires d'industrie (TI)	15 768	30 741	480 961

### Création pour 10 000 habitants

<b>Toutes communes confondues</b>	<b>137</b>	<b>120</b>	<b>141</b>
Zones de revitalisation rurale (ZRR)	101	94	111
Zones d'aide à finalité régionale (AFR)	115	112	128
Petites villes de demain (PVD)	110	100	116
Actions cœur de ville (ACV)	120	119	142
Territoires d'industrie (TI)	144	120	137

a. Les entreprises classiques regroupent les sociétés et les entreprises individuelles classiques hors micro-entrepreneurs (ex-auto-entrepreneurs).

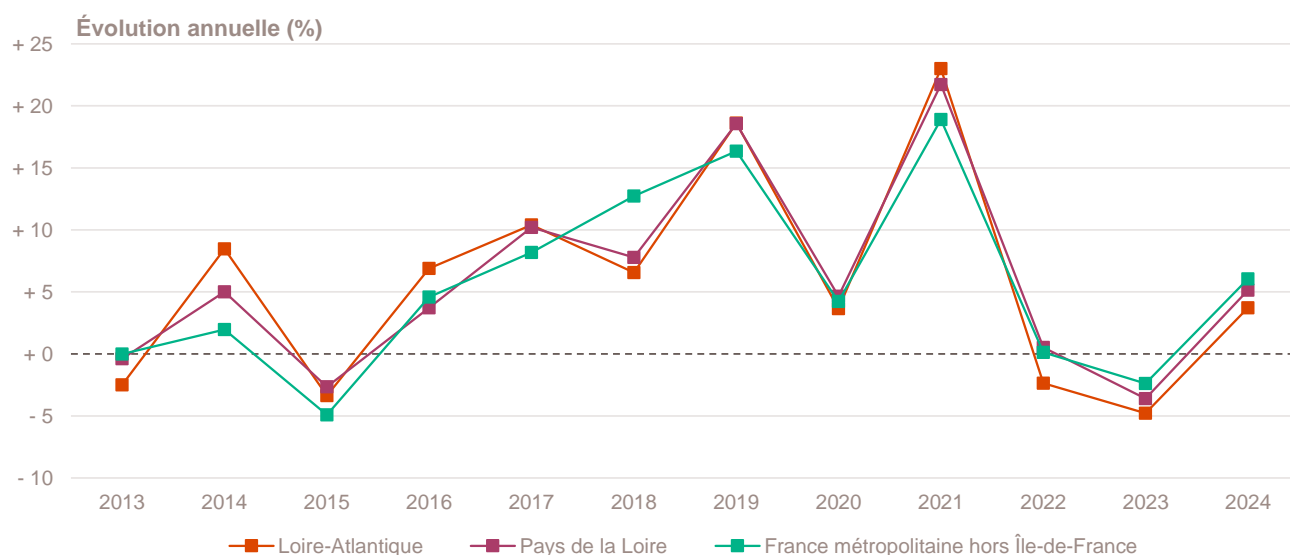
b. Les données relatives au stock d'entreprises, dernières en date, sont celles de 2021. Depuis mars 2024, le dénombrement des stocks d'entreprises (unités légales) et d'établissements est produit selon un dispositif rénové selon lequel seules sont décomptées les unités marchandes et productives, ayant eu une activité économique effective au cours de l'année.

c. Rapport pour mille (‰) du nombre de créations en 2024 sur le stock d'entreprises existantes au 31 décembre 2021 (dernière année disponible) dans le champ marchand non agricole.

Champ : France entière, unités légales productives et marchandes, exerçant une activité non agricole (données brutes).

Sources : Insee (Sirene, RP, COG), ANCT. Traitements Observatoire de la création d'entreprise.

## Évolution de la création d'entreprise depuis 2013



Champ : France entière, unités légales productives et marchandes, exerçant une activité non agricole (données brutes).

Source : Insee (Sirene). Traitements Observatoire de la création d'entreprise.

# La création d'entreprise par secteur d'activité

## Principaux indicateurs de la création d'entreprise par secteur d'activité

Année 2024	Nombre de créations d'entreprises	Taux de renouvellement (‰)	Évolution annuelle (%)	TCAM 2012-2023 (%)	Part des micro-entrepreneurs (%)
<b>Activités secondaires</b>	<b>3 048</b>	<b>171</b>	<b>+ 9,0</b>	<b>+ 2,9</b>	<b>56,2</b>
Industrie	1 464	237	+ 15,1	+ 7,2	59,7
Construction	1 584	136	+ 3,9	+ 0,4	53,0
<b>Activités de type commerce</b>	<b>4 741</b>	<b>177</b>	<b>+ 4,9</b>	<b>+ 3,6</b>	<b>68,0</b>
Commerce de détail	1 564	169	+ 1,0	+ 1,9	61,8
Commerce de gros	290	97	- 3,0	- 2,1	43,8
Commerce de bouche <sup>a</sup>	57	74	+ 35,7	+ 6,5	47,4
Commerce et réparation automobiles	497	252	+ 29,4	+ 4,3	73,6
Hébergement	119	165	+ 5,3	+ 9,4	31,1
Restauration	464	108	+ 18,7	+ 0,4	38,8
Services en direction des personnes	1 750	260	+ 0,5	+ 8,0	86,8
<b>Activités de type services</b>	<b>12 561</b>	<b>194</b>	<b>+ 2,1</b>	<b>+ 7,2</b>	<b>65,0</b>
Immobilier	742	86	- 7,7	+ 6,2	42,0
Transports et entreposage	1 510	427	+ 19,1	+ 24,0	87,1
Activités scientifiques et techniques	3 289	208	- 3,8	+ 6,1	63,8
Activités de soutien aux entreprises	1 795	349	+ 8,3	+ 10,1	78,9
Information et communication	1 406	318	+ 9,0	+ 8,1	76,6
Enseignement	991	234	- 4,3	+ 6,5	89,8
Arts, spectacles et activités récréatives	929	222	+ 9,0	+ 3,9	60,4
Santé humaine et action sociale <sup>b</sup>	1 093	85	- 3,9	+ 2,8	37,9
Activités financières et d'assurance	806	133	- 4,4	+ 7,4	10,0
Activités des sociétés holding	167	47	- 7,7	- 2,2	0,0
<b>Total Loire-Atlantique</b>	<b>20 350</b>	<b>186</b>	<b>+ 3,7</b>	<b>+ 5,5</b>	<b>64,4</b>

a. Ce regroupement de secteurs, composé par l'OCE, comprend les activités de charcuterie (10.13B), la cuisson de produits de boulangerie (10.71B), les boulangeries et boulangeries-pâtisseries (10.71C), ainsi que les pâtisseries (10.71D). Dans la nomenclature d'activités française NAF rév.2, ces activités appartiennent au secteur de l'industrie manufacturière alimentaire.

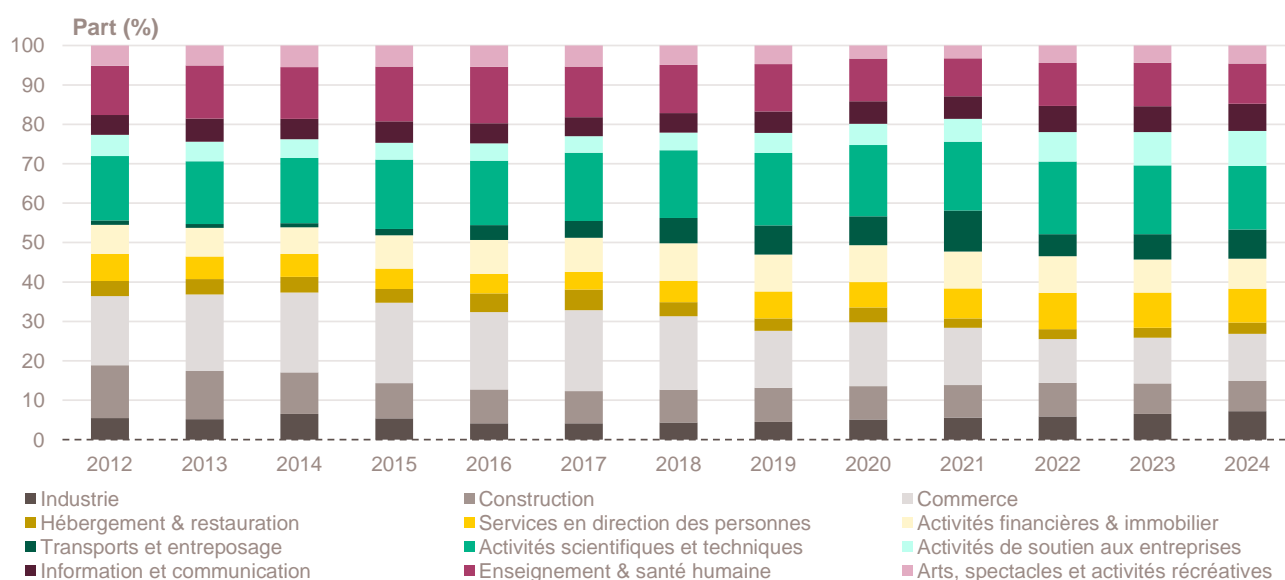
b. Dans ce secteur regroupé de la NAF rév.2, le nombre de créations d'entreprises relevant de l'action sociale est très faible.

Lecture : en 2024, 20 350 entreprises ont vu le jour dans la Loire-Atlantique, un nombre en hausse de + 3,7 % par rapport à 2023, pour une évolution annuelle moyenne de + 5,5 % entre 2012 et 2023. Le taux de renouvellement est le plus élevé dans le secteur transports et entreposage, avec 427 nouvelles entreprises en 2024 pour 1 000 entreprises existantes en 2021 dans ce secteur (186 sur l'ensemble du département, tous secteurs confondus).

Champ : Loire-Atlantique, unités légales productives et marchandes, exerçant une activité non agricole (données brutes).

Source : Insee (Sirene). Traitements Observatoire de la création d'entreprise.

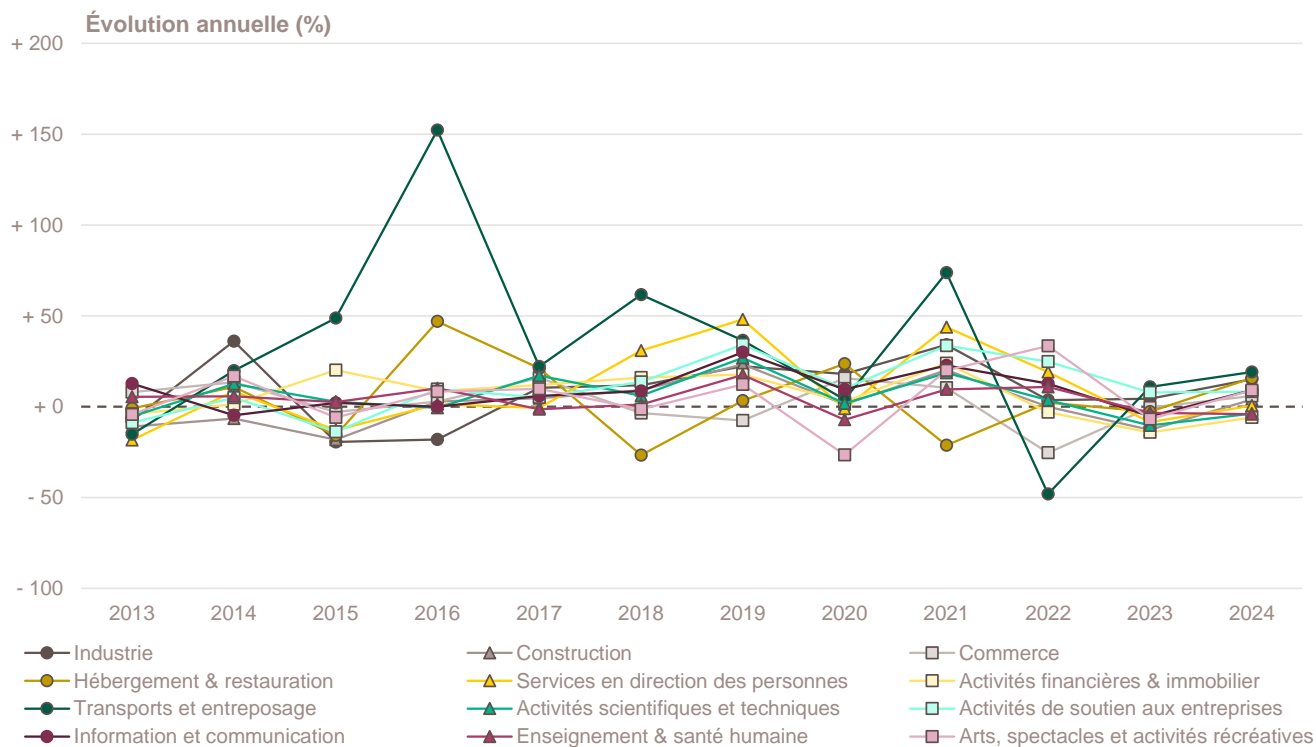
## Création d'entreprise par secteur d'activité depuis 2012



Champ : Loire-Atlantique, unités légales productives et marchandes, exerçant une activité non agricole (données brutes).

Source : Insee (Sirene). Traitements Observatoire de la création d'entreprise.

## Évolution de la création d'entreprise par secteur d'activité depuis 2013



## Création d'entreprise par activité principale exercée (APE)

Top 20 des activités en nombre de créations d'entreprises en 2024	Nombre de créations d'entreprises	Évolution annuelle (%)	TCAM 2012-2023 (%)
7022Z - Conseil pour les affaires et autres conseils de gestion	1 100	- 15,8	+ 9,9
9609Z - Autres services personnels n.c.a.	1 079	- 6,7	+ 13,8
5320Z - Autres activités de poste et de courrier	962	+ 13,0	+ 56,9
8121Z - Nettoyage courant des bâtiments	727	+ 23,6	+ 21,3
6201Z - Programmation informatique	535	+ 22,7	+ 8,6
3511Z - Production d'électricité	519	+ 10,0	+ 24,1
6630Z - Gestion de fonds	455	+ 3,6	+ 33,7
7410Z - Activités spécialisées de design	440	- 3,5	+ 7,6
4791B - Vente à distance sur catalogue spécialisé	423	+ 19,8	+ 13,8
6831Z - Agences immobilières	366	- 6,9	+ 5,5
4799A - Vente à domicile	329	- 3,5	+ 2,2
8559B - Autres enseignements	308	- 7,2	+ 12,0
7021Z - Conseil en relations publiques et communication	301	- 6,2	+ 10,3
6202A - Conseil en systèmes et logiciels informatiques	289	- 2,0	+ 7,7
4932Z - Transports de voyageurs par taxis	282	+ 31,8	+ 19,6
9003A - Création artistique relevant des arts plastiques	279	+ 10,7	+ 1,0
9602B - Soins de beauté	277	+ 17,4	+ 3,0
4511Z - Commerce de voitures et de véhicules automobiles légers	274	+ 22,9	+ 6,3
4791A - Vente à distance sur catalogue général	267	- 2,9	+ 12,7
7010Z - Activités des sièges sociaux	266	+ 18,2	+ 6,0

Champ : Loire-Atlantique, unités légales productives et marchandes, exerçant une activité non agricole (données brutes).  
Source : Insee (Sirene). Traitements Observatoire de la création d'entreprise.

Top 20 des activités en croissance du nombre de créations d'entreprises en 2024	Nombre de créations d'entreprises	Évolution annuelle (%)	TCAM 2012-2023 (%)
7320Z - Études de marché et sondages	34	+ 161,5	- 1,9
8899B - Action sociale sans hébergement n.c.a.	46	+ 155,6	+ 5,5
3312Z - Réparation de machines et équipements mécaniques	33	+ 94,1	- 1,0
4339Z - Autres travaux de finition	58	+ 87,1	- 8,8
4332B - Travaux de menuiserie métallique et serrurerie	33	+ 83,3	- 2,9
4941A - Transports routiers de fret interurbains	182	+ 58,3	+ 19,6
5610A - Restauration traditionnelle	109	+ 55,7	- 4,6
9003B - Autre création artistique	170	+ 47,8	+ 1,3
3299Z - Autres activités manufacturières n.c.a.	105	+ 43,8	+ 12,0
1071C - Boulangerie et boulangerie-pâtisserie	33	+ 43,5	+ 5,3
1419Z - Fabrication d'autres vêtements et accessoires	51	+ 41,7	+ 16,1
9602A - Coiffure	126	+ 41,6	- 1,5
4941B - Transports routiers de fret de proximité	35	+ 40,0	- 1,3
7311Z - Activités des agences de publicité	119	+ 38,4	+ 1,3
4399A - Travaux d'étanchéification	43	+ 34,4	+ 2,6
4322B - Travaux d'installation d'équipements thermiques et de climatisation	36	+ 33,3	+ 0,7
4520A - Entretien et réparation de véhicules automobiles légers	181	+ 33,1	+ 3,8
5911B - Production de films institutionnels et publicitaires	95	+ 31,9	+ 10,5
4932Z - Transports de voyageurs par taxis	282	+ 31,8	+ 19,6
9001Z - Arts du spectacle vivant	98	+ 27,3	+ 11,2

Note de lecture : de nombreuses activités comptant très peu de créations, leur variance dans le temps peut être très forte. Pour ne pas biaiser le classement par ces données peu significatives, seules sont retenues les activités qui comptabilisent un nombre de créations d'entreprises supérieur à celui du troisième quartile de l'année en cours, soit 32 créations d'entreprises dans la Loire-Atlantique.

Champ : Loire-Atlantique, unités légales productives et marchandes, exerçant une activité non agricole (données brutes).

Source : Insee (Sirene). Traitements Observatoire de la création d'entreprise.

Top 20 des activités en décroissance du nombre de créations d'entreprises en 2024	Nombre de créations d'entreprises	Évolution annuelle (%)	TCAM 2012-2023 (%)
6810Z - Activités des marchands de biens immobiliers	66	- 29,8	+ 5,0
4110D - Supports juridiques de programmes	110	- 28,6	+ 4,7
8622C - Autres activités des médecins spécialistes	92	- 27,6	+ 9,9
9002Z - Activités de soutien au spectacle vivant	48	- 23,8	+ 8,0
8219Z - Photocopie, prépa. de documents et autres activités de soutien de bureau	87	- 21,6	+ 4,6
8542Z - Enseignement supérieur	39	- 20,4	+ 15,5
8552Z - Enseignement culturel	92	- 20,0	+ 3,4
5920Z - Enregistrement sonore et édition musicale	41	- 19,6	+ 15,0
7420Z - Activités photographiques	190	- 17,7	+ 9,4
7111Z - Activités d'architecture	76	- 17,4	- 3,9
6619B - Autres auxi. acti. de serv. financ., hors assur. et caisses de retraite n.c.a.	63	- 17,1	+ 8,5
8810A - Aide à domicile	65	- 16,7	+ 9,1
5911A - Production de films et de programmes pour la télévision	47	- 16,1	+ 15,9
7022Z - Conseil pour les affaires et autres conseils de gestion	1 100	- 15,8	+ 9,9
8690F - Activités de santé humaine non classées ailleurs	221	- 15,3	+ 1,2
6820A - Location de logements	57	- 14,9	+ 26,6
4110A - Promotion immobilière de logements	42	- 12,5	+ 15,3
4321A - Travaux d'installation électrique dans tous locaux	169	- 12,4	+ 3,5
9604Z - Entretien corporel	126	- 11,9	+ 5,4
1629Z - Fabric. d'objets divers en bois et en liège, vannerie et sparterie	37	- 9,8	+ 17,4

Note de lecture : de nombreuses activités comptant très peu de créations, leur variance dans le temps peut être très forte. Pour ne pas biaiser le classement par ces données peu significatives, seules sont retenues les activités qui comptabilisent un nombre de créations d'entreprises supérieur à celui du troisième quartile de l'année en cours, soit 32 créations d'entreprises dans la Loire-Atlantique.

Champ : Loire-Atlantique, unités légales productives et marchandes, exerçant une activité non agricole (données brutes).

Source : Insee (Sirene). Traitements Observatoire de la création d'entreprise.

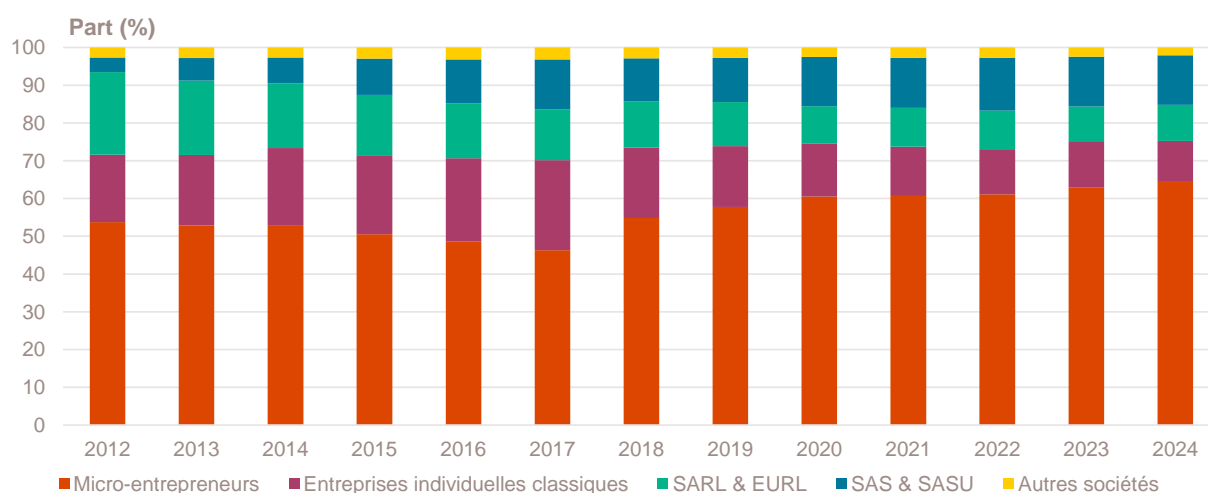
# La création d'entreprise par nature juridique

## Principaux indicateurs de la création d'entreprise par nature juridique

Année 2024	Nombre de créations d'entreprises	Part (%)	Évolution annuelle (%)	TCAM 2012-2023 (%)
<b>Entreprises individuelles</b>	<b>15 310</b>	<b>75,2</b>	<b>+ 4,1</b>	<b>+ 6,0</b>
Micro-entrepreneurs	13 101	64,4	+ 6,2	+ 7,0
Entreprises individuelles classiques	2 209	10,9	- 6,9	+ 1,8
<b>Sociétés</b>	<b>5 040</b>	<b>24,8</b>	<b>+ 2,7</b>	<b>+ 4,3</b>
SARL & EURL	1 947	9,6	+ 5,4	- 2,2
SAS & SASU	2 675	13,1	+ 3,8	+ 17,8
SCI	7	0,0	- 36,4	- 7,8
Autres <sup>a</sup>	411	2,0	- 13,3	+ 5,6
<b>Total Loire-Atlantique</b>	<b>20 350</b>	<b>100,0</b>	<b>+ 3,7</b>	<b>+ 5,5</b>

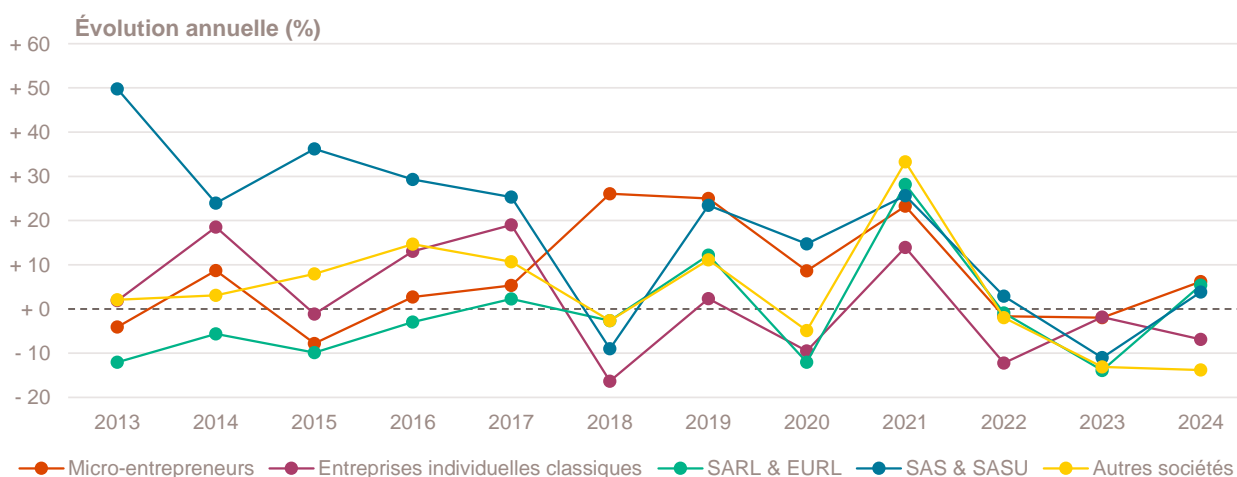
*a. Dont associations, fondations, collectivités territoriales, organismes professionnels, syndicats de propriétaires, etc.  
Champ : Loire-Atlantique, unités légales productives et marchandes, exerçant une activité non agricole (données brutes).  
Source : Insee (Sirene). Traitements Observatoire de la création d'entreprise.*

## Création d'entreprise par nature juridique depuis 2012



*Champ : Loire-Atlantique, unités légales productives et marchandes, exerçant une activité non agricole (données brutes).  
Source : Insee (Sirene). Traitements Observatoire de la création d'entreprise.*

## Évolution de la création d'entreprise par nature juridique depuis 2013



*Champ : Loire-Atlantique, unités légales productives et marchandes, exerçant une activité non agricole (données brutes).  
Source : Insee (Sirene). Traitements Observatoire de la création d'entreprise.*

# La création d'entreprise par taille et emplois créés

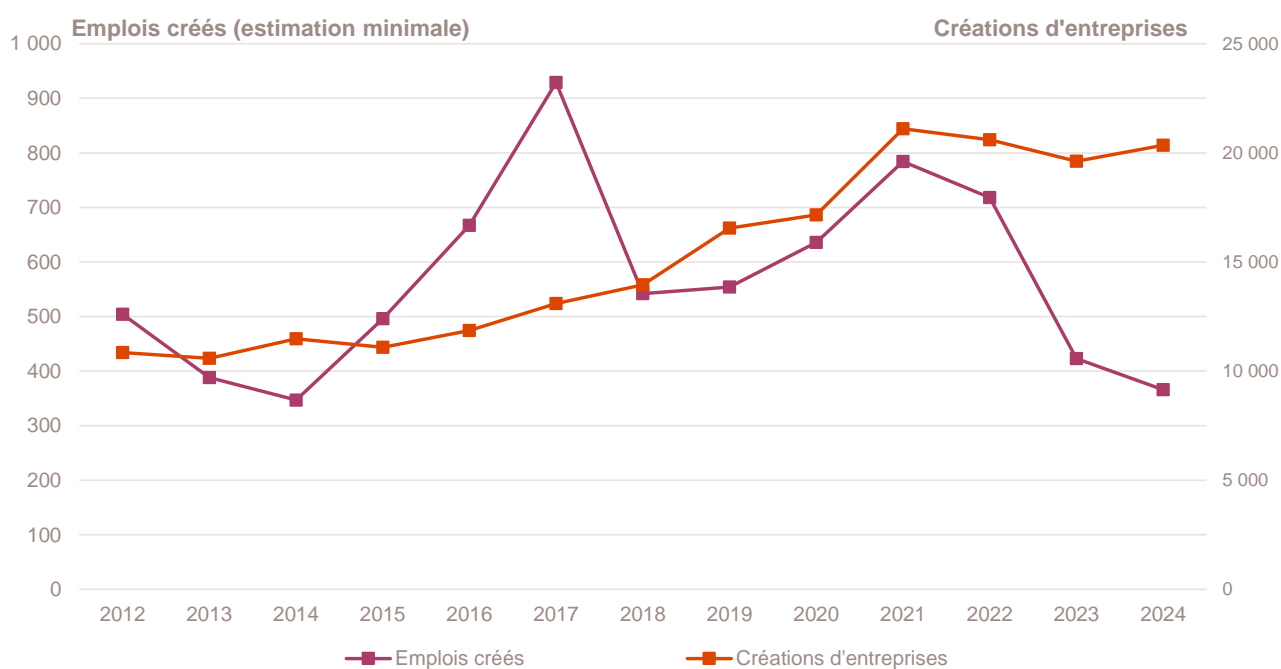
## Principaux indicateurs de la création d'entreprise par taille au démarrage

Année 2024	Nombre de créations d'entreprises	Part (%)	Évolution annuelle (%)	TCAM 2012-2023 (%)
<b>Non-employeuses (sans salarié)</b>	<b>20 174</b>	<b>99,1</b>	<b>+ 3,8</b>	<b>+ 5,6</b>
<b>Employeuses</b>	<b>176</b>	<b>0,9</b>	<b>- 4,3</b>	<b>- 1,9</b>
1 à 2 salariés	137	0,7	+ 0,0	- 2,0
3 à 5 salariés	25	0,1	- 10,7	- 0,9
6 à 9 salariés	4	0,0	- 42,9	- 3,2
10 salariés et plus	10	0,0	- 16,7	- 2,0
<b>Total Loire-Atlantique</b>	<b>20 350</b>	<b>100,0</b>	<b>+ 3,7</b>	<b>+ 5,5</b>

Champ : Loire-Atlantique, unités légales productives et marchandes, exerçant une activité non agricole (données brutes).

Source : Insee (Sirene). Traitements Observatoire de la création d'entreprise.

## Emplois créés *a minima* par les nouvelles entreprises au démarrage



Note de lecture : à défaut de connaître le nombre exact de salariés à la création des entreprises, la base REE indique une tranche pour le nombre de salariés à la création. En prenant la borne basse de chaque intervalle, il est donc possible d'estimer le nombre minimal d'emplois créés par les créations d'entreprises dans le département.

Lecture : en 2024, au moins 366 emplois ont été créés dans la Loire-Atlantique par les entreprises qui ont vu le jour dans l'année, soit une baisse de - 13,5 % par rapport à 2023 et une baisse de - 1,6 % en moyenne tous les ans entre 2012 et 2023.

Champ : Loire-Atlantique, unités légales productives et marchandes, exerçant une activité non agricole (données brutes).

Source : Insee (Sirene). Traitements Observatoire de la création d'entreprise.

## Focus communes

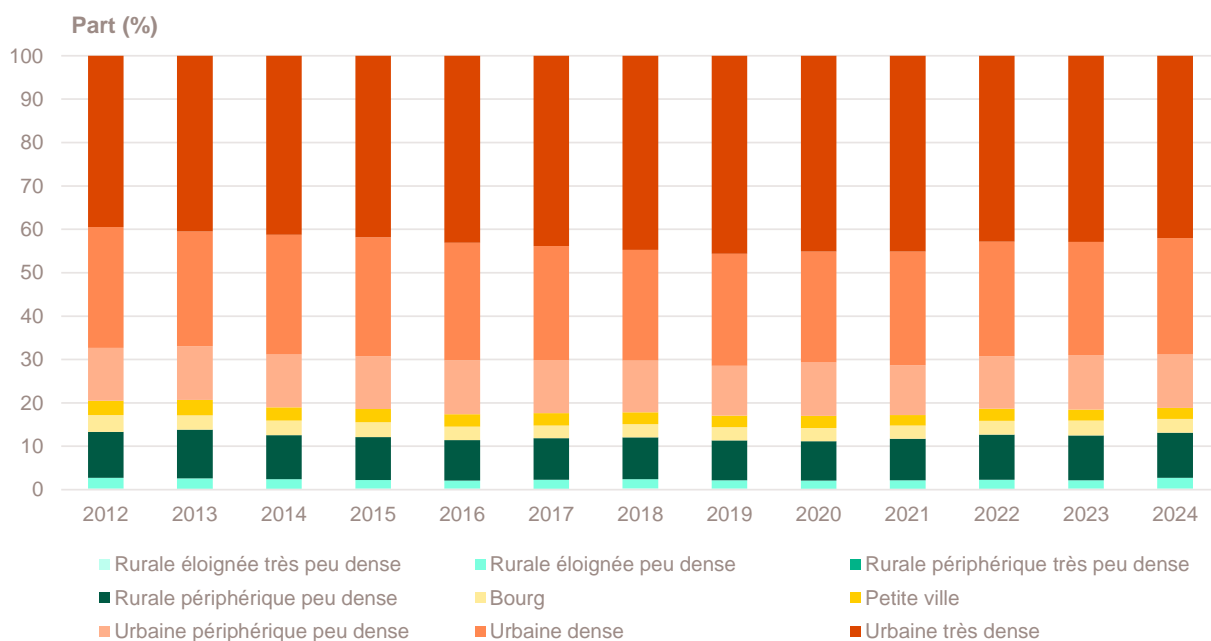
### Création d'entreprise par type de commune

Année 2024	Nombre de créations d'entreprises	Part (%)	Part des créations en ZRR (%)	Évolution annuelle (%)	TCAM 2012-2023 (%)	Taux de renouvellement (‰)
Rurale éloignée très peu dense	56	0,3	69,6	+ 16,7	+ 5,7	249
Rurale éloignée peu dense	502	2,5	54,4	+ 31,8	+ 3,3	216
Rurale périphérique très peu dense	0	0,0	---	---	---	---
Rurale périphérique peu dense	2 114	10,4	7,6	+ 4,3	+ 5,2	194
Bourg	644	3,2	5,3	- 3,0	+ 4,3	165
Petite ville	515	2,5	27,2	+ 2,8	+ 3,1	140
Urbaine périphérique peu dense	2 509	12,3	2,0	+ 1,8	+ 5,8	172
Urbaine dense	5 459	26,8	0,0	+ 6,5	+ 4,9	169
Urbaine très dense	8 551	42,0	0,0	+ 1,7	+ 6,3	206
<b>Total Loire-Atlantique</b>	<b>20 350</b>	<b>100,0</b>	<b>3,4</b>	<b>+ 3,7</b>	<b>+ 5,5</b>	<b>186</b>

Champ : Loire-Atlantique, unités légales productives et marchandes, exerçant une activité non agricole (données brutes).

Sources : Insee (Sirene, COG), MENJ-DEPP, ANCT. Traitements Observatoire de la création d'entreprise.

### Création d'entreprise par type de commune depuis 2012



Champ : Loire-Atlantique, unités légales productives et marchandes, exerçant une activité non agricole (données brutes).

Sources : Insee (Sirene, COG), MENJ-DEPP, ANCT. Traitements Observatoire de la création d'entreprise.



## Focus territoires "aidés"

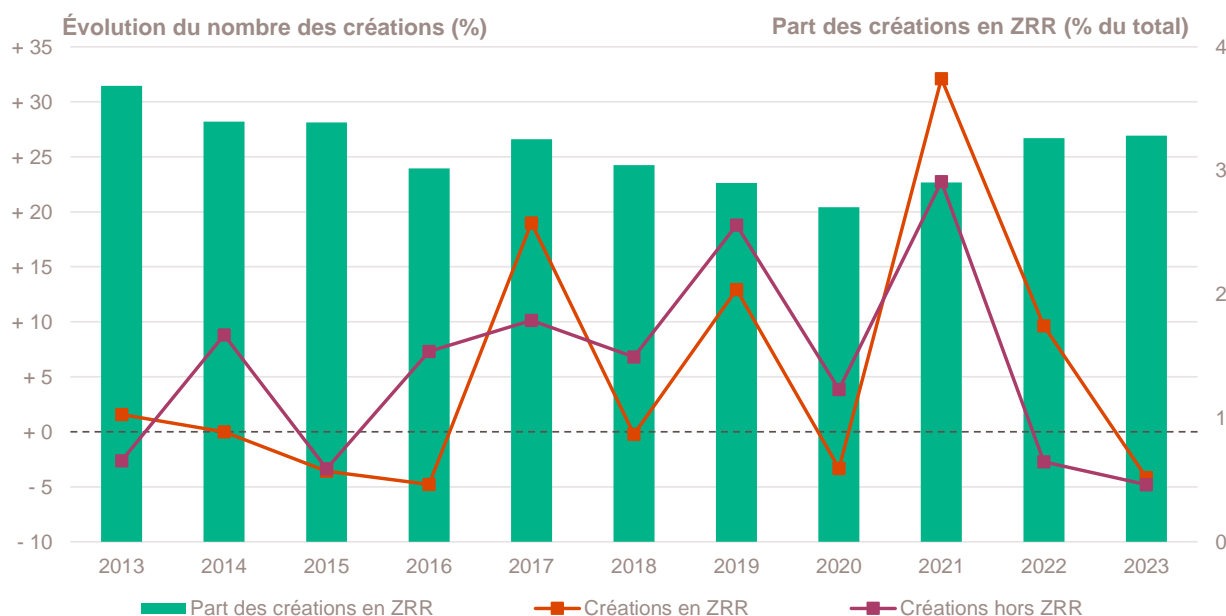
### Création d'entreprise dans les Zones de revitalisation rurale (ZRR)

Année 2024	Nombre de créations d'entreprises	Part (%)	Évolution annuelle (%)	TCAM 2012-2023 (%)	Taux de renouvellement (‰)
Créations en ZRR	698	3,4	+ 8,4	+ 4,8	185
Créations hors ZRR	19 652	96,6	+ 3,6	+ 5,6	186
<b>Total département</b>	<b>20 350</b>	<b>100,0</b>	<b>+ 3,7</b>	<b>+ 5,5</b>	<b>186</b>

Champ : Loire-Atlantique, unités légales productives et marchandes, exerçant une activité non agricole (données brutes).

Sources : Insee (Sirene, COG), ANCT. Traitements Observatoire de la création d'entreprise.

### Évolution de la création d'entreprise dans les ZRR depuis 2013



Champ : Loire-Atlantique, unités légales productives et marchandes, exerçant une activité non agricole (données brutes).

Sources : Insee (Sirene, COG), ANCT. Traitements Observatoire de la création d'entreprise.

### Top 10 des activités porteuses de la création d'entreprise dans les ZRR

Top 10 des activités en nombre de créations d'entreprises en 2024	Nombre de créations d'entreprises	Part %
3511Z - Production d'électricité	67	9,6
9609Z - Autres services personnels n.c.a.	39	5,6
8121Z - Nettoyage courant des bâtiments	32	4,6
4799A - Vente à domicile	23	3,3
6630Z - Gestion de fonds	21	3,0
6831Z - Agences immobilières	15	2,1
7022Z - Conseil pour les affaires et autres conseils de gestion	15	2,1
4399C - Travaux de maçonnerie générale et gros œuvre de bâtiment	14	2,0
4791B - Vente à distance sur catalogue spécialisé	13	1,9
4511Z - Commerce de voitures et de véhicules automobiles légers	12	1,7

Champ : Loire-Atlantique, unités légales productives et marchandes, exerçant une activité non agricole (données brutes).

Source : Insee (Sirene, COG), ANCT. Traitements Observatoire de la création d'entreprise.

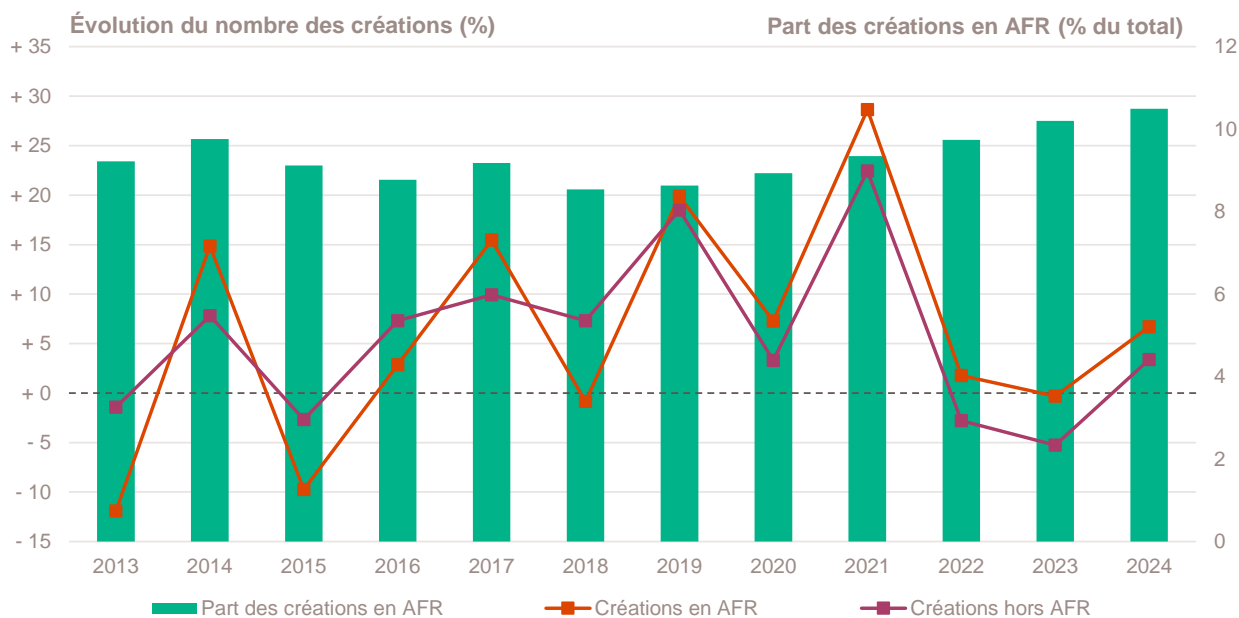
## Création d'entreprise dans les Zones d'aide à finalité régionale (AFR)

Année 2024	Nombre de créations d'entreprises	Part (%)	Évolution annuelle (%)	TCAM 2012-2023 (%)	Taux de renouvellement (‰)
Créations en AFR	2 135	10,5	+ 6,7	+ 5,5	198
Créations hors AFR	18 215	89,5	+ 3,4	+ 5,5	185
<b>Total régional</b>	<b>20 350</b>	<b>100,0</b>	<b>+ 3,7</b>	<b>+ 5,5</b>	<b>186</b>

Champ : Loire-Atlantique, unités légales productives et marchandes, exerçant une activité non agricole (données brutes).

Sources : Insee (Sirene, COG), ANCT. Traitements Observatoire de la création d'entreprise.

## Évolution de la création d'entreprise dans les AFR depuis 2013



Champ : Loire-Atlantique, unités légales productives et marchandes, exerçant une activité non agricole (données brutes).

Sources : Insee (Sirene, COG), ANCT. Traitements Observatoire de la création d'entreprise.

## Top 10 des activités porteuses de la création d'entreprise dans les AFR

Top 10 des activités en nombre de créations d'entreprises en 2024	Nombre de créations d'entreprises	Part %
5320Z - Autres activités de poste et de courrier	127	5,9
9609Z - Autres services personnels n.c.a.	117	5,5
8121Z - Nettoyage courant des bâtiments	115	5,4
3511Z - Production d'électricité	104	4,9
4799A - Vente à domicile	62	2,9
7022Z - Conseil pour les affaires et autres conseils de gestion	49	2,3
6831Z - Agences immobilières	44	2,1
9602B - Soins de beauté	43	2,0
6630Z - Gestion de fonds	41	1,9
6201Z - Programmation informatique	37	1,7

Champ : Loire-Atlantique, unités légales productives et marchandes, exerçant une activité non agricole (données brutes).

Source : Insee (Sirene, COG), ANCT. Traitements Observatoire de la création d'entreprise.

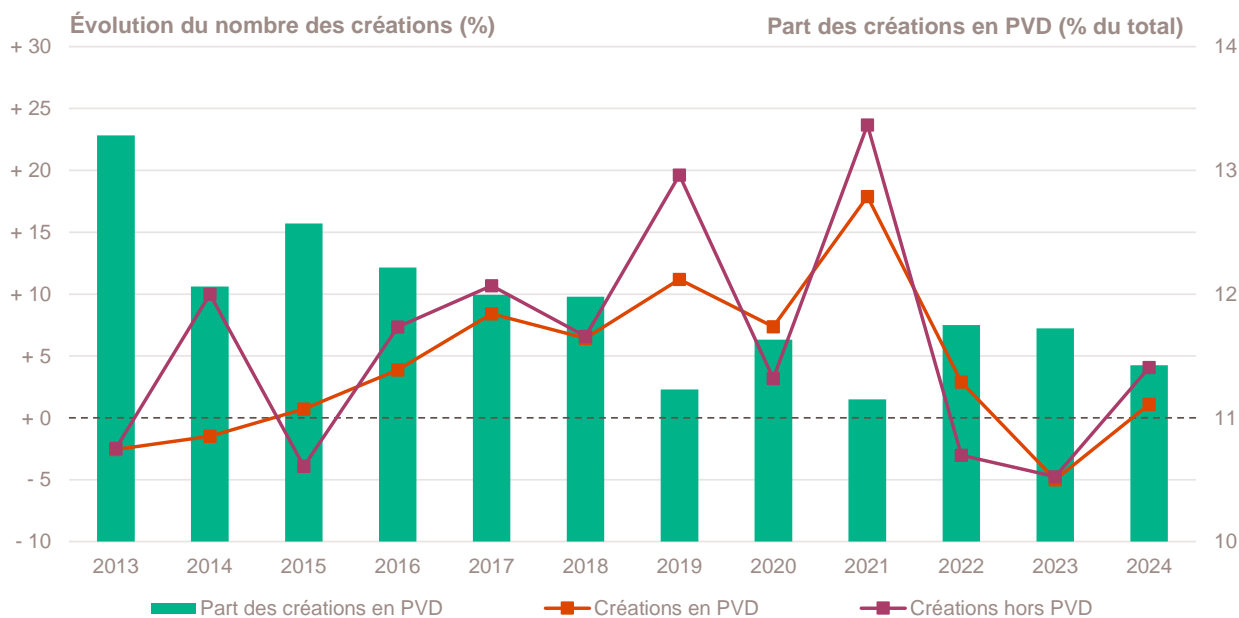
## Création d'entreprise dans les Petites villes de demain (PVD)

Année 2024	Nombre de créations d'entreprises	Part (%)	Évolution annuelle (%)	TCAM 2012-2023 (%)	Taux de renouvellement (%)
Créations en PVD	2 325	11,4	+ 1,1	+ 4,3	149
Créations hors PVD	18 025	88,6	+ 4,1	+ 5,7	192
<b>Total régional</b>	<b>20 350</b>	<b>100,0</b>	<b>+ 3,7</b>	<b>+ 5,5</b>	<b>186</b>

Champ : Loire-Atlantique, unités légales productives et marchandes, exerçant une activité non agricole (données brutes).

Sources : Insee (Sirene, COG), ANCT. Traitements Observatoire de la création d'entreprise.

## Évolution de la création d'entreprise dans les PVD depuis 2013



Champ : Loire-Atlantique, unités légales productives et marchandes, exerçant une activité non agricole (données brutes).

Sources : Insee (Sirene, COG), ANCT. Traitements Observatoire de la création d'entreprise.

## Top 10 des activités porteuses de la création d'entreprise dans les PVD

Top 10 des activités en nombre de créations d'entreprises en 2024	Nombre de créations d'entreprises	Part %
9609Z - Autres services personnels n.c.a.	129	5,5
7022Z - Conseil pour les affaires et autres conseils de gestion	90	3,9
3511Z - Production d'électricité	89	3,8
8121Z - Nettoyage courant des bâtiments	78	3,4
6630Z - Gestion de fonds	64	2,8
7410Z - Activités spécialisées de design	55	2,4
4799A - Vente à domicile	50	2,2
6831Z - Agences immobilières	50	2,2
4791B - Vente à distance sur catalogue spécialisé	46	2,0
9602B - Soins de beauté	38	1,6

Champ : Loire-Atlantique, unités légales productives et marchandes, exerçant une activité non agricole (données brutes).

Source : Insee (Sirene, COG), ANCT. Traitements Observatoire de la création d'entreprise.

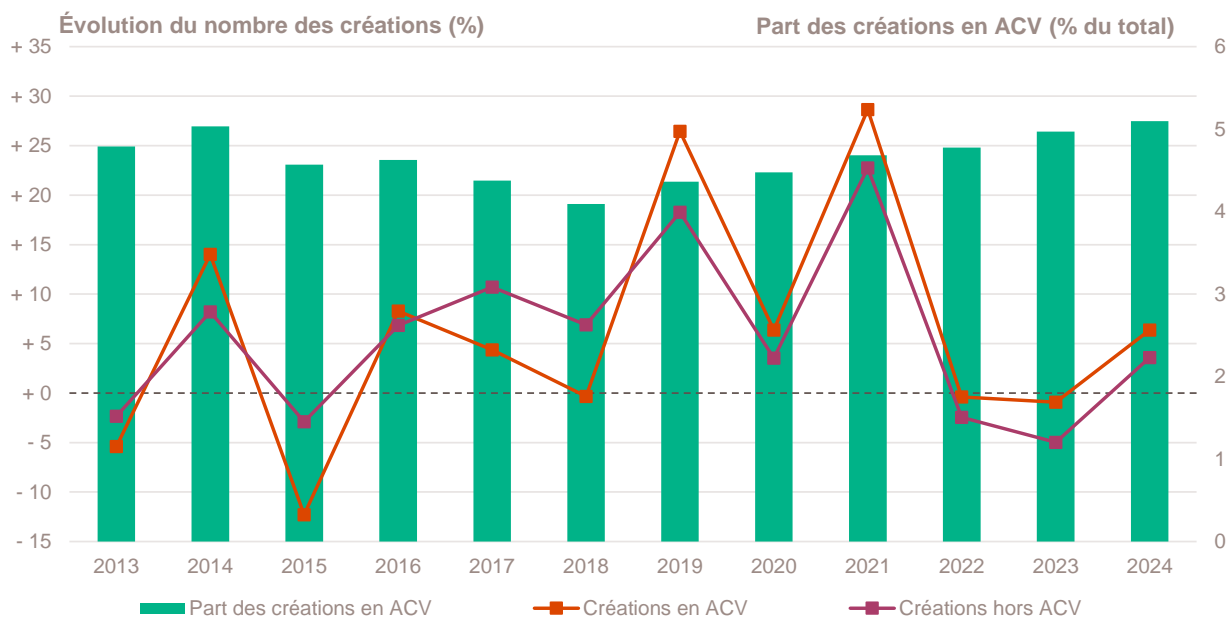
## Création d'entreprise dans les Actions cœur de ville (ACV)

Année 2024	Nombre de créations d'entreprises	Part (%)	Évolution annuelle (%)	TCAM 2012-2023 (%)	Taux de renouvellement (‰)
Créations en ACV	1 037	5,1	+ 6,4	+ 5,6	195
Créations hors ACV	19 313	94,9	+ 3,6	+ 5,5	185
<b>Total régional</b>	<b>20 350</b>	<b>100,0</b>	<b>+ 3,7</b>	<b>+ 5,5</b>	<b>186</b>

Champ : Loire-Atlantique, unités légales productives et marchandes, exerçant une activité non agricole (données brutes).

Sources : Insee (Sirene, COG), ANCT. Traitements Observatoire de la création d'entreprise.

## Évolution de la création d'entreprise dans les ACV depuis 2013



Champ : Loire-Atlantique, unités légales productives et marchandes, exerçant une activité non agricole (données brutes).

Sources : Insee (Sirene, COG), ANCT. Traitements Observatoire de la création d'entreprise.

## Top 10 des activités porteuses de la création d'entreprise dans les ACV

Top 10 des activités en nombre de créations d'entreprises en 2024	Nombre de créations d'entreprises	Part %
5320Z - Autres activités de poste et de courrier	109	10,5
8121Z - Nettoyage courant des bâtiments	66	6,4
9609Z - Autres services personnels n.c.a.	52	5,0
7022Z - Conseil pour les affaires et autres conseils de gestion	26	2,5
6201Z - Programmation informatique	23	2,2
6831Z - Agences immobilières	22	2,1
3511Z - Production d'électricité	20	1,9
4799A - Vente à domicile	18	1,7
5610C - Restauration de type rapide	18	1,7
9602B - Soins de beauté	18	1,7

Champ : Loire-Atlantique, unités légales productives et marchandes, exerçant une activité non agricole (données brutes).

Source : Insee (Sirene, COG), ANCT. Traitements Observatoire de la création d'entreprise.

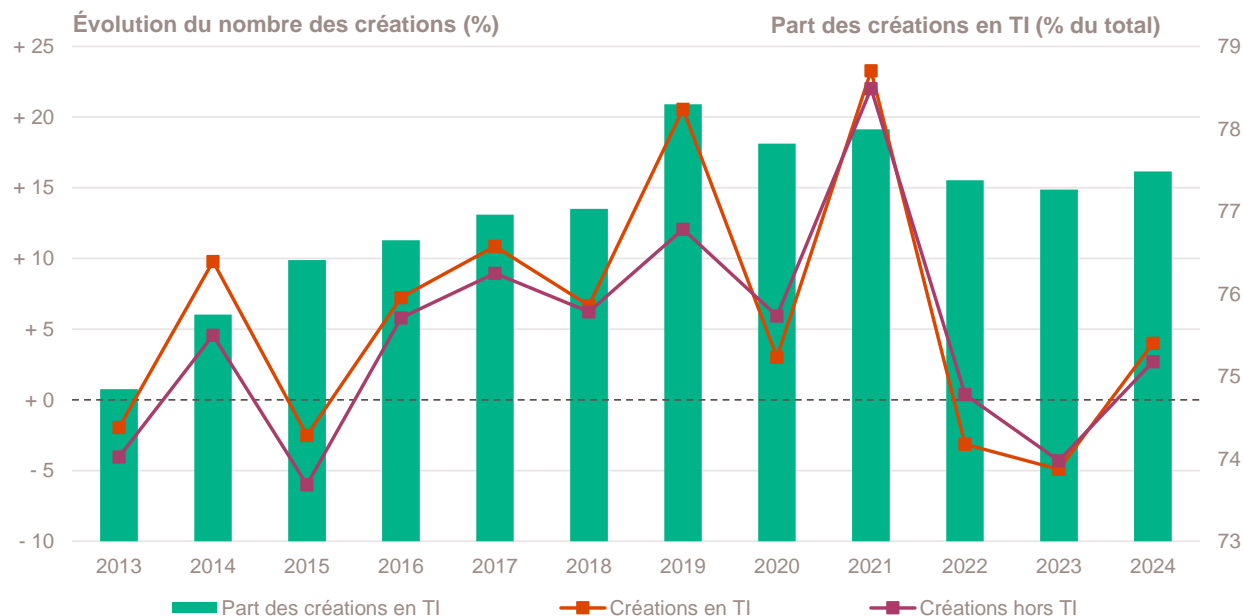
## Création d'entreprise dans les Territoires d'industrie (TI)

Année 2024	Nombre de créations d'entreprises	Part (%)	Évolution annuelle (%)	TCAM 2012-2023 (%)	Taux de renouvellement (%)
Créations en TI	15 768	77,5	+ 4,0	+ 5,9	195
Créations hors TI	4 582	22,5	+ 2,7	+ 4,4	161
<b>Total régional</b>	<b>20 350</b>	<b>100,0</b>	<b>+ 3,7</b>	<b>+ 5,5</b>	<b>186</b>

Champ : Loire-Atlantique, unités légales productives et marchandes, exerçant une activité non agricole (données brutes).

Sources : Insee (Sirene, COG), ANCT. Traitements Observatoire de la création d'entreprise.

## Évolution de la création d'entreprise dans les TI depuis 2013



Champ : Loire-Atlantique, unités légales productives et marchandes, exerçant une activité non agricole (données brutes).

Sources : Insee (Sirene, COG), ANCT. Traitements Observatoire de la création d'entreprise.

## Top 10 des activités porteuses de la création d'entreprise dans les TI

Top 10 des activités en nombre de créations d'entreprises en 2024	Nombre de créations d'entreprises	Part %
5320Z - Autres activités de poste et de courrier	923	5,9
7022Z - Conseil pour les affaires et autres conseils de gestion	895	5,7
9609Z - Autres services personnels n.c.a.	812	5,1
8121Z - Nettoyage courant des bâtiments	553	3,5
6201Z - Programmation informatique	478	3,0
7410Z - Activités spécialisées de design	365	2,3
4791B - Vente à distance sur catalogue spécialisé	330	2,1
6630Z - Gestion de fonds	330	2,1
3511Z - Production d'électricité	305	1,9
4932Z - Transports de voyageurs par taxis	264	1,7

Champ : Loire-Atlantique, unités légales productives et marchandes, exerçant une activité non agricole (données brutes).

Source : Insee (Sirene, COG), ANCT. Traitements Observatoire de la création d'entreprise.

# Note méthodologique

## Sources et définitions

### Source des données

Ce document repose sur les données brutes (non corrigées des variations saisonnières et des jours ouvrés) du Système d'information de la démographie des entreprises (Side), mais aussi sur les données du Code officiel géographique (COG) et du recensement de la population (RP), toutes mises à disposition par l'Insee.

Sont également utilisées des données de l'Agence nationale de la cohésion des territoires (ANCT) pour les communes relevant des zones ACV, AFR, PVD, TI et ZRR (voir leur définition ci-dessous) ; et celles de la Direction de l'évaluation, de la prospective et de la performance (DEPP) du ministère en charge de l'Éducation nationale (MENJ) pour la typologie des communes urbaines et rurales. Le maillage territorial se réfère à la liste des communes au 1<sup>er</sup> janvier 2024.

### Définition du champ d'analyse

Les résultats statistiques présentés portent sur l'ensemble des unités légales productives et marchandes, exerçant une activité économique réelle dans l'industrie, la construction, le commerce ou les services. Sauf mention particulière, ils concernent le département de la Loire-Atlantique.

La définition des créations d'entreprises s'appuie sur les concepts harmonisés au niveau européen. Elles correspondent aux nouvelles immatriculations dans le répertoire REE, qui enregistrent un début d'activité relevant de l'un des cas suivants :

- création de nouveaux moyens de production ;
- redémarrage d'une activité après une interruption de plus d'un an ;
- redémarrage d'une activité après une interruption de moins d'un an, mais avec changement d'activité ;
- reprise, par une entreprise nouvelle, des activités d'une autre entreprise s'il n'y a pas continuité entre la situation du cédant et celle du repreneur, en termes d'activité et de localisation.

Dans le cas des micro-entrepreneurs, les créations ne correspondent pas à ce concept européen. Il y a bien immatriculation dans le répertoire Sirene, mais sans savoir s'il y aura ou pas un début d'activité.

### Micro-entrepreneur

Depuis le 19 décembre 2014, le terme de micro-entrepreneur requalifie le régime de l'auto-entrepreneur mis en place au 1<sup>er</sup> janvier 2009. De nouvelles dispositions s'appliquent, définies par la loi Pinel du 18 juin 2014. Sont ainsi définis comme micro-entrepreneurs, tous les entrepreneurs individuels inscrits sous le régime fiscal de la micro-entreprise et soumis au régime micro-social simplifié. Il ne faut donc pas les confondre avec la catégorie des microentreprises définie par la loi de modernisation de l'économie de 2008.

[Pour en savoir plus, voir le site de Bpifrance Création.](#)

### Entreprise classique

Ce terme définit l'ensemble des entreprises (individuelles et sociétés) hors régime du micro-entrepreneur (ex-auto-entrepreneur).

### Taille des entreprises

Elle est définie par le nombre de salariés au démarrage de l'activité de l'entreprise. Certaines années, la donnée peut être manquante pour quelques entreprises.

### Typologie des communes

Une typologie des communes en neuf catégories a été établie par la Direction de l'évaluation, de la prospective et de la performance (DEPP) du ministère en charge de l'Éducation nationale pour décrire le système éducatif. Cette caractérisation du territoire, basée sur un croisement d'approches morphologique et fonctionnelle, permet de distinguer plusieurs types de communes rurales et urbaines. Elle a l'avantage d'être plus précise que l'approche par grille de densité, surtout pour décrire les zones rurales.

Neuf catégories sont ainsi définies :

- Rurale éloignée très peu dense
- Rurale éloignée peu dense
- Rurale périphérique très peu dense
- Rurale périphérique peu dense
- Bourg
- Petite ville
- Urbaine périphérique peu dense
- Urbaine dense
- Urbaine très dense

[Accéder au rapport sur la typologie des communes pour décrire le système éducatif.](#)

### Zone de revitalisation rurale (ZRR)

Les Zones de revitalisation rurale (ZRR) regroupent les communes peu densément peuplées et caractérisées comme fragiles pour des raisons socio-économiques. La liste est fixée par arrêté et le classement des communes en ZRR permet aux entreprises qui y sont installées de bénéficier d'aides fiscales.

Sont considérées en ZRR, toutes communes intégralement ou partiellement classées en ZRR dans le découpage de l'ANCT selon le Code officiel géographique (COG) au 1<sup>er</sup> janvier 2024.

[Pour en savoir plus, voir les pages dédiées aux ZRR sur le site de la DGE.](#)

### Zone d'aide à finalité régionale (AFR)

Les zones d'Aide à finalité régionale (AFR) correspondent aux territoires de l'Union européenne présentant des retards de développement. Le zonage des AFR est fixé par décret. Il délimite les zones dans lesquelles les pouvoirs publics, État et collectivités locales, ont pu allouer des aides aux entreprises pour encourager les investissements et la création durable d'emplois. Sont considérées en AFR, toutes les communes intégralement (à taux majoré ou non) ou partiellement classées en AFR dans le découpage de l'ANCT des communes selon le Code officiel géographique (COG) du 1<sup>er</sup> janvier 2024.

[Pour en savoir plus, voir le site de Bpifrance Création.](#)

### Petite ville de demain (PVD) & Action coeur de ville (ACV)

Le programme Petites villes de demain (PVD) permet aux villes de moins de 20 000 habitants sélectionnées, de bénéficier d'un soutien de l'État et de ses partenaires pour mettre en oeuvre leurs projets de revitalisation. Le programme Action coeur de ville (ACV) vise à faciliter et à soutenir le travail des collectivités locales, à inciter les acteurs du logement, du commerce et de l'urbanisme à réinvestir les centres-villes, à favoriser le maintien ou l'implantation d'activités en coeur de ville, afin d'améliorer les conditions de vie dans les villes moyennes.

### Quartier prioritaire de la politique de la ville (QPV)

Les Quartiers prioritaires de la politique de la ville (QPV) sont des territoires d'intervention du ministère de la Ville, définis par la loi de programmation pour la ville et la cohésion urbaine du 21 février 2014. La liste des QPV a été modifiée par le décret n° 2024-806 du 13 juillet 2024. Les indicateurs statistiques relatifs à la démographie des entreprises dans les QPV, disponibles auparavant, ne le sont plus pour cette nouvelle liste

[Pour en savoir plus, voir le site de Bpifrance Création.](#)

### Territoires d'industrie (TI)

Lancé en 2018, le programme « Territoires d'industrie » vise à apporter, dans et par les territoires, des réponses concrètes aux enjeux de soutien à l'industrie. Dans sa prolongation pour 2023-2027, le programme bénéficie à 183 territoires qui sont des intercommunalités ou des groupes d'intercommunalités présentant une forte identité et savoir-faire industriel.

## Calculs

### Estimation des emplois créés

La base REE ne permet de connaître la taille de l'entreprise à la création (en nombre de salariés) que par tranche. Le nombre exact de salarié n'étant pas connu, une estimation est nécessaire quant à la création d'emplois engendrée par ces nouvelles entreprises. Afin de ne pas surestimer les créations d'emplois, notamment dans les tranches élevées (par exemple, la catégorie « 50 à 99 salariés »), la borne basse de chaque classe est retenue. Ainsi, une entreprise créée et appartenant à la classe « 6 à 9 salariés » comptera pour 6 créations d'emplois *a minima*.

### Top des activités en croissance ou décroissance du nombre de créations

Sur les 735 activités répertoriées par la nomenclature d'activités française (NAF), la plupart compte peu de créations voire aucune de façon structurelle, dans chaque territoire. Pour éviter que quelques créations, qui n'interviennent que rarement, ne viennent biaiser les chiffres avec des variations brusques, seules sont prises en compte les activités qui comptent un nombre de créations d'entreprises supérieur à celui du troisième quartile de l'année en cours dans le département. Ce chiffre varie donc pour chaque département.

### Taux de croissance annuel moyen (TCAM)

Le taux de croissance annuel moyen (TCAM) permet de calculer un taux d'évolution moyen sur une durée de  $n$  années. Le TCAM est plus approprié que le taux de variation annuelle (qui compare l'évolution d'une année sur l'autre) lorsqu'il s'agit de comparer l'évolution d'un indicateur sur des périodes de durées différentes.

Exemple : un TCAM de + 2 % entre 2000 et 2010, signifie une croissance moyenne de + 2 % chaque année, pendant les dix années séparant 2000 et 2010. Dans ce cas, le taux de variation annuelle sera de + 22 % (la variation entre 2000 et 2010), avec une évolution moyenne de + 2 % tous les ans, pendant 10 ans.

Bpifrance Création – Observatoire de la création d'entreprise

27-31, avenue du Général Leclerc, 94700 Maisons-Alfort

Publication 100 % numérique mise en ligne le 21/02/2025.

ISSN en cours.

Toute reproduction partielle ou totale à usage collectif de la présente publication est autorisée à la condition expresse de citer la source ainsi : « Observatoire de la création d'entreprise. La création d'entreprise dans la Loire-Atlantique, Fiche statistique pour l'année 2024. Bpifrance Création, février 2025. »

[Contact : utilisez le formulaire de contact sur le site de Bpifrance Création.](#)