

Sommaire

1. Vue d'ensemble de la création d'entreprise	page 2
2. La création d'entreprise par secteur d'activité	page 3
3. La création d'entreprise par statut juridique	page 6
4. La création d'entreprise par taille et emplois créés	page 7
5. Focus communes	page 8
6. Focus territoires "aidés"	page 9
7. Note méthodologique	page 14

La création d'entreprise dans le département en 2024 : principaux résultats

- 777 entreprises ont été créées dans le département de la Lozère en 2024, représentant 1 % des nouvelles entreprises de l'année de la région Occitanie.
- La création d'entreprise sur ce territoire augmente ainsi de + 0,5 % par rapport à 2023, contre + 6 % en Occitanie et + 6 % en France métropolitaine hors Île-de-France.
- Dans ce département, la dynamique entrepreneuriale a surtout été portée par les entreprises classiques : - 0 % de créations chez les micro-entrepreneurs contre + 2 % pour les entreprises classiques en variation annuelle.
- Le département compte 97 créations pour 10 000 habitants, contre 167 en Occitanie et 141 en France métropolitaine hors Île-de-France.
- A minima, 15 emplois ont été créés dans le département par les 10 nouvelles entreprises de l'année qui employaient au moins un salarié au démarrage de leur activité.
- Les 20 activités les plus prisées (en nombre de créations d'entreprises) représentent 45 % de la création totale d'entreprise du département. Les trois premières sont :
 - production d'électricité (3511Z) avec 48 créations (- 2 %) ;
 - autres services personnels n.c.a. (9609Z) avec 36 créations (- 12 %) ;
 - nettoyage courant des bâtiments (8121Z) avec 31 créations (- 23 %).
- Les 3 activités avec la plus forte hausse du nombre de créations d'entreprises sont :
 - autres commerces de détail sur éventaires et marchés (4789Z) avec 8 créations (+ 700 %) ;
 - fabric. d'objets divers en bois et en liège, vannerie et sparterie (1629Z) avec 9 créations (+ 200 %) ;
 - services d'aménagement paysager (8130Z) avec 15 créations (+ 150 %).
- 777 entreprises ont été créées en Zones de revitalisation rurale (ZRR ; soit 100 % des créations du département), 500 en Zones d'aide à finalité régionale (AFR ; 64 %), 250 dans les Petites villes de demain (PVD ; 32 %), 141 dans les communes Actions cœur de ville (ACV ; 18 %) et 131 dans les Territoires d'industrie (TI ; 17 %).
- Le taux de renouvellement des entreprises s'établit à 134 nouvelles immatriculations pour 1 000 entreprises existantes en 2021 (dernière année disponible). Il est de 198 en Occitanie et de 194 en France métropolitaine hors Île-de-France.

Vue d'ensemble de la création d'entreprise

Principaux indicateurs du département, de sa région et de la France métrop. hors Île-de-France

Année 2024	Lozère	Occitanie	France métropolitaine hors Île-de-France
Créations d'entreprises	777	102 485	765 044
Micro-entrepreneurs	481	69 371	505 141
Entreprises classiques	296	33 114	259 903
Stock d'entreprises	5 814	517 179	3 934 060
Taux de renouvellement (‰) ^c	134	198	194

Évolution annuelle (%)

Créations d'entreprises	+ 0,5	+ 6,3	+ 6,1
Micro-entrepreneurs	- 0,2	+ 8,7	+ 7,7
Entreprises classiques	+ 1,7	+ 1,7	+ 2,9

Création dans les territoires "aidés"

Zones de revitalisation rurale (ZRR)	777	22 353	109 168
Zones d'aide à finalité régionale (AFR)	500	42 967	243 965
Petites villes de demain (PVD)	250	11 836	77 935
Actions cœur de ville (ACV)	141	15 177	92 044
Territoires d'industrie (TI)	131	38 149	480 961

Création pour 10 000 habitants

Toutes communes confondues	97	167	141
Zones de revitalisation rurale (ZRR)	97	127	111
Zones d'aide à finalité régionale (AFR)	92	171	128
Petites villes de demain (PVD)	93	139	116
Actions cœur de ville (ACV)	108	166	142
Territoires d'industrie (TI)	79	146	137

a. Les entreprises classiques regroupent les sociétés et les entreprises individuelles classiques hors micro-entrepreneurs (ex-auto-entrepreneurs).

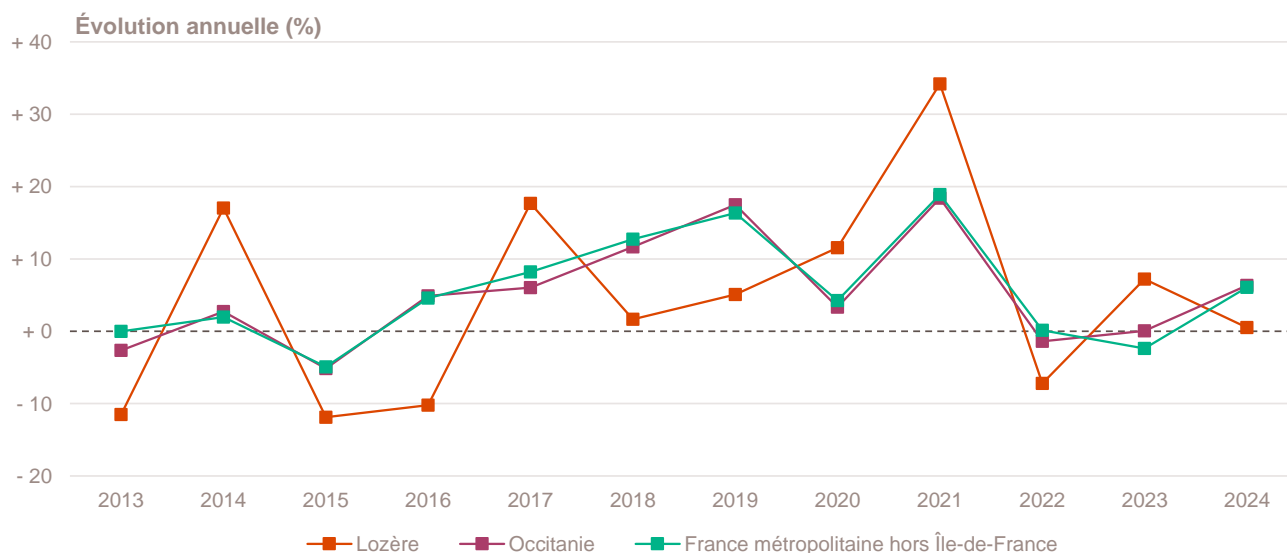
b. Les données relatives au stock d'entreprises, dernières en date, sont celles de 2021. Depuis mars 2024, le dénombrement des stocks d'entreprises (unités légales) et d'établissements est produit selon un dispositif rénové selon lequel seules sont décomptées les unités marchandes et productives, ayant eu une activité économique effective au cours de l'année.

c. Rapport pour mille (‰) du nombre de créations en 2024 sur le stock d'entreprises existantes au 31 décembre 2021 (dernière année disponible) dans le champ marchand non agricole.

Champ : France entière, unités légales productives et marchandes, exerçant une activité non agricole (données brutes).

Sources : Insee (Sirene, RP, COG), ANCT. Traitements Observatoire de la création d'entreprise.

Évolution de la création d'entreprise depuis 2013



Champ : France entière, unités légales productives et marchandes, exerçant une activité non agricole (données brutes).

Source : Insee (Sirene). Traitements Observatoire de la création d'entreprise.

La création d'entreprise par secteur d'activité

Principaux indicateurs de la création d'entreprise par secteur d'activité

Année 2024	Nombre de créations d'entreprises	Taux de renouvellement (‰)	Évolution annuelle (%)	TCAM 2012-2023 (%)	Part des micro-entrepreneurs (%)
Activités secondaires	196	147	+ 4,3	+ 4,5	54,1
Industrie	120	204	- 1,6	+ 12,3	50,0
Construction	76	102	+ 15,2	- 2,0	60,5
Activités de type commerce	214	109	+ 1,4	+ 0,6	60,7
Commerce de détail	57	100	+ 7,5	- 1,3	63,2
Commerce de gros	11	77	+ 22,2	+ 0,0	45,5
Commerce de bouche ^a	4	48	- 42,9	+ 3,1	75,0
Commerce et réparation automobiles	15	101	+ 0,0	- 0,6	60,0
Hébergement	24	73	+ 26,3	- 0,9	41,7
Restauration	34	90	+ 3,0	- 1,0	26,5
Services en direction des personnes	69	218	- 8,0	+ 3,9	84,1
Activités de type services	367	146	- 1,9	+ 6,4	66,8
Immobilier	22	38	- 4,3	+ 5,3	54,5
Transports et entreposage	18	182	+ 28,6	+ 19,4	88,9
Activités scientifiques et techniques	83	227	+ 13,7	+ 4,9	66,3
Activités de soutien aux entreprises	81	349	- 3,6	+ 15,0	81,5
Information et communication	31	310	+ 10,7	+ 12,1	87,1
Enseignement	28	156	- 12,5	+ 4,9	92,9
Arts, spectacles et activités récréatives	33	185	- 26,7	+ 1,8	60,6
Santé humaine et action sociale ^b	61	96	+ 8,9	+ 2,2	36,1
Activités financières et d'assurance	10	74	- 47,4	+ 11,0	10,0
Activités des sociétés holding	2	31	+ 0,0	+ 0,0	0,0
Total Lozère	777	134	+ 0,5	+ 4,0	61,9

a. Ce regroupement de secteurs, composé par l'OCE, comprend les activités de charcuterie (10.13B), la cuisson de produits de boulangerie (10.71B), les boulangeries et boulangeries-pâtisseries (10.71C), ainsi que les pâtisseries (10.71D). Dans la nomenclature d'activités française NAF rév.2, ces activités appartiennent au secteur de l'industrie manufacturière alimentaire.

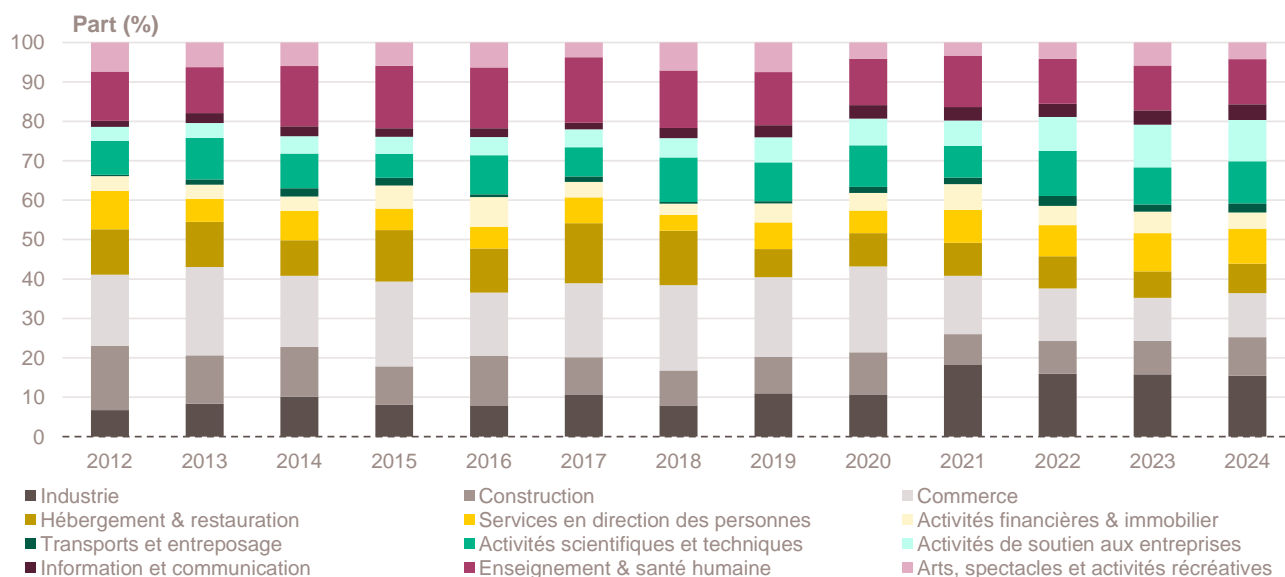
b. Dans ce secteur regroupé de la NAF rév.2, le nombre de créations d'entreprises relevant de l'action sociale est très faible.

Lecture : en 2024, 777 entreprises ont vu le jour dans la Lozère, un nombre en hausse de + 0,5 % par rapport à 2023, pour une évolution annuelle moyenne de + 4 % entre 2012 et 2023. Le taux de renouvellement est le plus élevé dans le secteur des activités de soutien aux entreprises, avec 349 nouvelles entreprises en 2024 pour 1 000 entreprises existantes en 2021 dans ce secteur (134 sur l'ensemble du département, tous secteurs confondus).

Champ : Lozère, unités légales productives et marchandes, exerçant une activité non agricole (données brutes).

Source : Insee (Sirene). Traitements Observatoire de la création d'entreprise.

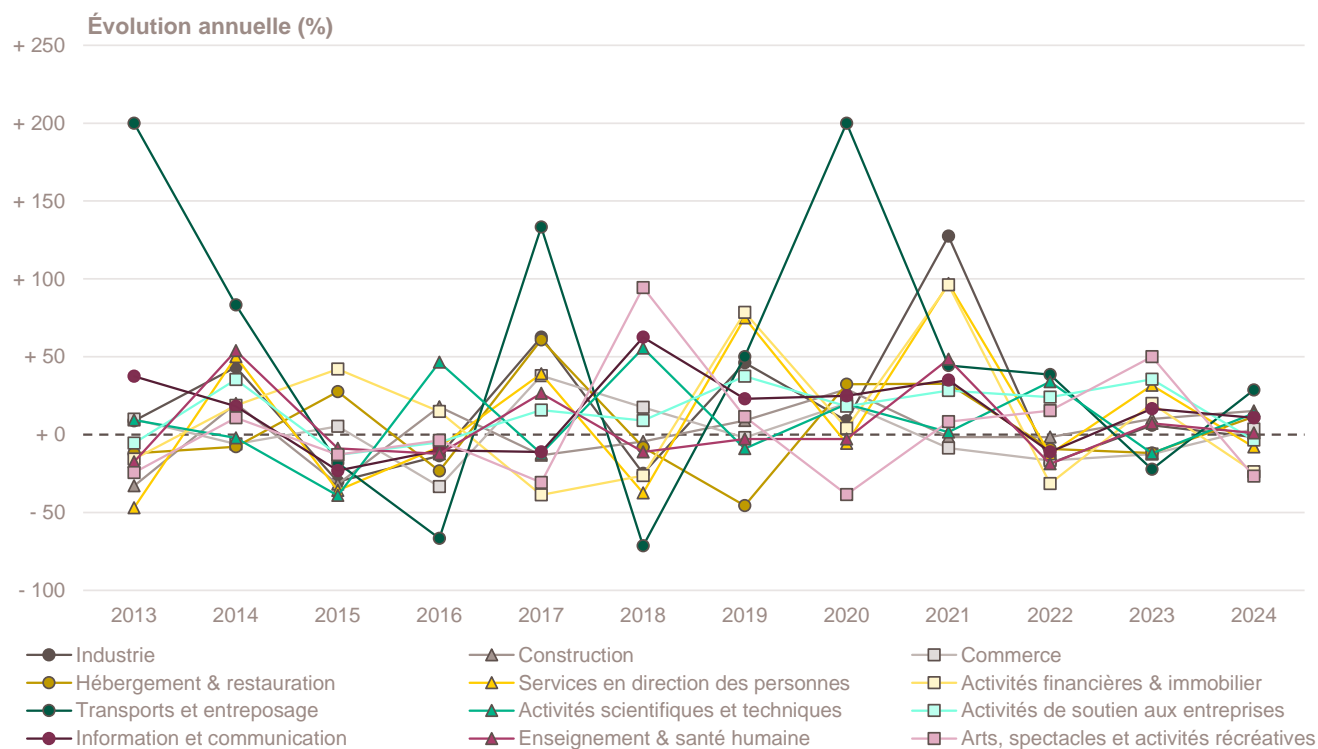
Création d'entreprise par secteur d'activité depuis 2012



Champ : Lozère, unités légales productives et marchandes, exerçant une activité non agricole (données brutes).

Source : Insee (Sirene). Traitements Observatoire de la création d'entreprise.

Évolution de la création d'entreprise par secteur d'activité depuis 2013



Création d'entreprise par activité principale exercée (APE)

Top 20 des activités en nombre de créations d'entreprises en 2024	Nombre de créations d'entreprises	Évolution annuelle (%)	TCAM 2012-2023 (%)
3511Z - Production d'électricité	48	- 2,0	+ 42,4
9609Z - Autres services personnels n.c.a.	36	- 12,2	+ 10,3
8121Z - Nettoyage courant des bâtiments	31	- 22,5	+ 0,0
7022Z - Conseil pour les affaires et autres conseils de gestion	23	+ 15,0	+ 6,5
5520Z - Hébergement touristique et autre hébergement de courte durée	21	+ 16,7	+ 4,6
8690E - Activités des professionnels de la rééduc., appareillage et pédi.-podo.	20	+ 11,1	+ 12,3
5610C - Restauration de type rapide	18	+ 5,9	- 0,5
4321A - Travaux d'installation électrique dans tous locaux	16	+ 45,5	+ 4,2
8130Z - Services d'aménagement paysager	15	+ 150,0	+ 1,7
9602B - Soins de beauté	14	+ 75,0	+ 1,2
5610A - Restauration traditionnelle	12	+ 33,3	- 1,0
6831Z - Agences immobilières	12	+ 20,0	+ 15,8
9329Z - Autres activités récréatives et de loisirs	12	+ 0,0	+ 5,0
4791B - Vente à distance sur catalogue spécialisé	11	- 15,4	+ 14,3
5320Z - Autres activités de poste et de courrier	11	+ 57,1	+ 0,0
7420Z - Activités photographiques	11	- 15,4	+ 9,1
8690D - Activités des infirmiers et des sages-femmes	11	- 31,3	+ 1,2
3299Z - Autres activités manufacturières n.c.a.	10	+ 11,1	+ 22,1
5814Z - Édition de revues et périodiques	10	- 16,7	+ 25,3
6201Z - Programmation informatique	10	+ 42,9	+ 8,0

Champ : Lozère, unités légales productives et marchandes, exerçant une activité non agricole (données brutes).
Source : Insee (Sirene). Traitements Observatoire de la création d'entreprise.

Top 18 des activités en croissance du nombre de créations d'entreprises en 2024	Nombre de créations d'entreprises	Évolution annuelle (%)	TCAM 2012-2023 (%)
4789Z - Autres commerces de détail sur éventaires et marchés	8	+ 700,0	- 18,1
1629Z - Fabric. d'objets divers en bois et en liège, vannerie et sparterie	9	+ 200,0	+ 3,8
8130Z - Services d'aménagement paysager	15	+ 150,0	+ 1,7
9602B - Soins de beauté	14	+ 75,0	+ 1,2
5320Z - Autres activités de poste et de courrier	11	+ 57,1	+ 0,0
4321A - Travaux d'installation électrique dans tous locaux	16	+ 45,5	+ 4,2
6201Z - Programmation informatique	10	+ 42,9	+ 8,0
5610A - Restauration traditionnelle	12	+ 33,3	- 1,0
8211Z - Services administratifs combinés de bureau	8	+ 33,3	+ 17,7
9003B - Autre création artistique	8	+ 33,3	+ 1,7
3213Z - Fabrication d'articles de bijouterie fantaisie et articles similaires	9	+ 28,6	+ 3,1
4322A - Travaux d'installation d'eau et de gaz en tous locaux	9	+ 28,6	+ 12,1
6831Z - Agences immobilières	12	+ 20,0	+ 15,8
5520Z - Hébergement touristique et autre hébergement de courte durée	21	+ 16,7	+ 4,6
7022Z - Conseil pour les affaires et autres conseils de gestion	23	+ 15,0	+ 6,5
3299Z - Autres activités manufacturières n.c.a.	10	+ 11,1	+ 22,1
8690E - Activités des professionnels de la rééduc., appareillage et pédi.-podo.	20	+ 11,1	+ 12,3
5610C - Restauration de type rapide	18	+ 5,9	- 0,5

Note de lecture : de nombreuses activités comptant très peu de créations, leur variance dans le temps peut être très forte. Pour ne pas biaiser le classement par ces données peu significatives, seules sont retenues les activités qui comptabilisent un nombre de créations d'entreprises supérieur à celui du troisième quartile de l'année en cours, soit 6 créations d'entreprises dans la Lozère.

Champ : Lozère, unités légales productives et marchandes, exerçant une activité non agricole (données brutes).

Source : Insee (Sirene). Traitements Observatoire de la création d'entreprise.

Top 15 des activités en décroissance du nombre de créations d'entreprises en 2024	Nombre de créations d'entreprises	Évolution annuelle (%)	TCAM 2012-2023 (%)
4799A - Vente à domicile	7	- 46,2	+ 9,1
8551Z - Enseignement de disciplines sportives et d'activités de loisirs	9	- 40,0	+ 3,8
7410Z - Activités spécialisées de design	8	- 38,5	+ 26,3
8690D - Activités des infirmiers et des sages-femmes	11	- 31,3	+ 1,2
8121Z - Nettoyage courant des bâtiments	31	- 22,5	+ 0,0
4520A - Entretien et réparation de véhicules automobiles légers	7	- 22,2	+ 1,1
4399C - Travaux de maçonnerie générale et gros œuvre de bâtiment	8	- 20,0	- 4,2
9003A - Création artistique relevant des arts plastiques	8	- 20,0	- 6,1
6820B - Location de terrains et d'autres biens immobiliers	9	- 18,2	+ 1,8
5814Z - Édition de revues et périodiques	10	- 16,7	+ 25,3
4791B - Vente à distance sur catalogue spécialisé	11	- 15,4	+ 14,3
7420Z - Activités photographiques	11	- 15,4	+ 9,1
8690F - Activités de santé humaine non classées ailleurs	7	- 12,5	- 2,0
9609Z - Autres services personnels n.c.a.	36	- 12,2	+ 10,3
3511Z - Production d'électricité	48	- 2,0	+ 42,4

Note de lecture : de nombreuses activités comptant très peu de créations, leur variance dans le temps peut être très forte. Pour ne pas biaiser le classement par ces données peu significatives, seules sont retenues les activités qui comptabilisent un nombre de créations d'entreprises supérieur à celui du troisième quartile de l'année en cours, soit 6 créations d'entreprises dans la Lozère.

Champ : Lozère, unités légales productives et marchandes, exerçant une activité non agricole (données brutes).

Source : Insee (Sirene). Traitements Observatoire de la création d'entreprise.

La création d'entreprise par nature juridique

Principaux indicateurs de la création d'entreprise par nature juridique

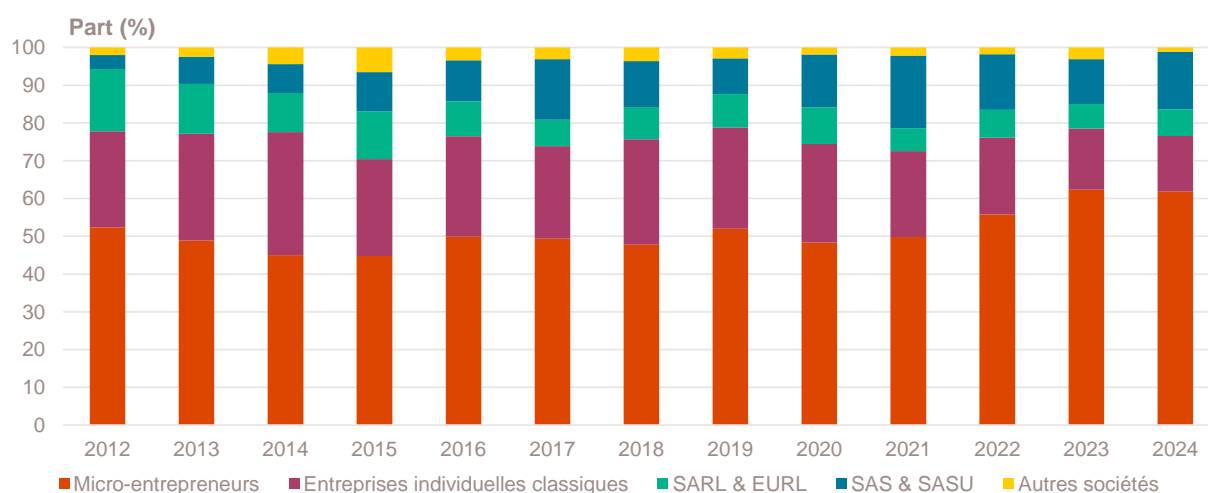
Année 2024	Nombre de créations d'entreprises	Part (%)	Évolution annuelle (%)	TCAM 2012-2023 (%)
Entreprises individuelles	595	76,6	- 2,0	+ 4,1
Micro-entrepreneurs	481	61,9	- 0,2	+ 5,6
Entreprises individuelles classiques	114	14,7	- 8,8	- 0,2
Sociétés	182	23,4	+ 9,6	+ 3,6
SARL & EURL	55	7,1	+ 10,0	- 4,5
SAS & SASU	118	15,2	+ 28,3	+ 15,4
SCI	1	0,1	---	---
Autres ^a	8	1,0	- 66,7	+ 8,3
Total Lozère	777	100,0	+ 0,5	+ 4,0

a. Dont associations, fondations, collectivités territoriales, organismes professionnels, syndicats de propriétaires, etc.

Champ : Lozère, unités légales productives et marchandes, exerçant une activité non agricole (données brutes).

Source : Insee (Sirene). Traitements Observatoire de la création d'entreprise.

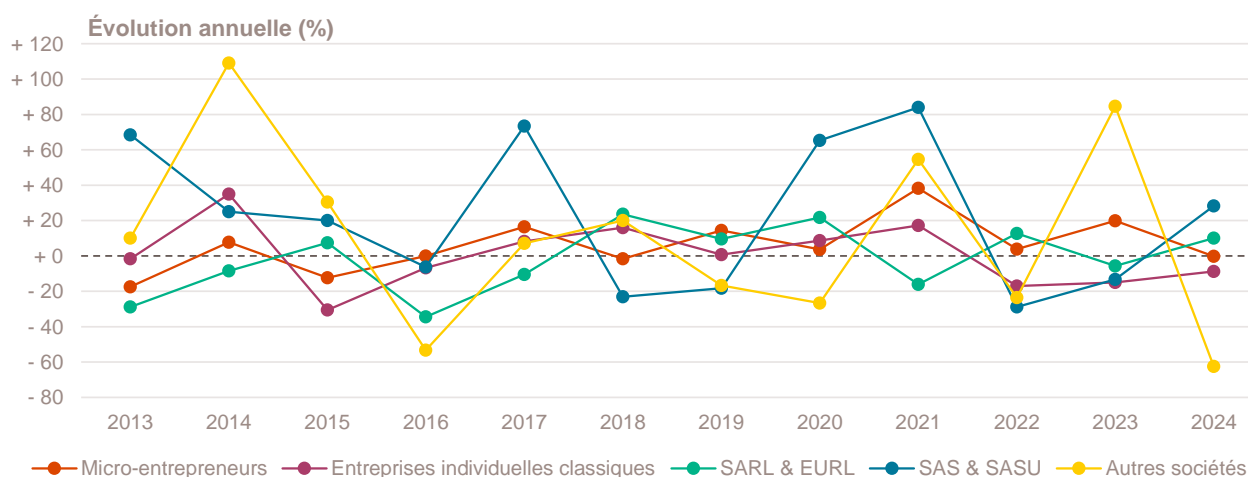
Création d'entreprise par nature juridique depuis 2012



Champ : Lozère, unités légales productives et marchandes, exerçant une activité non agricole (données brutes).

Source : Insee (Sirene). Traitements Observatoire de la création d'entreprise.

Évolution de la création d'entreprise par nature juridique depuis 2013



Champ : Lozère, unités légales productives et marchandes, exerçant une activité non agricole (données brutes).

Source : Insee (Sirene). Traitements Observatoire de la création d'entreprise.

La création d'entreprise par taille et emplois créés

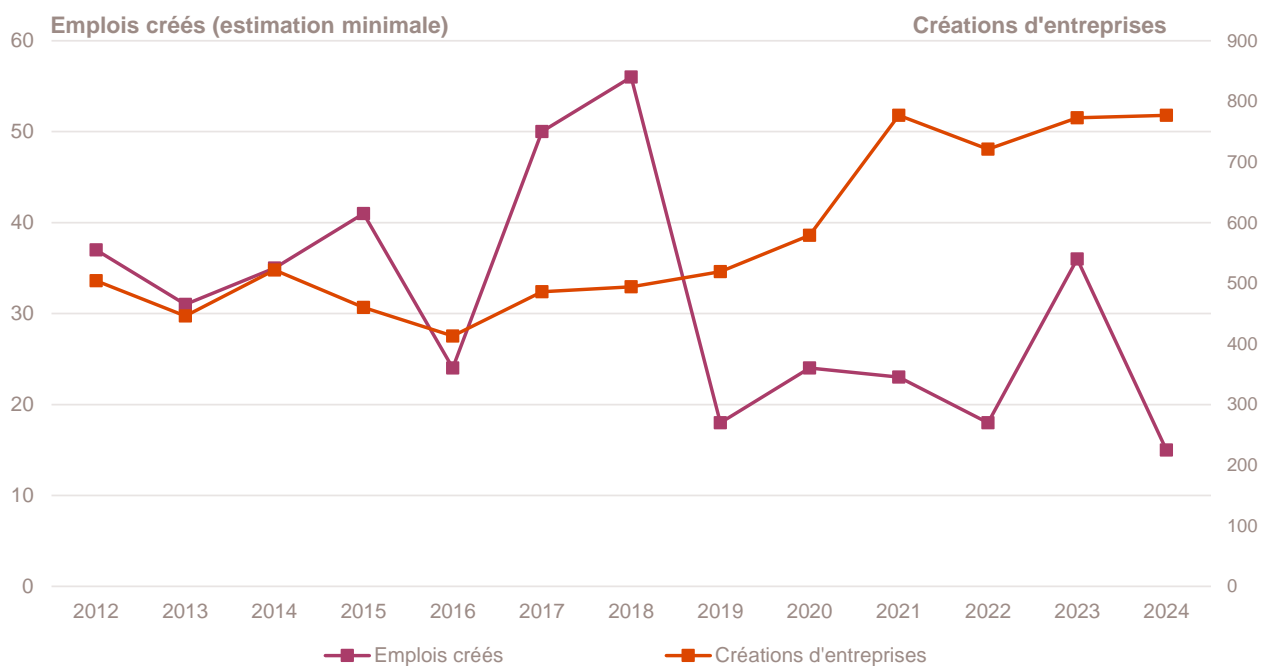
Principaux indicateurs de la création d'entreprise par taille au démarrage

Année 2024	Nombre de créations d'entreprises	Part (%)	Évolution annuelle (%)	TCAM 2012-2023 (%)
Non-employeuses (sans salarié)	767	98,7	+ 1,2	+ 4,2
Employeuses	10	1,3	- 33,3	- 3,4
1 à 2 salariés	9	1,2	- 18,2	- 4,4
3 à 5 salariés	0	0,0	- 100,0	- 9,5
6 à 9 salariés	1	0,1	- 50,0	---
10 salariés et plus	0	0,0	- 100,0	+ 0,0
Total Lozère	777	100,0	+ 0,5	+ 4,0

Champ : Lozère, unités légales productives et marchandes, exerçant une activité non agricole (données brutes).

Source : Insee (Sirene). Traitements Observatoire de la création d'entreprise.

Emplois créés *a minima* par les nouvelles entreprises au démarrage



Note de lecture : à défaut de connaître le nombre exact de salariés à la création des entreprises, la base REE indique une tranche pour le nombre de salariés à la création. En prenant la borne basse de chaque intervalle, il est donc possible d'estimer le nombre minimal d'emplois créés par les créations d'entreprises dans le département.

Lecture : en 2024, au moins 15 emplois ont été créés dans la Lozère par les entreprises qui ont vu le jour dans l'année, soit une baisse de - 58,3 % par rapport à 2023 et une baisse de - 0,2 % en moyenne tous les ans entre 2012 et 2023.

Champ : Lozère, unités légales productives et marchandes, exerçant une activité non agricole (données brutes).

Source : Insee (Sirene). Traitements Observatoire de la création d'entreprise.

Focus communes

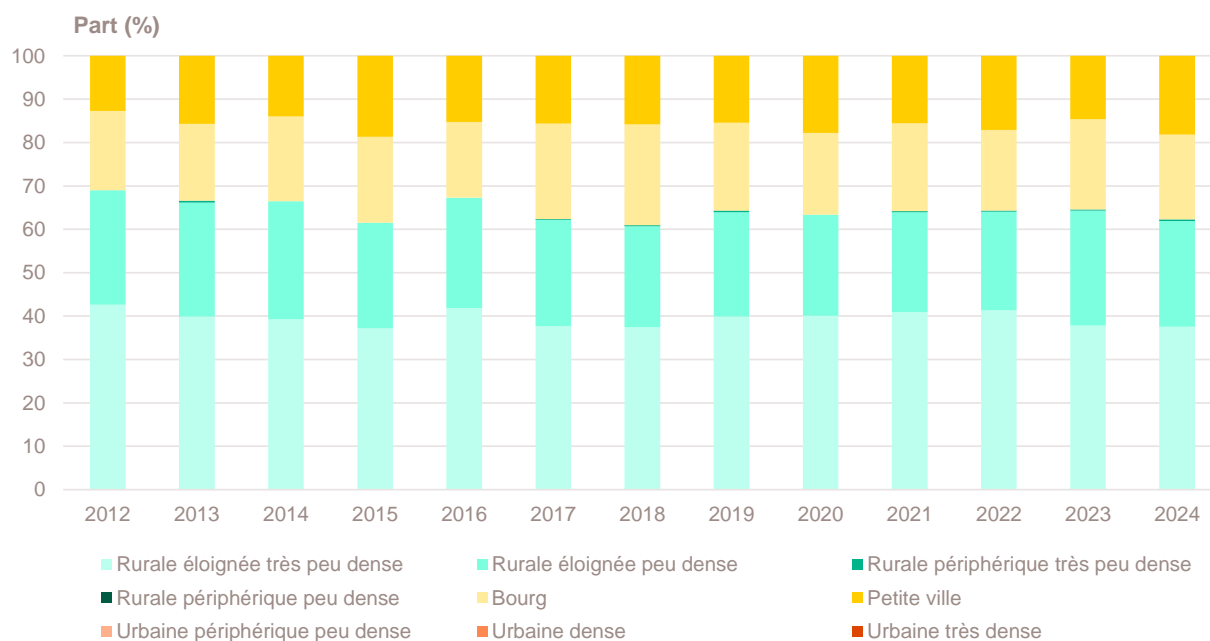
Création d'entreprise par type de commune

Année 2024	Nombre de créations d'entreprises	Part (%)	Part des créations en ZRR (%)	Évolution annuelle (%)	TCAM 2012-2023 (%)	Taux de renouvellement (‰)
Rurale éloignée très peu dense	292	37,6	100,0	+ 0,0	+ 2,8	128
Rurale éloignée peu dense	189	24,3	100,0	- 7,8	+ 4,0	136
Rurale périphérique très peu dense	3	0,4	100,0	+ 50,0	---	429
Rurale périphérique peu dense	0	0,0	---	---	---	---
Bourg	152	19,6	100,0	- 5,6	+ 5,2	122
Petite ville	141	18,1	100,0	+ 24,8	+ 5,3	159
Urbaine périphérique peu dense	0	0,0	---	---	---	---
Urbaine dense	0	0,0	---	---	---	---
Urbaine très dense	0	0,0	---	---	---	---
Total Lozère	777	100,0	100,0	+ 0,5	+ 4,0	134

Champ : Lozère, unités légales productives et marchandes, exerçant une activité non agricole (données brutes).

Sources : Insee (Sirene, COG), MENJ-DEPP, ANCT. Traitements Observatoire de la création d'entreprise.

Création d'entreprise par type de commune depuis 2012



Champ : Lozère, unités légales productives et marchandes, exerçant une activité non agricole (données brutes).

Sources : Insee (Sirene, COG), MENJ-DEPP, ANCT. Traitements Observatoire de la création d'entreprise.

Focus territoires "aidés"

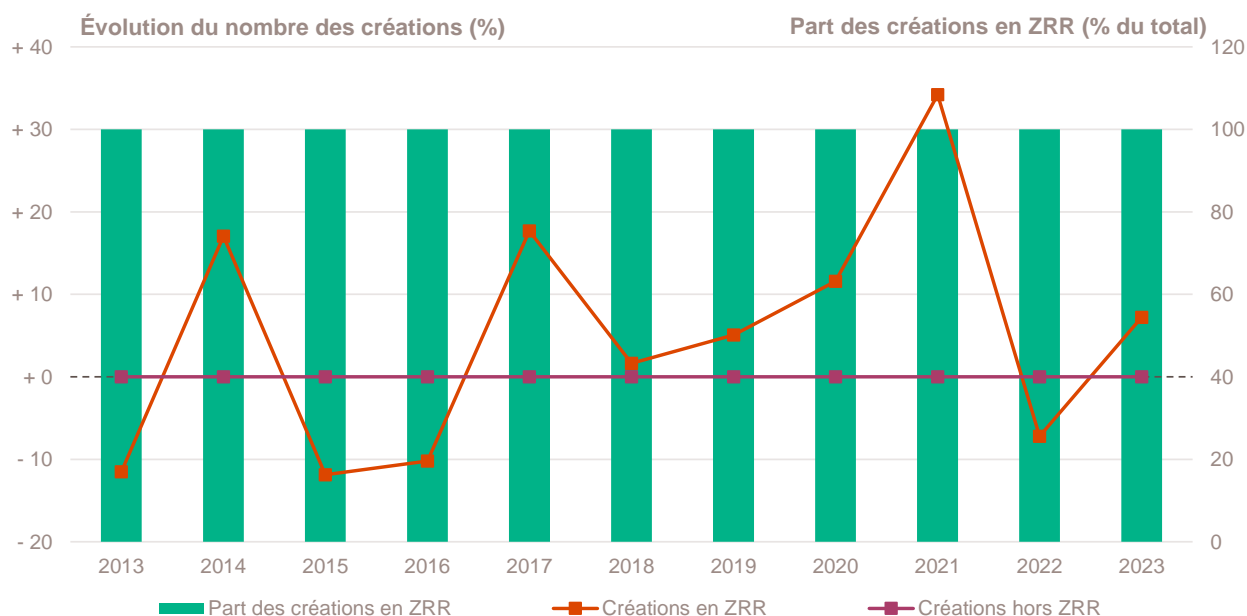
Création d'entreprise dans les Zones de revitalisation rurale (ZRR)

Année 2024	Nombre de créations d'entreprises	Part (%)	Évolution annuelle (%)	TCAM 2012-2023 (%)	Taux de renouvellement (‰)
Créations en ZRR	777	100,0	+ 0,5	+ 4,0	134
Créations hors ZRR	0	0,0	---	---	---
Total département	777	100,0	+ 0,5	+ 4,0	134

Champ : Lozère, unités légales productives et marchandes, exerçant une activité non agricole (données brutes).

Sources : Insee (Sirene, COG), ANCT. Traitements Observatoire de la création d'entreprise.

Évolution de la création d'entreprise dans les ZRR depuis 2013



Champ : Lozère, unités légales productives et marchandes, exerçant une activité non agricole (données brutes).

Sources : Insee (Sirene, COG), ANCT. Traitements Observatoire de la création d'entreprise.

Top 10 des activités porteuses de la création d'entreprise dans les ZRR

Top 10 des activités en nombre de créations d'entreprises en 2024	Nombre de créations d'entreprises	Part %
3511Z - Production d'électricité	48	6,2
9609Z - Autres services personnels n.c.a.	36	4,6
8121Z - Nettoyage courant des bâtiments	31	4,0
7022Z - Conseil pour les affaires et autres conseils de gestion	23	3,0
5520Z - Hébergement touristique et autre hébergement de courte durée	21	2,7
8690E - Activités des professionnels de la rééduc., appareillage et pédi.-podo.	20	2,6
5610C - Restauration de type rapide	18	2,3
4321A - Travaux d'installation électrique dans tous locaux	16	2,1
8130Z - Services d'aménagement paysager	15	1,9
9602B - Soins de beauté	14	1,8

Champ : Lozère, unités légales productives et marchandes, exerçant une activité non agricole (données brutes).

Source : Insee (Sirene, COG), ANCT. Traitements Observatoire de la création d'entreprise.

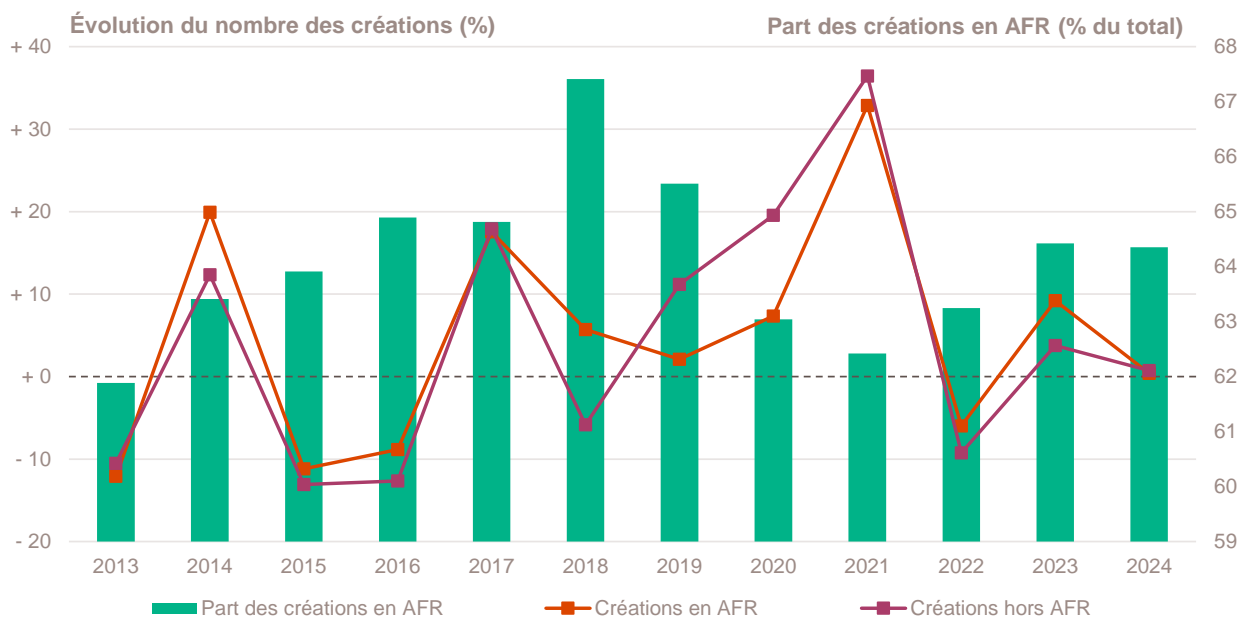
Création d'entreprise dans les Zones d'aide à finalité régionale (AFR)

Année 2024	Nombre de créations d'entreprises	Part (%)	Évolution annuelle (%)	TCAM 2012-2023 (%)	Taux de renouvellement (%)
Créations en AFR	500	64,4	+ 0,4	+ 4,3	132
Créations hors AFR	277	35,6	+ 0,7	+ 3,4	136
Total régional	777	100,0	+ 0,5	+ 4,0	134

Champ : Lozère, unités légales productives et marchandes, exerçant une activité non agricole (données brutes).

Sources : Insee (Sirene, COG), ANCT. Traitements Observatoire de la création d'entreprise.

Évolution de la création d'entreprise dans les AFR depuis 2013



Champ : Lozère, unités légales productives et marchandes, exerçant une activité non agricole (données brutes).

Sources : Insee (Sirene, COG), ANCT. Traitements Observatoire de la création d'entreprise.

Top 10 des activités porteuses de la création d'entreprise dans les AFR

Top 10 des activités en nombre de créations d'entreprises en 2024	Nombre de créations d'entreprises	Part %
9609Z - Autres services personnels n.c.a.	24	4,8
3511Z - Production d'électricité	19	3,8
8121Z - Nettoyage courant des bâtiments	17	3,4
8690E - Activités des professionnels de la rééduc., appareillage et pédi.-podo.	14	2,8
5610C - Restauration de type rapide	13	2,6
7022Z - Conseil pour les affaires et autres conseils de gestion	13	2,6
9602B - Soins de beauté	13	2,6
5320Z - Autres activités de poste et de courrier	11	2,2
5520Z - Hébergement touristique et autre hébergement de courte durée	11	2,2
4321A - Travaux d'installation électrique dans tous locaux	10	2,0

Champ : Lozère, unités légales productives et marchandes, exerçant une activité non agricole (données brutes).

Source : Insee (Sirene, COG), ANCT. Traitements Observatoire de la création d'entreprise.

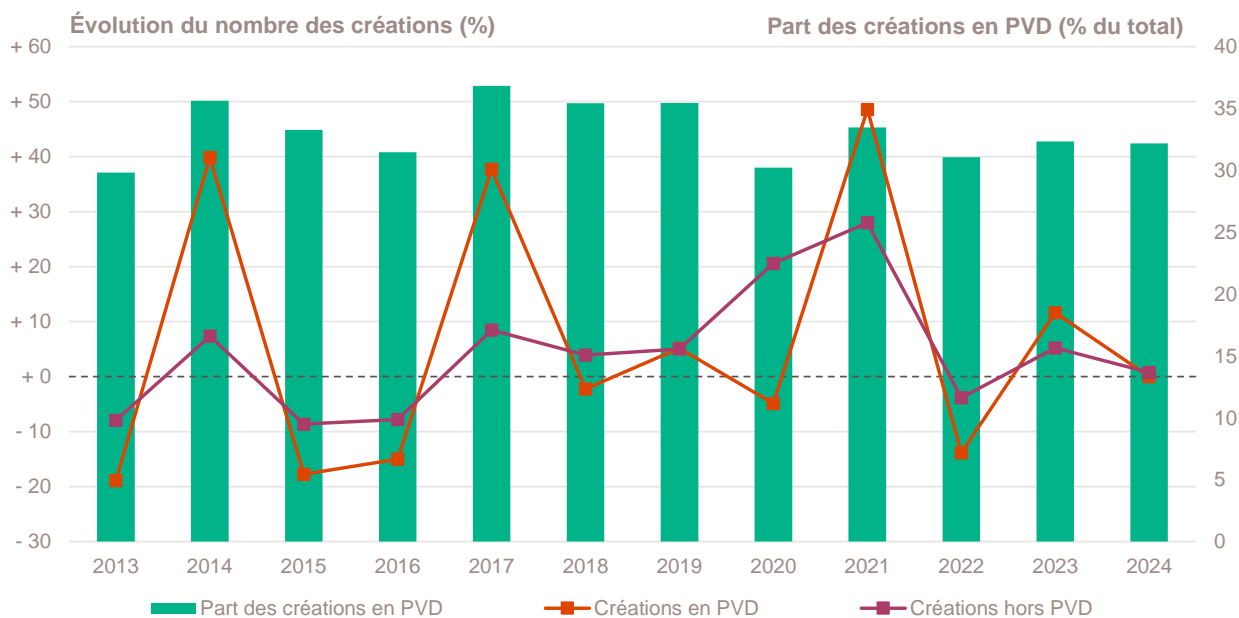
Création d'entreprise dans les Petites villes de demain (PVD)

Année 2024	Nombre de créations d'entreprises	Part (%)	Évolution annuelle (%)	TCAM 2012-2023 (%)	Taux de renouvellement (%)
Créations en PVD	250	32,2	+ 0,0	+ 3,9	119
Créations hors PVD	527	67,8	+ 0,8	+ 4,0	142
Total régional	777	100,0	+ 0,5	+ 4,0	134

Champ : Lozère, unités légales productives et marchandes, exerçant une activité non agricole (données brutes).

Sources : Insee (Sirene, COG), ANCT. Traitements Observatoire de la création d'entreprise.

Évolution de la création d'entreprise dans les PVD depuis 2013



Champ : Lozère, unités légales productives et marchandes, exerçant une activité non agricole (données brutes).

Sources : Insee (Sirene, COG), ANCT. Traitements Observatoire de la création d'entreprise.

Top 10 des activités porteuses de la création d'entreprise dans les PVD

Top 10 des activités en nombre de créations d'entreprises en 2024	Nombre de créations d'entreprises	Part %
9609Z - Autres services personnels n.c.a.	12	4,8
7022Z - Conseil pour les affaires et autres conseils de gestion	10	4,0
8121Z - Nettoyage courant des bâtiments	10	4,0
3511Z - Production d'électricité	9	3,6
5610C - Restauration de type rapide	9	3,6
4321A - Travaux d'installation électrique dans tous locaux	7	2,8
4791B - Vente à distance sur catalogue spécialisé	7	2,8
5814Z - Édition de revues et périodiques	6	2,4
3213Z - Fabrication d'articles de bijouterie fantaisie et articles similaires	5	2,0
5520Z - Hébergement touristique et autre hébergement de courte durée	5	2,0

Champ : Lozère, unités légales productives et marchandes, exerçant une activité non agricole (données brutes).

Source : Insee (Sirene, COG), ANCT. Traitements Observatoire de la création d'entreprise.

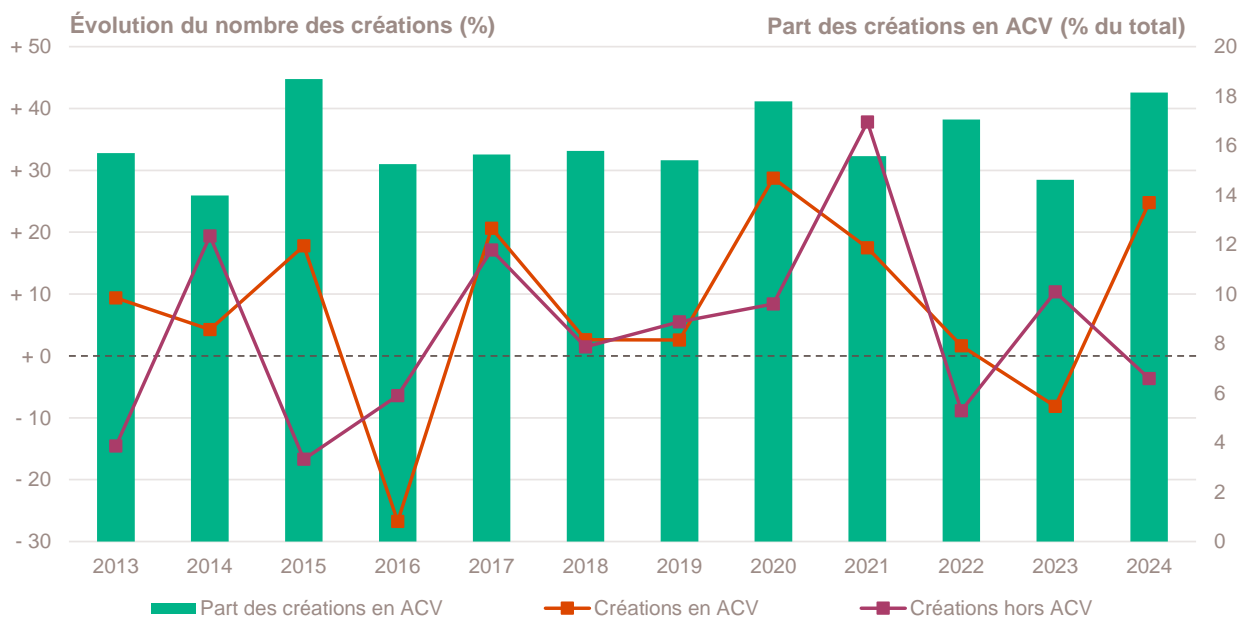
Création d'entreprise dans les Actions cœur de ville (ACV)

Année 2024	Nombre de créations d'entreprises	Part (%)	Évolution annuelle (%)	TCAM 2012-2023 (%)	Taux de renouvellement (%)
Créations en ACV	141	18,1	+ 24,8	+ 5,3	159
Créations hors ACV	636	81,9	- 3,6	+ 3,8	129
Total régional	777	100,0	+ 0,5	+ 4,0	134

Champ : Lozère, unités légales productives et marchandes, exerçant une activité non agricole (données brutes).

Sources : Insee (Sirene, COG), ANCT. Traitements Observatoire de la création d'entreprise.

Évolution de la création d'entreprise dans les ACV depuis 2013



Champ : Lozère, unités légales productives et marchandes, exerçant une activité non agricole (données brutes).

Sources : Insee (Sirene, COG), ANCT. Traitements Observatoire de la création d'entreprise.

Top 10 des activités porteuses de la création d'entreprise dans les ACV

Top 10 des activités en nombre de créations d'entreprises en 2024	Nombre de créations d'entreprises	Part %
9609Z - Autres services personnels n.c.a.	9	6,4
5320Z - Autres activités de poste et de courrier	7	5,0
6201Z - Programmation informatique	6	4,3
8690E - Activités des professionnels de la rééduc., appareillage et pédi.-podo.	6	4,3
4334Z - Travaux de peinture et vitrerie	4	2,8
4789Z - Autres commerces de détail sur éventaires et marchés	4	2,8
8621Z - Activité des médecins généralistes	4	2,8
9602B - Soins de beauté	4	2,8
4399C - Travaux de maçonnerie générale et gros œuvre de bâtiment	3	2,1
4791B - Vente à distance sur catalogue spécialisé	3	2,1

Champ : Lozère, unités légales productives et marchandes, exerçant une activité non agricole (données brutes).

Source : Insee (Sirene, COG), ANCT. Traitements Observatoire de la création d'entreprise.

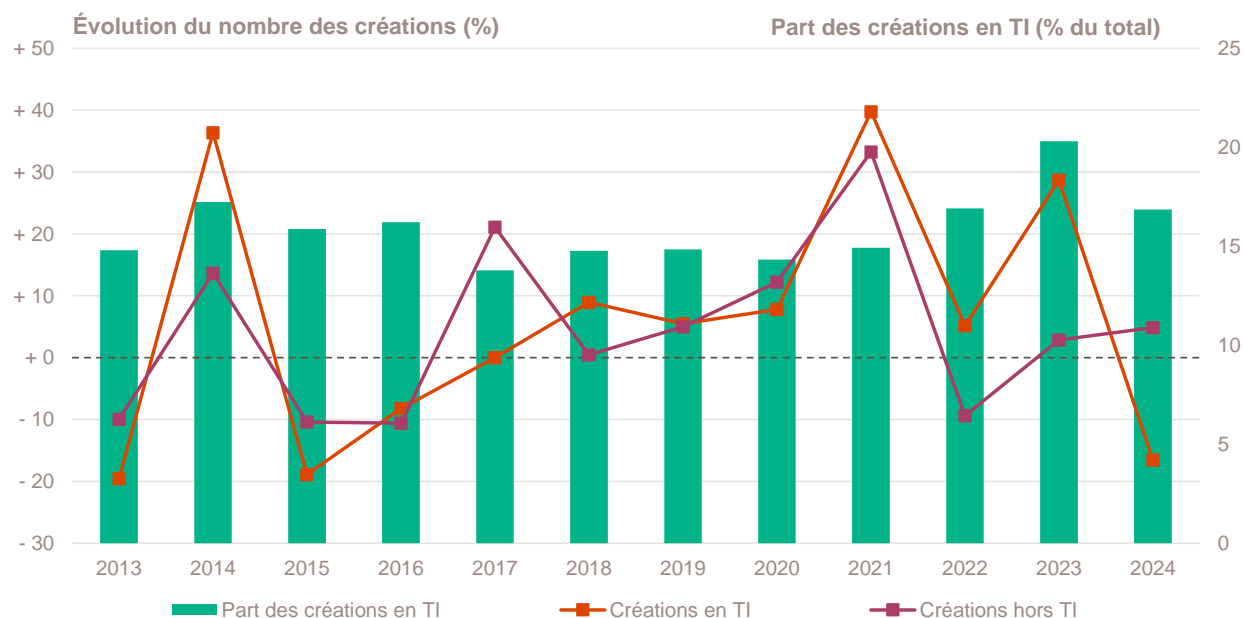
Création d'entreprise dans les Territoires d'industrie (TI)

Année 2024	Nombre de créations d'entreprises	Part (%)	Évolution annuelle (%)	TCAM 2012-2023 (%)	Taux de renouvellement (%)
Créations en TI	131	16,9	- 16,6	+ 6,1	123
Créations hors TI	646	83,1	+ 4,9	+ 3,5	136
Total régional	777	100,0	+ 0,5	+ 4,0	134

Champ : Lozère, unités légales productives et marchandes, exerçant une activité non agricole (données brutes).

Sources : Insee (Sirene, COG), ANCT. Traitements Observatoire de la création d'entreprise.

Évolution de la création d'entreprise dans les TI depuis 2013



Champ : Lozère, unités légales productives et marchandes, exerçant une activité non agricole (données brutes).

Sources : Insee (Sirene, COG), ANCT. Traitements Observatoire de la création d'entreprise.

Top 10 des activités porteuses de la création d'entreprise dans les TI

Top 10 des activités en nombre de créations d'entreprises en 2024	Nombre de créations d'entreprises	Part %
3511Z - Production d'électricité	12	9,2
7022Z - Conseil pour les affaires et autres conseils de gestion	7	5,3
5814Z - Édition de revues et périodiques	5	3,8
8121Z - Nettoyage courant des bâtiments	4	3,1
4321A - Travaux d'installation électrique dans tous locaux	3	2,3
4322A - Travaux d'installation d'eau et de gaz en tous locaux	3	2,3
4791B - Vente à distance sur catalogue spécialisé	3	2,3
5520Z - Hébergement touristique et autre hébergement de courte durée	3	2,3
5610C - Restauration de type rapide	3	2,3
6630Z - Gestion de fonds	3	2,3

Champ : Lozère, unités légales productives et marchandes, exerçant une activité non agricole (données brutes).

Source : Insee (Sirene, COG), ANCT. Traitements Observatoire de la création d'entreprise.

Note méthodologique

Sources et définitions

Source des données

Ce document repose sur les données brutes (non corrigées des variations saisonnières et des jours ouvrés) du Système d'information de la démographie des entreprises (Side), mais aussi sur les données du Code officiel géographique (COG) et du recensement de la population (RP), toutes mises à disposition par l'Insee.

Sont également utilisées des données de l'Agence nationale de la cohésion des territoires (ANCT) pour les communes relevant des zones ACV, AFR, PVD, TI et ZRR (voir leur définition ci-dessous) ; et celles de la Direction de l'évaluation, de la prospective et de la performance (DEPP) du ministère en charge de l'Éducation nationale (MENJ) pour la typologie des communes urbaines et rurales. Le maillage territorial se réfère à la liste des communes au 1^{er} janvier 2024.

Définition du champ d'analyse

Les résultats statistiques présentés portent sur l'ensemble des unités légales productives et marchandes, exerçant une activité économique réelle dans l'industrie, la construction, le commerce ou les services. Sauf mention particulière, ils concernent le département de la Lozère.

La définition des créations d'entreprises s'appuie sur les concepts harmonisés au niveau européen. Elles correspondent aux nouvelles immatriculations dans le répertoire REE, qui enregistrent un début d'activité relevant de l'un des cas suivants :

- création de nouveaux moyens de production ;
- redémarrage d'une activité après une interruption de plus d'un an ;
- redémarrage d'une activité après une interruption de moins d'un an, mais avec changement d'activité ;
- reprise, par une entreprise nouvelle, des activités d'une autre entreprise s'il n'y a pas continuité entre la situation du cédant et celle du repreneur, en termes d'activité et de localisation.

Dans le cas des micro-entrepreneurs, les créations ne correspondent pas à ce concept européen. Il y a bien immatriculation dans le répertoire Sirene, mais sans savoir s'il y aura ou pas un début d'activité.

Micro-entrepreneur

Depuis le 19 décembre 2014, le terme de micro-entrepreneur requalifie le régime de l'auto-entrepreneur mis en place au 1^{er} janvier 2009. De nouvelles dispositions s'appliquent, définies par la loi Pinel du 18 juin 2014. Sont ainsi définis comme micro-entrepreneurs, tous les entrepreneurs individuels inscrits sous le régime fiscal de la micro-entreprise et soumis au régime micro-social simplifié. Il ne faut donc pas les confondre avec la catégorie des microentreprises définie par la loi de modernisation de l'économie de 2008.

[Pour en savoir plus, voir le site de Bpifrance Création.](#)

Entreprise classique

Ce terme définit l'ensemble des entreprises (individuelles et sociétés) hors régime du micro-entrepreneur (ex-auto-entrepreneur).

Taille des entreprises

Elle est définie par le nombre de salariés au démarrage de l'activité de l'entreprise. Certaines années, la donnée peut être manquante pour quelques entreprises.

Typologie des communes

Une typologie des communes en neuf catégories a été établie par la Direction de l'évaluation, de la prospective et de la performance (DEPP) du ministère en charge de l'Éducation nationale pour décrire le système éducatif. Cette caractérisation du territoire, basée sur un croisement d'approches morphologique et fonctionnelle, permet de distinguer plusieurs types de communes rurales et urbaines. Elle a l'avantage d'être plus précise que l'approche par grille de densité, surtout pour décrire les zones rurales.

Neuf catégories sont ainsi définies :

- Rurale éloignée très peu dense
- Rurale éloignée peu dense
- Rurale périphérique très peu dense
- Rurale périphérique peu dense
- Bourg
- Petite ville
- Urbaine périphérique peu dense
- Urbaine dense
- Urbaine très dense

[Accéder au rapport sur la typologie des communes pour décrire le système éducatif.](#)

Zone de revitalisation rurale (ZRR)

Les Zones de revitalisation rurale (ZRR) regroupent les communes peu densément peuplées et caractérisées comme fragiles pour des raisons socio-économiques. La liste est fixée par arrêté et le classement des communes en ZRR permet aux entreprises qui y sont installées de bénéficier d'aides fiscales.

Sont considérées en ZRR, toutes communes intégralement ou partiellement classées en ZRR dans le découpage de l'ANCT selon le Code officiel géographique (COG) au 1^{er} janvier 2024.

[Pour en savoir plus, voir les pages dédiées aux ZRR sur le site de la DGE.](#)

Zone d'aide à finalité régionale (AFR)

Les zones d'Aide à finalité régionale (AFR) correspondent aux territoires de l'Union européenne présentant des retards de développement. Le zonage des AFR est fixé par décret. Il délimite les zones dans lesquelles les pouvoirs publics, État et collectivités locales, ont pu allouer des aides aux entreprises pour encourager les investissements et la création durable d'emplois. Sont considérées en AFR, toutes les communes intégralement (à taux majoré ou non) ou partiellement classées en AFR dans le découpage de l'ANCT des communes selon le Code officiel géographique (COG) du 1^{er} janvier 2024.

[Pour en savoir plus, voir le site de Bpifrance Création.](#)

Petite ville de demain (PVD) & Action coeur de ville (ACV)

Le programme Petites villes de demain (PVD) permet aux villes de moins de 20 000 habitants sélectionnées, de bénéficier d'un soutien de l'État et de ses partenaires pour mettre en oeuvre leurs projets de revitalisation. Le programme Action coeur de ville (ACV) vise à faciliter et à soutenir le travail des collectivités locales, à inciter les acteurs du logement, du commerce et de l'urbanisme à réinvestir les centres-villes, à favoriser le maintien ou l'implantation d'activités en coeur de ville, afin d'améliorer les conditions de vie dans les villes moyennes.

Quartier prioritaire de la politique de la ville (QPV)

Les Quartiers prioritaires de la politique de la ville (QPV) sont des territoires d'intervention du ministère de la Ville, définis par la loi de programmation pour la ville et la cohésion urbaine du 21 février 2014. La liste des QPV a été modifiée par le décret n° 2024-806 du 13 juillet 2024. Les indicateurs statistiques relatifs à la démographie des entreprises dans les QPV, disponibles auparavant, ne le sont plus pour cette nouvelle liste

[Pour en savoir plus, voir le site de Bpifrance Création.](#)

Territoires d'industrie (TI)

Lancé en 2018, le programme « Territoires d'industrie » vise à apporter, dans et par les territoires, des réponses concrètes aux enjeux de soutien à l'industrie. Dans sa prolongation pour 2023-2027, le programme bénéficie à 183 territoires qui sont des intercommunalités ou des groupes d'intercommunalités présentant une forte identité et savoir-faire industriel.

Calculs

Estimation des emplois créés

La base REE ne permet de connaître la taille de l'entreprise à la création (en nombre de salariés) que par tranche. Le nombre exact de salarié n'étant pas connu, une estimation est nécessaire quant à la création d'emplois engendrée par ces nouvelles entreprises. Afin de ne pas surestimer les créations d'emplois, notamment dans les tranches élevées (par exemple, la catégorie « 50 à 99 salariés »), la borne basse de chaque classe est retenue. Ainsi, une entreprise créée et appartenant à la classe « 6 à 9 salariés » comptera pour 6 créations d'emplois *a minima*.

Top des activités en croissance ou décroissance du nombre de créations

Sur les 735 activités répertoriées par la nomenclature d'activités française (NAF), la plupart compte peu de créations voire aucune de façon structurelle, dans chaque territoire. Pour éviter que quelques créations, qui n'interviennent que rarement, ne viennent biaiser les chiffres avec des variations brusques, seules sont prises en compte les activités qui comptent un nombre de créations d'entreprises supérieur à celui du troisième quartile de l'année en cours dans le département. Ce chiffre varie donc pour chaque département.

Taux de croissance annuel moyen (TCAM)

Le taux de croissance annuel moyen (TCAM) permet de calculer un taux d'évolution moyen sur une durée de n années. Le TCAM est plus approprié que le taux de variation annuelle (qui compare l'évolution d'une année sur l'autre) lorsqu'il s'agit de comparer l'évolution d'un indicateur sur des périodes de durées différentes.

Exemple : un TCAM de + 2 % entre 2000 et 2010, signifie une croissance moyenne de + 2 % chaque année, pendant les dix années séparant 2000 et 2010. Dans ce cas, le taux de variation annuelle sera de + 22 % (la variation entre 2000 et 2010), avec une évolution moyenne de + 2 % tous les ans, pendant 10 ans.

Bpifrance Création – Observatoire de la création d'entreprise

27-31, avenue du Général Leclerc, 94700 Maisons-Alfort

Publication 100 % numérique mise en ligne le 21/02/2025.

ISSN en cours.

Toute reproduction partielle ou totale à usage collectif de la présente publication est autorisée à la condition expresse de citer la source ainsi : « Observatoire de la création d'entreprise. La création d'entreprise dans la Lozère, Fiche statistique pour l'année 2024. Bpifrance Création, février 2025. »

[Contact : utilisez le formulaire de contact sur le site de Bpifrance Création.](#)