

### Sommaire

1. Vue d'ensemble de la création d'entreprise .....	page 2
2. La création d'entreprise par secteur d'activité .....	page 3
3. La création d'entreprise par statut juridique .....	page 6
4. La création d'entreprise par taille et emplois créés .....	page 7
5. Focus communes .....	page 8
6. Focus territoires "aidés" .....	page 9
7. Note méthodologique .....	page 14

### La création d'entreprise dans le département en 2025 : principaux résultats

- 10 217 entreprises ont été créées dans le département du Maine-et-Loire en 2025, représentant 21 % des nouvelles entreprises de l'année de la région Pays de la Loire.
- La création d'entreprise sur ce territoire augmente ainsi de + 4 % par rapport à 2024, contre + 2 % dans les Pays de la Loire et + 4 % en France métropolitaine hors Île-de-France.
- Dans ce département, la dynamique entrepreneuriale a surtout été portée par les micro-entrepreneurs : + 4 % de créations chez les micro-entrepreneurs contre + 3 % pour les entreprises classiques en variation annuelle.
- Le département compte 120 créations pour 10 000 habitants, contre 120 dans les Pays de la Loire et 145 en France métropolitaine hors Île-de-France.
- A minima, 232 emplois ont été créés dans le département par les 104 nouvelles entreprises de l'année qui employaient au moins un salarié au démarrage de leur activité.
- Les 20 activités les plus prisées (en nombre de créations d'entreprises) représentent 49 % de la création totale d'entreprise du département. Les trois premières sont :
  - autres activités de poste et de courrier (5320Z) avec 693 créations (+ 49 %) ;
  - autres services personnels n.c.a. (9609Z) avec 426 créations (- 9 %) ;
  - conseil pour les affaires et autres conseils de gestion (7022Z) avec 365 créations (- 9 %).
- Les 3 activités avec la plus forte hausse du nombre de créations d'entreprises sont :
  - autres aux. act. de serv. financ., hors assur. et caisses de retraite n.c.a. (6619B) avec 35 créations (+ 75 %) ;
  - débits de boissons (5630Z) avec 35 créations (+ 59 %) ;
  - activités des sièges sociaux (7010Z) avec 225 créations (+ 58 %).
- 2 150 entreprises ont été créées en Zones France Ruralités Revitalisation (ZFRR ; soit 21 % des créations du département), 2 098 en Zones d'aide à finalité régionale (AFR ; 21 %), 1 211 dans les Petites villes de demain (PVD ; 12 %), 1 075 dans les communes Actions cœur de ville (ACV ; 11 %) et 2 682 dans les Territoires d'industrie (TI ; 26 %).
- Le taux de renouvellement des entreprises s'établit à 181 nouvelles immatriculations pour 1 000 entreprises existantes en 2022 (dernière année disponible). Il est de 173 dans les Pays de la Loire et de 188 en France métropolitaine hors Île-de-France.

## Vue d'ensemble de la création d'entreprise

### Principaux indicateurs du département, de sa région et de la France métrop. hors Île-de-France

Année 2025	Maine-et-Loire	Pays de la Loire	France métropolitaine hors Île-de-France
<b>Créations d'entreprises</b>	<b>10 217</b>	<b>48 135</b>	<b>793 396</b>
Micro-entrepreneurs	6 585	31 293	530 275
Entreprises classiques	3 632	16 842	263 121
<b>Stock d'entreprises</b>	<b>56 543</b>	<b>278 396</b>	<b>4 225 644</b>
Taux de renouvellement (‰) <sup>c</sup>	181	173	188

#### Évolution annuelle (%)

<b>Créations d'entreprises</b>	<b>+ 3,6</b>	<b>+ 2,0</b>	<b>+ 3,7</b>
Micro-entrepreneurs	+ 3,7	+ 3,7	+ 5,0
Entreprises classiques	+ 3,4	- 1,1	+ 1,2

#### Création dans les territoires "aidés"

France Ruralités Revitalisation (ZFRR)	2 150	7 839	137 624
Zones d'aide à finalité régionale (AFR)	2 098	11 245	254 923
Petites villes de demain (PVD)	1 211	6 737	81 611
Actions cœur de ville (ACV)	1 075	4 012	94 799
Territoires d'industrie (TI)	2 682	31 209	502 179

#### Création pour 10 000 habitants

<b>Toutes communes confondues</b>	<b>120</b>	<b>120</b>	<b>145</b>
France Ruralités Revitalisation (ZFRR)	97	93	113
Zones d'aide à finalité régionale (AFR)	112	112	133
Petites villes de demain (PVD)	97	102	121
Actions cœur de ville (ACV)	129	123	147
Territoires d'industrie (TI)	98	121	142

a. Les entreprises classiques regroupent les sociétés et les entreprises individuelles classiques hors micro-entrepreneurs (ex-auto-entrepreneurs).

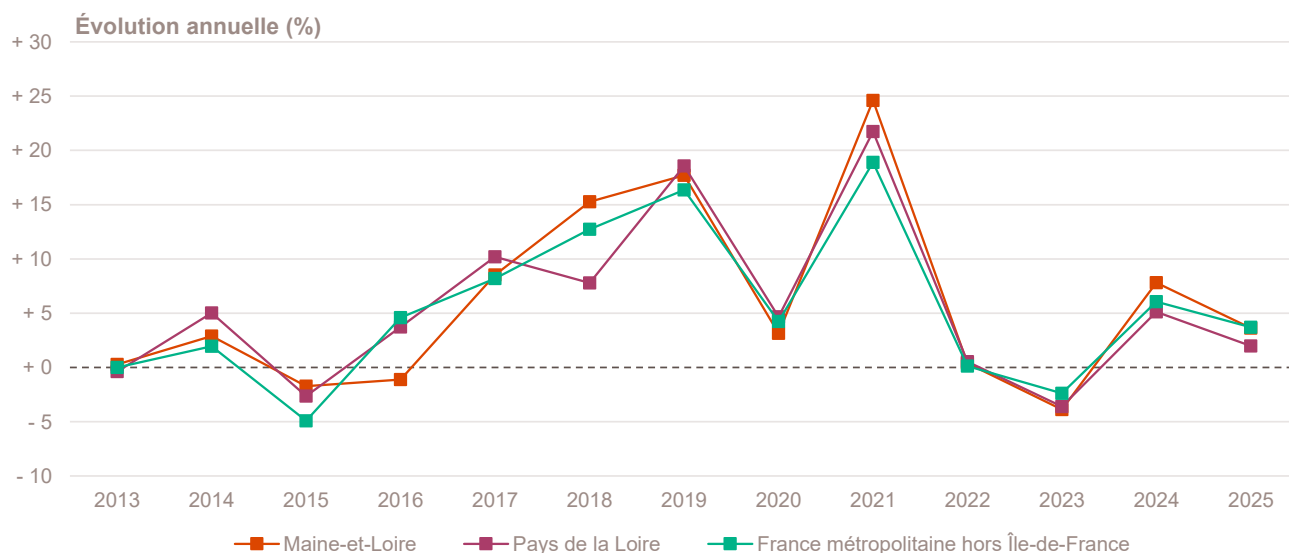
b. Les données relatives au stock d'entreprises, dernières en date, sont celles de 2023. Depuis mars 2024, le dénombrement des stocks d'entreprises (unités légales) et d'établissements est produit selon un dispositif renouvelé selon lequel seules sont décomptées les unités marchandes et productives, ayant eu une activité économique effective au cours de l'année.

c. Rapport pour mille (‰) du nombre de créations en 2025 sur le stock d'entreprises existantes au 31 décembre 2023 (dernière année disponible) dans le champ marchand non agricole.

Champ : France entière, unités légales productives et marchandes, exerçant une activité non agricole (données brutes).

Sources : Insee (Sirene, RP, COG), ANCT. Traitements Observatoire de la création d'entreprise.

### Évolution de la création d'entreprise depuis 2013



Champ : France entière, unités légales productives et marchandes, exerçant une activité non agricole (données brutes).

Source : Insee (Sirene). Traitements Observatoire de la création d'entreprise.

# La création d'entreprise par secteur d'activité

## Principaux indicateurs de la création d'entreprise par secteur d'activité

Année 2025	Nombre de créations d'entreprises	Taux de renouvellement (‰)	Évolution annuelle (%)	TCAM 2012-2024 (%)	Part des micro-entrepreneurs (%)
<b>Activités secondaires</b>	<b>1 511</b>	<b>141</b>	<b>- 7,2</b>	<b>+ 4,0</b>	<b>54,1</b>
Industrie	807	188	- 10,6	+ 7,9	52,7
Construction	704	110	- 2,9	+ 0,9	55,8
<b>Activités de type commerce</b>	<b>2 900</b>	<b>186</b>	<b>+ 10,4</b>	<b>+ 3,6</b>	<b>66,7</b>
Commerce de détail	1 116	226	+ 7,5	+ 2,8	59,9
Commerce de gros	179	103	+ 5,3	- 1,6	52,0
Commerce de bouche <sup>a</sup>	29	58	+ 20,8	+ 3,4	48,3
Commerce et réparation automobiles	346	239	+ 23,1	+ 4,3	76,3
Hébergement	93	187	+ 27,4	+ 7,7	31,2
Restauration	299	136	+ 26,7	+ 2,5	45,8
Services en direction des personnes	838	195	+ 4,1	+ 6,3	86,9
<b>Activités de type services</b>	<b>5 806</b>	<b>192</b>	<b>+ 3,6</b>	<b>+ 7,9</b>	<b>66,0</b>
Immobilier	420	127	+ 1,2	+ 6,4	40,2
Transports et entreposage	873	662	+ 37,7	+ 23,8	92,9
Activités scientifiques et techniques	1 398	214	+ 1,7	+ 7,0	59,7
Activités de soutien aux entreprises	930	284	+ 0,2	+ 11,1	82,0
Information et communication	499	301	+ 3,5	+ 9,5	81,6
Enseignement	437	197	+ 6,6	+ 4,8	85,4
Arts, spectacles et activités récréatives	369	191	- 6,3	+ 5,3	61,0
Santé humaine et action sociale <sup>b</sup>	551	84	- 3,5	+ 4,1	35,6
Activités financières et d'assurance	329	97	- 17,1	+ 7,0	16,7
Activités des sociétés holding	38	21	- 58,7	- 2,1	0,0
<b>Total Maine-et-Loire</b>	<b>10 217</b>	<b>181</b>	<b>+ 3,6</b>	<b>+ 5,8</b>	<b>64,5</b>

**a.** Ce regroupement de secteurs, composé par l'OCE, comprend les activités de charcuterie (10.13B), la cuisson de produits de boulangerie (10.71B), les boulangeries et boulangeries-pâtisseries (10.71C), ainsi que les pâtisseries (10.71D). Dans la nomenclature d'activités française NAF rév.2, ces activités appartiennent au secteur de l'industrie manufacturière alimentaire.

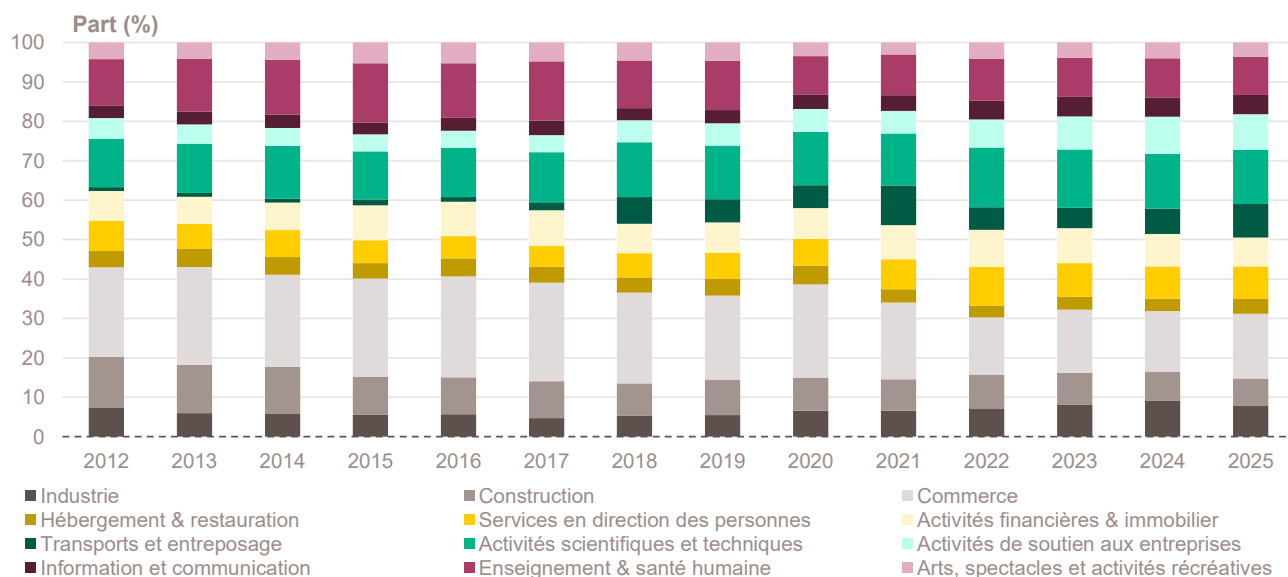
**b.** Dans ce secteur regroupé de la NAF rév.2, le nombre de créations d'entreprises relevant de l'action sociale est très faible.

Lecture : en 2025, 10 217 entreprises ont vu le jour dans le Maine-et-Loire, un nombre en hausse de + 3,6 % par rapport à 2024, pour une évolution annuelle moyenne de + 5,8 % entre 2012 et 2024. Le taux de renouvellement est le plus élevé dans le secteur transports et entreposage, avec 662 nouvelles entreprises en 2025 pour 1 000 entreprises existantes en 2022 dans ce secteur (181 sur l'ensemble du département, tous secteurs confondus).

Champ : Maine-et-Loire, unités légales productives et marchandes, exerçant une activité non agricole (données brutes).

Source : Insee (Sirene). Traitements Observatoire de la création d'entreprise.

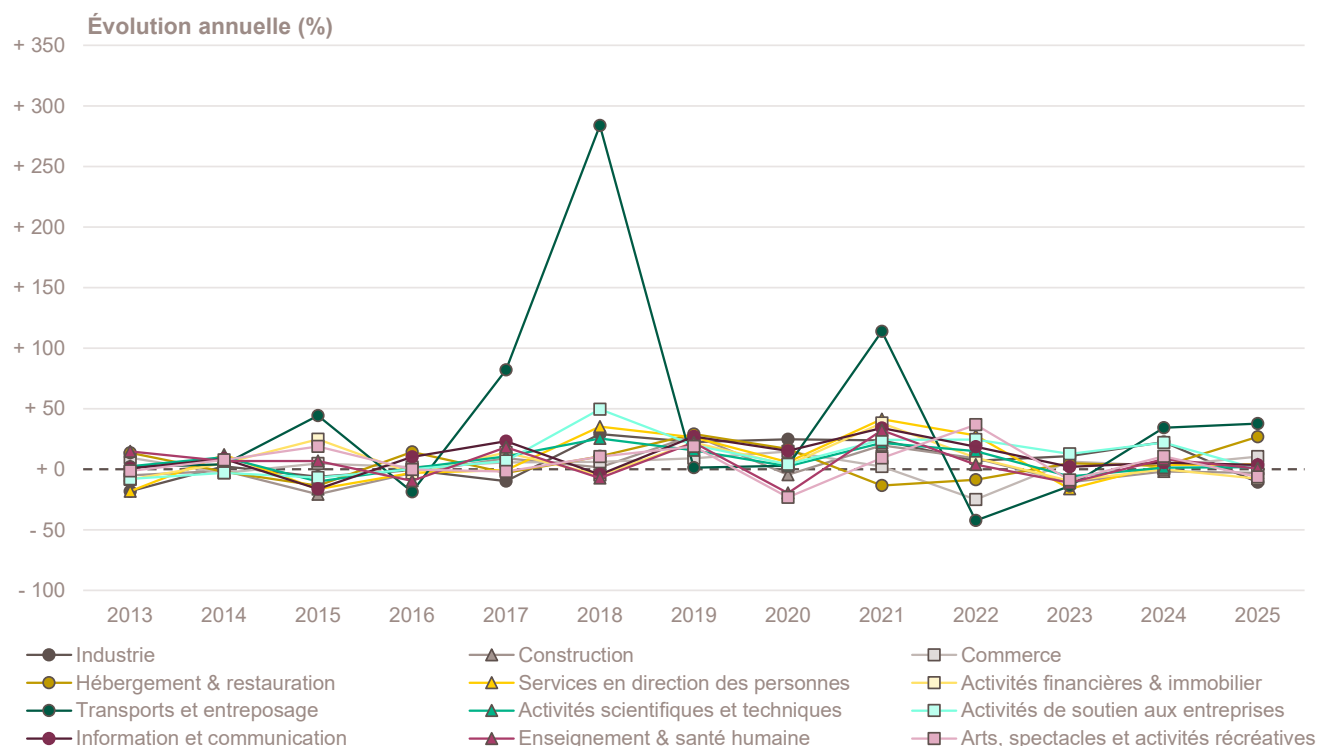
## Création d'entreprise par secteur d'activité depuis 2012



Champ : Maine-et-Loire, unités légales productives et marchandes, exerçant une activité non agricole (données brutes).

Source : Insee (Sirene). Traitements Observatoire de la création d'entreprise.

## Évolution de la création d'entreprise par secteur d'activité depuis 2013



## Création d'entreprise par activité principale exercée (APE)

Top 20 des activités en nombre de créations d'entreprises en 2025	Nombre de créations d'entreprises	Évolution annuelle (%)	TCAM 2012-2024 (%)
5320Z - Autres activités de poste et de courrier	693	+ 48,7	+ 0,0
9609Z - Autres services personnels n.c.a.	426	- 8,8	+ 10,7
7022Z - Conseil pour les affaires et autres conseils de gestion	365	- 9,4	+ 7,8
8121Z - Nettoyage courant des bâtiments	344	- 2,5	+ 23,9
4791B - Vente à distance sur catalogue spécialisé	310	+ 33,6	+ 13,3
3511Z - Production d'électricité	304	- 26,9	+ 22,3
4799A - Vente à domicile	302	+ 0,0	+ 5,0
7010Z - Activités des sièges sociaux	225	+ 58,5	+ 6,7
4511Z - Commerce de voitures et de véhicules automobiles légers	192	+ 4,9	+ 6,8
9602B - Soins de beauté	190	+ 45,0	+ 3,4
6630Z - Gestion de fonds	182	- 17,6	+ 43,1
7410Z - Activités spécialisées de design	182	+ 1,7	+ 10,0
6831Z - Agences immobilières	181	- 10,4	+ 6,8
6201Z - Programmation informatique	174	+ 13,0	+ 8,6
4791A - Vente à distance sur catalogue général	164	+ 10,1	+ 13,4
6820B - Location de terrains et d'autres biens immobiliers	154	+ 4,8	+ 5,1
8559B - Autres enseignements	152	+ 16,0	+ 8,9
5610C - Restauration de type rapide	141	+ 34,3	+ 2,8
8211Z - Services administratifs combinés de bureau	140	- 9,1	+ 16,8
4520A - Entretien et réparation de véhicules automobiles légers	135	+ 57,0	+ 3,3

Champ : Maine-et-Loire, unités légales productives et marchandes, exerçant une activité non agricole (données brutes).

Source : Insee (Sirene). Traitements Observatoire de la création d'entreprise.

Top 20 des activités en croissance du nombre de créations d'entreprises en 2025	Nombre de créations d'entreprises	Évolution annuelle (%)	TCAM 2012-2024 (%)
6619B - Autres auxi. acti. de serv. financ., hors assur. et caisses de retraite n.c.a.	35	+ 75,0	+ 5,1
5630Z - Débits de boissons	35	+ 59,1	+ 5,2
7010Z - Activités des sièges sociaux	225	+ 58,5	+ 6,7
4520A - Entretien et réparation de véhicules automobiles légers	135	+ 57,0	+ 3,3
9003B - Autre création artistique	69	+ 56,8	+ 3,0
6910Z - Activités juridiques	38	+ 52,0	+ 3,3
5320Z - Autres activités de poste et de courrier	693	+ 48,7	+ 0,0
9602B - Soins de beauté	190	+ 45,0	+ 3,4
4322A - Travaux d'installation d'eau et de gaz en tous locaux	60	+ 39,5	+ 0,8
7311Z - Activités des agences de publicité	57	+ 35,7	+ 3,4
7729Z - Location et location-bail d'autres biens personnels et domestiques	23	+ 35,3	+ 15,6
5610C - Restauration de type rapide	141	+ 34,3	+ 2,8
4791B - Vente à distance sur catalogue spécialisé	310	+ 33,6	+ 13,3
9604Z - Entretien corporel	64	+ 33,3	+ 2,7
4771Z - Commerce de détail d'habillement en magasin spécialisé	21	+ 31,3	- 4,0
5520Z - Hébergement touristique et autre hébergement de courte durée	82	+ 28,1	+ 8,9
6810Z - Activités des marchands de biens immobiliers	37	+ 27,6	+ 3,6
6622Z - Activités des agents et courtiers d'assurances	48	+ 26,3	+ 2,3
4399C - Travaux de maçonnerie générale et gros œuvre de bâtiment	114	+ 22,6	- 0,8
1419Z - Fabrication d'autres vêtements et accessoires	33	+ 22,2	+ 11,9

*Note de lecture : de nombreuses activités comptant très peu de créations, leur variance dans le temps peut être très forte. Pour ne pas biaiser le classement par ces données peu significatives, seules sont retenues les activités qui comptabilisent un nombre de créations d'entreprises supérieur à celui du troisième quartile de l'année en cours, soit 19 créations d'entreprises dans le Maine-et-Loire.*

*Champ : Maine-et-Loire, unités légales productives et marchandes, exerçant une activité non agricole (données brutes).*

*Source : Insee (Sirene). Traitements Observatoire de la création d'entreprise.*

Top 20 des activités en décroissance du nombre de créations d'entreprises en 2025	Nombre de créations d'entreprises	Évolution annuelle (%)	TCAM 2012-2024 (%)
6420Z - Activités des sociétés holding	38	- 58,7	- 2,1
7430Z - Traduction et interprétation	20	- 48,7	+ 3,8
4782Z - Comm. de détail de textiles, habillement etc. sur éventaires et marchés	23	- 32,4	- 5,0
7490B - Activités spécialisées, scientifiques et techniques diverses	69	- 30,3	+ 5,9
1413Z - Fabrication de vêtements de dessus	26	- 27,8	+ 5,5
3511Z - Production d'électricité	304	- 26,9	+ 22,3
8219Z - Photocopie, prépa. de documents et autres activités de soutien de bureau	39	- 22,0	+ 1,7
9003A - Création artistique relevant des arts plastiques	78	- 21,2	+ 2,6
4321A - Travaux d'installation électrique dans tous locaux	86	- 21,1	+ 6,4
7111Z - Activités d'architecture	21	- 19,2	- 2,7
4332A - Travaux de menuiserie bois et PVC	56	- 18,8	+ 0,6
4312A - Travaux de terrassement courants et travaux préparatoires	22	- 18,5	+ 5,6
6630Z - Gestion de fonds	182	- 17,6	+ 43,1
9001Z - Arts du spectacle vivant	23	- 14,8	+ 8,6
4778C - Autres commerces de détail spécialisés divers	21	- 12,5	- 3,3
8622C - Autres activités des médecins spécialistes	76	- 11,6	+ 7,3
6831Z - Agences immobilières	181	- 10,4	+ 6,8
7022Z - Conseil pour les affaires et autres conseils de gestion	365	- 9,4	+ 7,8
8211Z - Services administratifs combinés de bureau	140	- 9,1	+ 16,8
9609Z - Autres services personnels n.c.a.	426	- 8,8	+ 10,7

*Note de lecture : de nombreuses activités comptant très peu de créations, leur variance dans le temps peut être très forte. Pour ne pas biaiser le classement par ces données peu significatives, seules sont retenues les activités qui comptabilisent un nombre de créations d'entreprises supérieur à celui du troisième quartile de l'année en cours, soit 19 créations d'entreprises dans le Maine-et-Loire.*

*Champ : Maine-et-Loire, unités légales productives et marchandes, exerçant une activité non agricole (données brutes).*

*Source : Insee (Sirene). Traitements Observatoire de la création d'entreprise.*

# La création d'entreprise par nature juridique

## Principaux indicateurs de la création d'entreprise par nature juridique

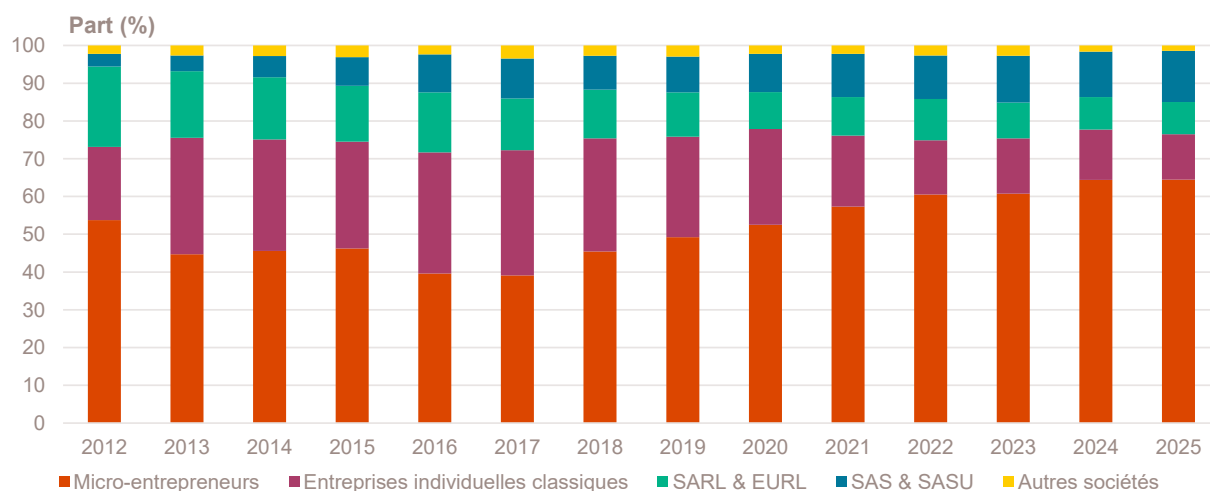
Année 2025	Nombre de créations d'entreprises	Part (%)	Évolution annuelle (%)	TCAM 2012-2024 (%)
<b>Entreprises individuelles</b>	<b>7 814</b>	<b>76,5</b>	<b>+ 1,9</b>	<b>+ 6,4</b>
Micro-entrepreneurs	6 585	64,5	+ 3,7	+ 7,4
Entreprises individuelles classiques	1 229	12,0	- 6,9	+ 2,6
<b>Sociétés</b>	<b>2 403</b>	<b>23,5</b>	<b>+ 9,6</b>	<b>+ 4,2</b>
SARL & EURL	874	8,6	+ 3,6	- 1,9
SAS & SASU	1 384	13,5	+ 16,4	+ 17,9
SCI	4	0,0	- 33,3	- 2,4
Autres <sup>a</sup>	141	1,4	- 8,4	+ 3,3
<b>Total Maine-et-Loire</b>	<b>10 217</b>	<b>100,0</b>	<b>+ 3,6</b>	<b>+ 5,8</b>

<sup>a</sup> Dont associations, fondations, collectivités territoriales, organismes professionnels, syndicats de propriétaires, etc.

Champ : Maine-et-Loire, unités légales productives et marchandes, exerçant une activité non agricole (données brutes).

Source : Insee (Sirene). Traitements Observatoire de la création d'entreprise.

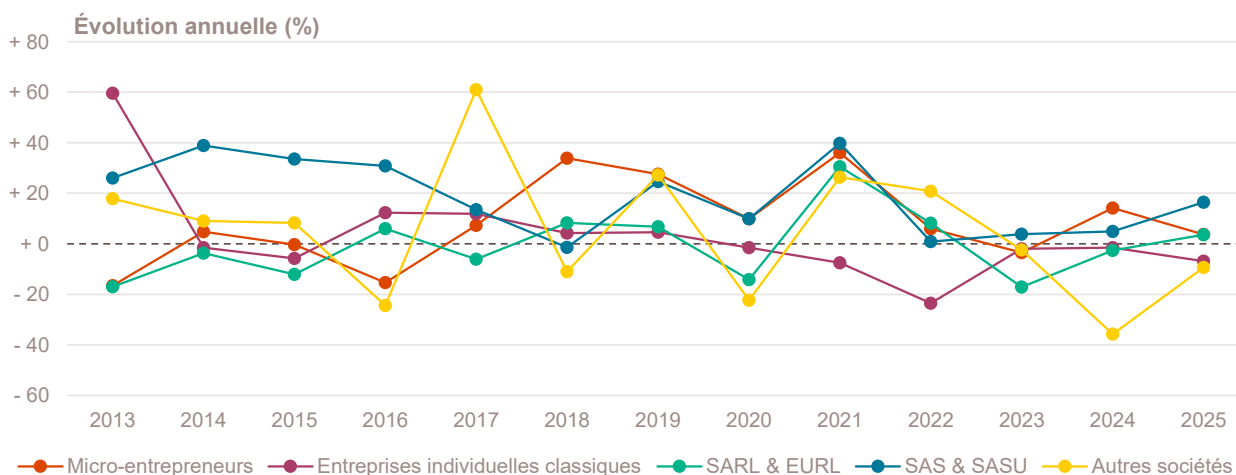
## Création d'entreprise par nature juridique depuis 2012



Champ : Maine-et-Loire, unités légales productives et marchandes, exerçant une activité non agricole (données brutes).

Source : Insee (Sirene). Traitements Observatoire de la création d'entreprise.

## Évolution de la création d'entreprise par nature juridique depuis 2013



Champ : Maine-et-Loire, unités légales productives et marchandes, exerçant une activité non agricole (données brutes).

Source : Insee (Sirene). Traitements Observatoire de la création d'entreprise.

# La création d'entreprise par taille et emplois créés

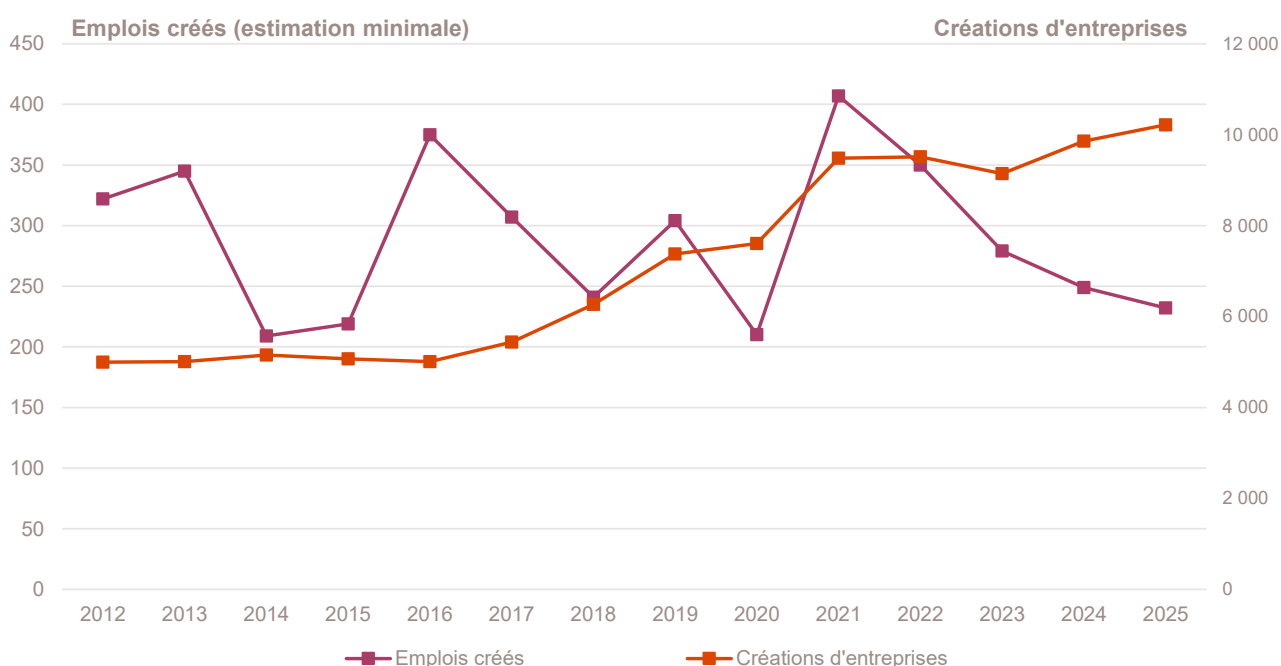
## Principaux indicateurs de la création d'entreprise par taille au démarrage

Année 2025	Nombre de créations d'entreprises	Part (%)	Évolution annuelle (%)	TCAM 2012-2024 (%)
Non-employeuses (sans salarié)	10 113	99,0	+ 3,6	+ 6,1
Employeuses	104	1,0	+ 4,0	- 4,8
1 à 2 salariés	79	0,8	+ 3,9	- 5,5
3 à 5 salariés	13	0,1	+ 85,7	- 8,7
6 à 9 salariés	4	0,0	- 42,9	+ 2,8
10 salariés et plus	8	0,1	- 20,0	+ 4,3
<b>Total Maine-et-Loire</b>	<b>10 217</b>	<b>100,0</b>	<b>+ 3,6</b>	<b>+ 5,8</b>

Champ : Maine-et-Loire, unités légales productives et marchandes, exerçant une activité non agricole (données brutes).

Source : Insee (Sirene). Traitements Observatoire de la création d'entreprise.

## Emplois créés *a minima* par les nouvelles entreprises au démarrage



Note de lecture : à défaut de connaître le nombre exact de salariés à la création des entreprises, la base REE indique une tranche pour le nombre de salariés à la création. En prenant la borne basse de chaque intervalle, il est donc possible d'estimer le nombre minimal d'emplois créés par les créations d'entreprises dans le département.

Lecture : en 2025, au moins 232 emplois ont été créés dans le Maine-et-Loire par les entreprises qui ont vu le jour dans l'année, soit une baisse de - 6,8 % par rapport à 2024 et une baisse de - 2,1 % en moyenne tous les ans entre 2012 et 2024.

Champ : Maine-et-Loire, unités légales productives et marchandes, exerçant une activité non agricole (données brutes).

Source : Insee (Sirene). Traitements Observatoire de la création d'entreprise.

## Focus communes

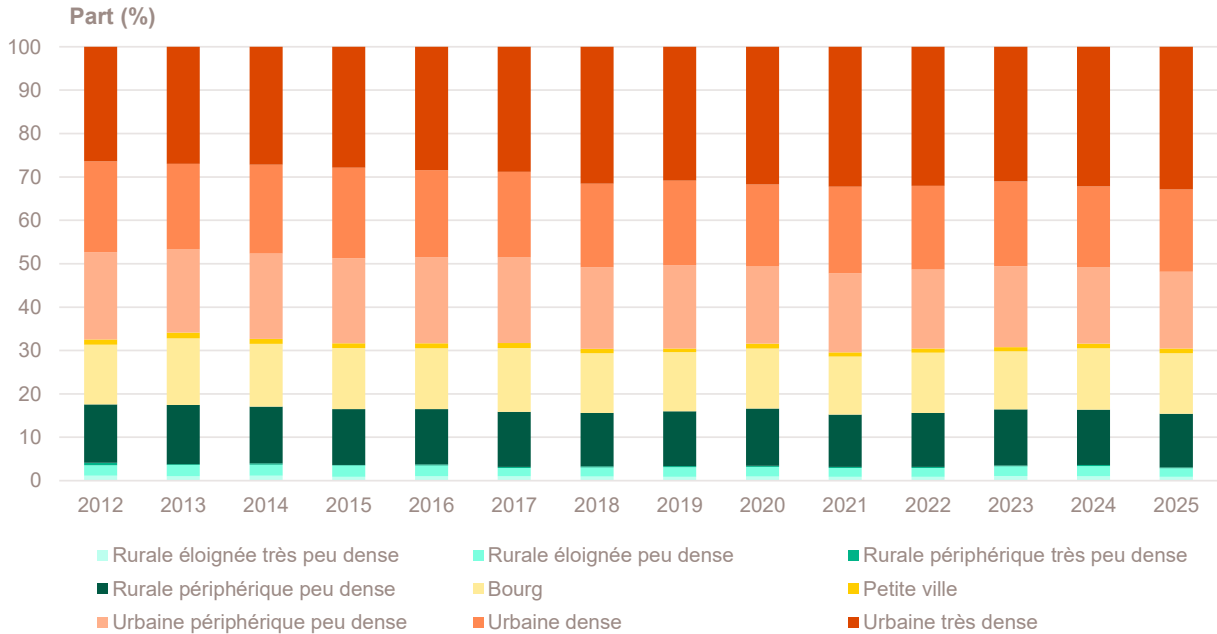
### Création d'entreprise par type de commune

Année 2025	Nombre de créations d'entreprises	Part (%)	Part des créations en ZFRR (%)	Évolution annuelle (%)	TCAM 2012-2024 (%)	Taux de renouvellement (‰)
Rurale éloignée très peu dense	90	0,9	100,0	- 10,0	+ 5,0	172
Rurale éloignée peu dense	201	2,0	57,2	- 13,0	+ 5,4	153
Rurale périphérique très peu dense	21	0,2	81,0	- 25,0	+ 0,6	162
Rurale périphérique peu dense	1 264	12,4	38,9	+ 0,9	+ 5,3	178
Bourg	1 425	13,9	58,7	+ 2,0	+ 6,1	159
Petite ville	109	1,1	100,0	+ 2,8	+ 4,9	161
Urbaine périphérique peu dense	1 807	17,7	24,2	+ 4,0	+ 4,7	157
Urbaine dense	1 943	19,0	2,7	+ 6,1	+ 4,8	161
Urbaine très dense	3 357	32,9	0,0	+ 5,7	+ 7,6	235
<b>Total Maine-et-Loire</b>	<b>10 217</b>	<b>100,0</b>	<b>21,0</b>	<b>+ 3,6</b>	<b>+ 5,8</b>	<b>181</b>

Champ : Maine-et-Loire, unités légales productives et marchandes, exerçant une activité non agricole (données brutes).

Sources : Insee (Sirene, COG), MENJ-DEPP, ANCT. Traitements Observatoire de la création d'entreprise.

### Création d'entreprise par type de commune depuis 2012



Champ : Maine-et-Loire, unités légales productives et marchandes, exerçant une activité non agricole (données brutes).

Sources : Insee (Sirene, COG), MENJ-DEPP, ANCT. Traitements Observatoire de la création d'entreprise.



## Focus territoires "aidés"

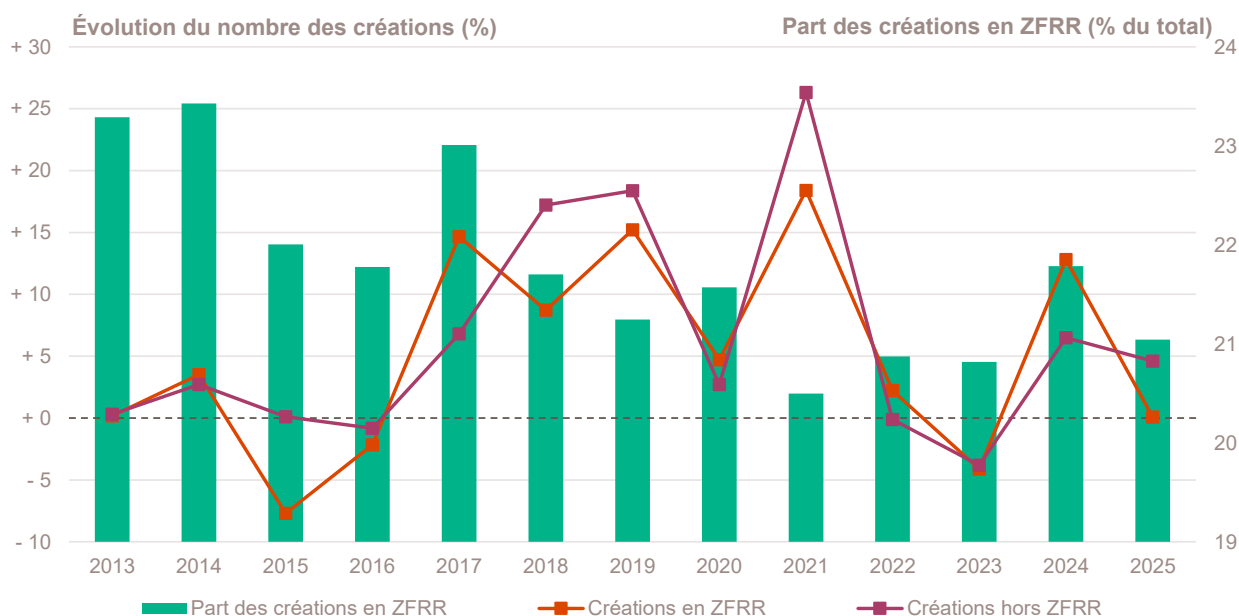
### Création d'entreprise dans les Zones France ruralités revitalisation (ZFRR)

Année 2025	Nombre de créations d'entreprises	Part (%)	Évolution annuelle (%)	TCAM 2012-2024 (%)	Taux de renouvellement (‰)
Créations en ZFRR	2 150	21,0	+ 0,1	+ 5,2	167
Créations hors ZFRR	8 067	79,0	+ 4,6	+ 6,0	185
<b>Total département</b>	<b>10 217</b>	<b>100,0</b>	<b>+ 3,6</b>	<b>+ 5,8</b>	<b>181</b>

Champ : Maine-et-Loire, unités légales productives et marchandes, exerçant une activité non agricole (données brutes).

Sources : Insee (Sirene, COG), ANCT. Traitements Observatoire de la création d'entreprise.

### Évolution de la création d'entreprise dans les ZFRR depuis 2013



Champ : Maine-et-Loire, unités légales productives et marchandes, exerçant une activité non agricole (données brutes).

Sources : Insee (Sirene, COG), ANCT. Traitements Observatoire de la création d'entreprise.

### Top 10 des activités porteuses de la création d'entreprise dans les ZFRR

Top 10 des activités en nombre de créations d'entreprises en 2025	Nombre de créations d'entreprises	Part %
3511Z - Production d'électricité	128	6,0
9609Z - Autres services personnels n.c.a.	111	5,2
8121Z - Nettoyage courant des bâtiments	87	4,0
4799A - Vente à domicile	81	3,8
4791B - Vente à distance sur catalogue spécialisé	61	2,8
7022Z - Conseil pour les affaires et autres conseils de gestion	59	2,7
9602B - Soins de beauté	51	2,4
4520A - Entretien et réparation de véhicules automobiles légers	50	2,3
7010Z - Activités des sièges sociaux	49	2,3
4511Z - Commerce de voitures et de véhicules automobiles légers	47	2,2

Champ : Maine-et-Loire, unités légales productives et marchandes, exerçant une activité non agricole (données brutes).

Source : Insee (Sirene, COG), ANCT. Traitements Observatoire de la création d'entreprise.

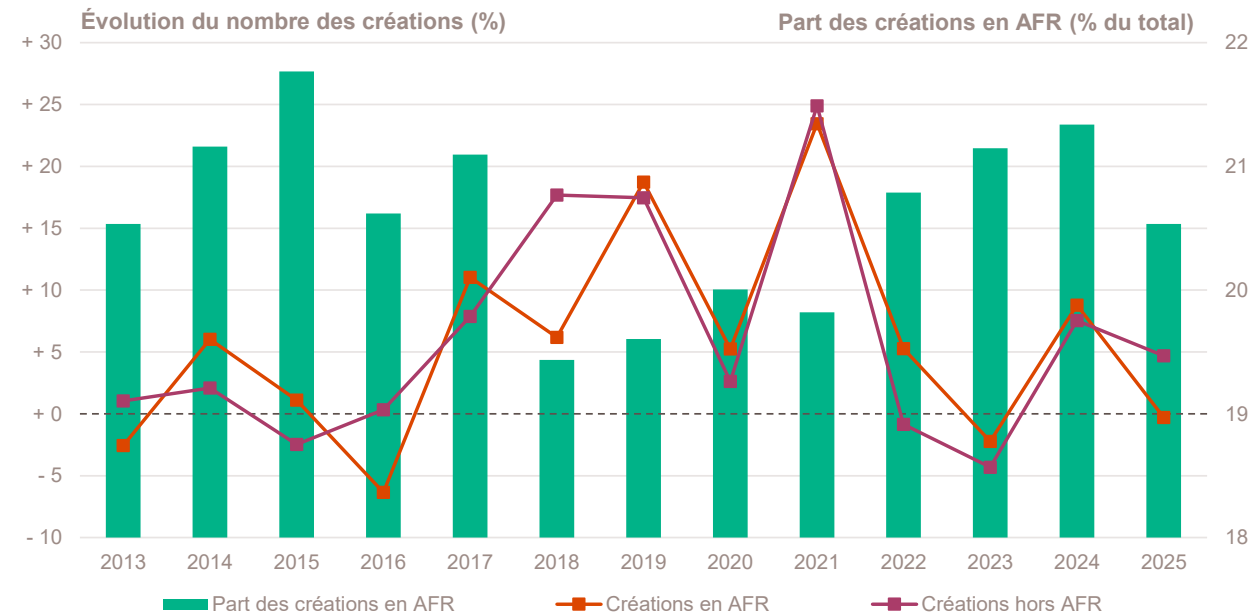
## Création d'entreprise dans les Zones d'aide à finalité régionale (AFR)

Année 2025	Nombre de créations d'entreprises	Part (%)	Évolution annuelle (%)	TCAM 2012-2024 (%)	Taux de renouvellement (‰)
Créations en AFR	2 098	20,5	- 0,3	+ 5,9	171
Créations hors AFR	8 119	79,5	+ 4,7	+ 5,8	183
Total régional	10 217	100,0	+ 3,6	+ 5,8	181

Champ : Maine-et-Loire, unités légales productives et marchandes, exerçant une activité non agricole (données brutes).

Sources : Insee (Sirene, COG), ANCT. Traitements Observatoire de la création d'entreprise.

## Évolution de la création d'entreprise dans les AFR depuis 2013



Champ : Maine-et-Loire, unités légales productives et marchandes, exerçant une activité non agricole (données brutes).

Sources : Insee (Sirene, COG), ANCT. Traitements Observatoire de la création d'entreprise.

## Top 10 des activités porteuses de la création d'entreprise dans les AFR

Top 10 des activités en nombre de créations d'entreprises en 2024	Nombre de créations d'entreprises	Part %
9609Z - Autres services personnels n.c.a.	103	4,9
8121Z - Nettoyage courant des bâtiments	94	4,5
5320Z - Autres activités de poste et de courrier	89	4,2
3511Z - Production d'électricité	80	3,8
7022Z - Conseil pour les affaires et autres conseils de gestion	76	3,6
4799A - Vente à domicile	62	3,0
4511Z - Commerce de voitures et de véhicules automobiles légers	55	2,6
4791B - Vente à distance sur catalogue spécialisé	50	2,4
6831Z - Agences immobilières	43	2,0
7010Z - Activités des sièges sociaux	40	1,9

Champ : Maine-et-Loire, unités légales productives et marchandes, exerçant une activité non agricole (données brutes).

Source : Insee (Sirene, COG), ANCT. Traitements Observatoire de la création d'entreprise.

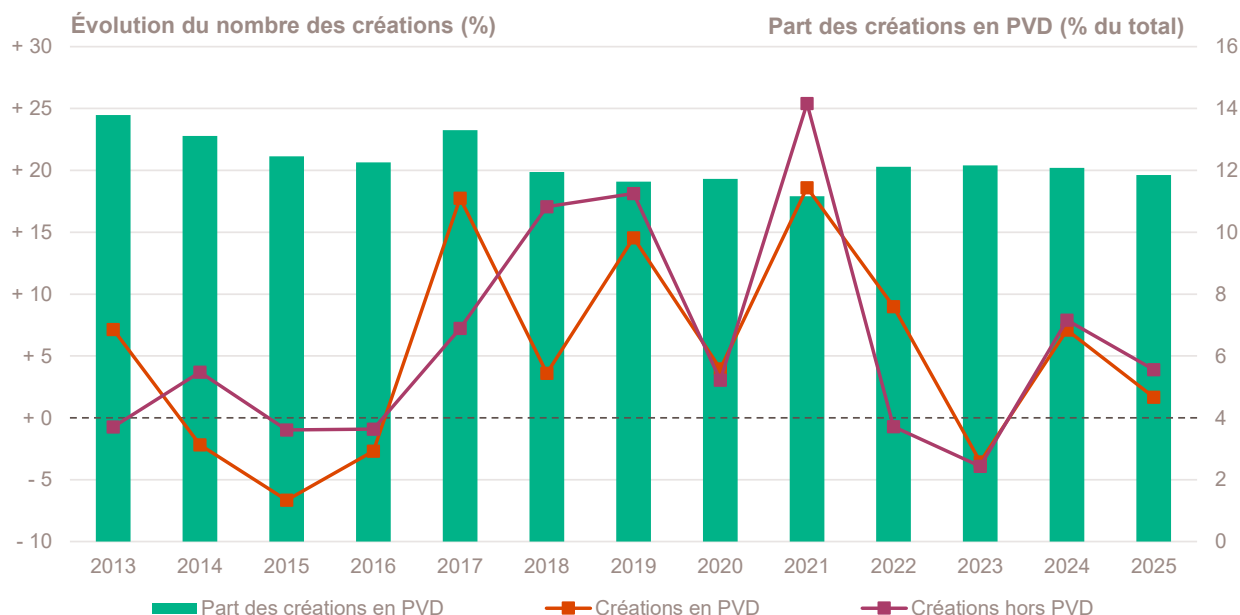
## Création d'entreprise dans les Petites villes de demain (PVD)

Année 2025	Nombre de créations d'entreprises	Part (%)	Évolution annuelle (%)	TCAM 2012-2024 (%)	Taux de renouvellement (‰)
Créations en PVD	1 211	11,9	+ 1,7	+ 5,2	159
Créations hors PVD	9 006	88,1	+ 3,9	+ 5,9	184
<b>Total régional</b>	<b>10 217</b>	<b>100,0</b>	<b>+ 3,6</b>	<b>+ 5,8</b>	<b>181</b>

Champ : Maine-et-Loire, unités légales productives et marchandes, exerçant une activité non agricole (données brutes).

Sources : Insee (Sirene, COG), ANCT. Traitements Observatoire de la création d'entreprise.

## Évolution de la création d'entreprise dans les PVD depuis 2013



Champ : Maine-et-Loire, unités légales productives et marchandes, exerçant une activité non agricole (données brutes).

Sources : Insee (Sirene, COG), ANCT. Traitements Observatoire de la création d'entreprise.

## Top 10 des activités porteuses de la création d'entreprise dans les PVD

Top 10 des activités en nombre de créations d'entreprises en 2024	Nombre de créations d'entreprises	Part %
3511Z - Production d'électricité	75	6,2
9609Z - Autres services personnels n.c.a.	65	5,4
8121Z - Nettoyage courant des bâtiments	52	4,3
4799A - Vente à domicile	43	3,6
7022Z - Conseil pour les affaires et autres conseils de gestion	39	3,2
4511Z - Commerce de voitures et de véhicules automobiles légers	34	2,8
9602B - Soins de beauté	33	2,7
6630Z - Gestion de fonds	29	2,4
4791B - Vente à distance sur catalogue spécialisé	27	2,2
4520A - Entretien et réparation de véhicules automobiles légers	24	2,0

Champ : Maine-et-Loire, unités légales productives et marchandes, exerçant une activité non agricole (données brutes).

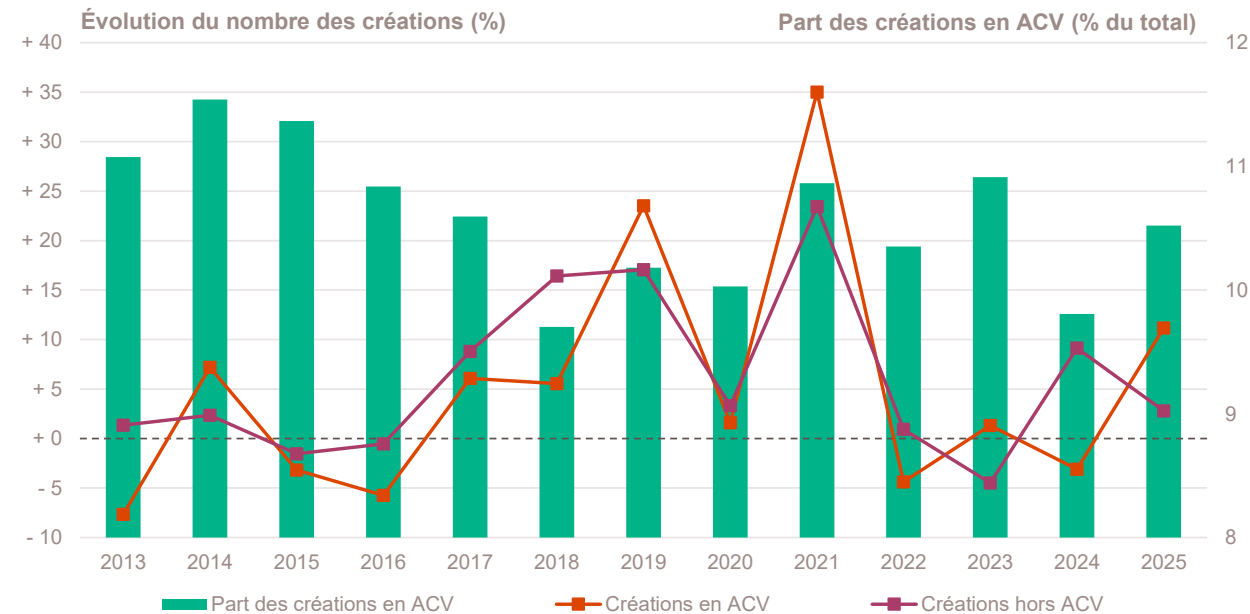
Source : Insee (Sirene, COG), ANCT. Traitements Observatoire de la création d'entreprise.

## Création d'entreprise dans les Actions cœur de ville (ACV)

Année 2025	Nombre de créations d'entreprises	Part (%)	Évolution annuelle (%)	TCAM 2012-2024 (%)	Taux de renouvellement (‰)
Créations en ACV	1 075	10,5	+ 11,2	+ 4,0	168
Créations hors ACV	9 142	89,5	+ 2,8	+ 6,0	182
Total régional	10 217	100,0	+ 3,6	+ 5,8	181

Champ : Maine-et-Loire, unités légales productives et marchandes, exerçant une activité non agricole (données brutes).  
Sources : Insee (Sirene, COG), ANCT. Traitements Observatoire de la création d'entreprise.

## Évolution de la création d'entreprise dans les ACV depuis 2013



Champ : Maine-et-Loire, unités légales productives et marchandes, exerçant une activité non agricole (données brutes).  
Sources : Insee (Sirene, COG), ANCT. Traitements Observatoire de la création d'entreprise.

## Top 10 des activités porteuses de la création d'entreprise dans les ACV

Top 10 des activités en nombre de créations d'entreprises en 2024	Nombre de créations d'entreprises	Part %
5320Z - Autres activités de poste et de courrier	106	9,9
9609Z - Autres services personnels n.c.a.	49	4,6
4791B - Vente à distance sur catalogue spécialisé	40	3,7
4399C - Travaux de maçonnerie générale et gros œuvre de bâtiment	35	3,3
7022Z - Conseil pour les affaires et autres conseils de gestion	31	2,9
8121Z - Nettoyage courant des bâtiments	31	2,9
7010Z - Activités des sièges sociaux	27	2,5
4799A - Vente à domicile	26	2,4
4511Z - Commerce de voitures et de véhicules automobiles légers	24	2,2
4791A - Vente à distance sur catalogue général	21	2,0

Champ : Maine-et-Loire, unités légales productives et marchandes, exerçant une activité non agricole (données brutes).  
Source : Insee (Sirene, COG), ANCT. Traitements Observatoire de la création d'entreprise.

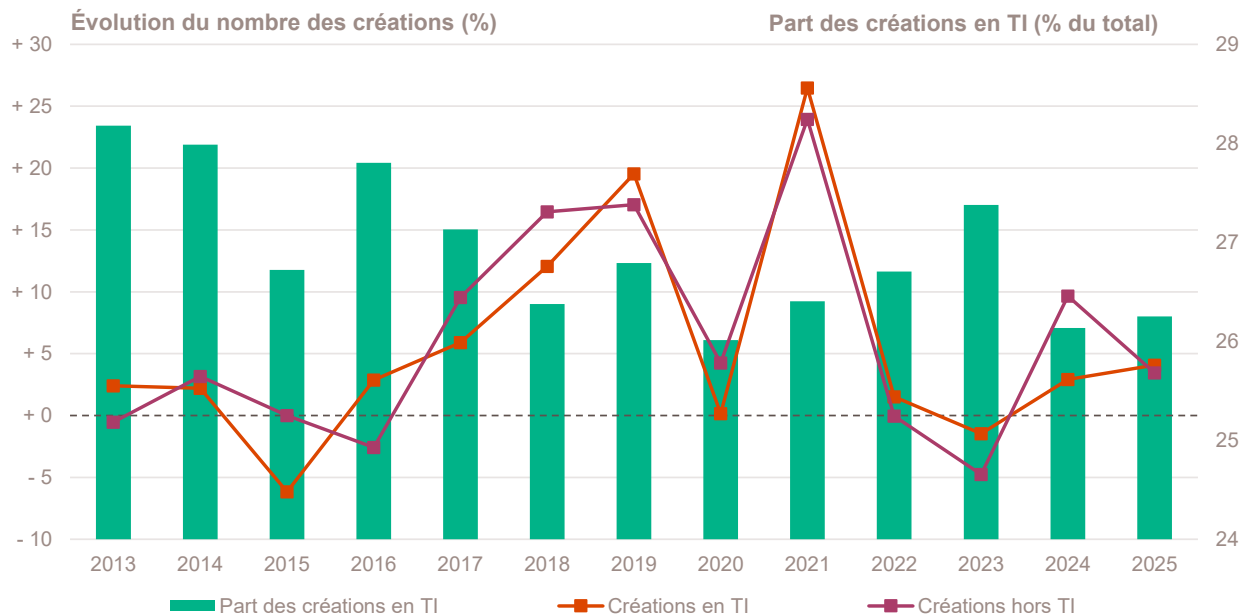
## Création d'entreprise dans les Territoires d'industrie (TI)

Année 2025	Nombre de créations d'entreprises	Part (%)	Évolution annuelle (%)	TCAM 2012-2024 (%)	Taux de renouvellement (‰)
Créations en TI	2 682	26,3	+ 4,1	+ 5,3	160
Créations hors TI	7 535	73,7	+ 3,5	+ 6,0	189
Total régional	10 217	100,0	+ 3,6	+ 5,8	181

Champ : Maine-et-Loire, unités légales productives et marchandes, exerçant une activité non agricole (données brutes).

Sources : Insee (Sirene, COG), ANCT. Traitements Observatoire de la création d'entreprise.

## Évolution de la création d'entreprise dans les TI depuis 2013



Champ : Maine-et-Loire, unités légales productives et marchandes, exerçant une activité non agricole (données brutes).

Sources : Insee (Sirene, COG), ANCT. Traitements Observatoire de la création d'entreprise.

## Top 10 des activités porteuses de la création d'entreprise dans les TI

Top 10 des activités en nombre de créations d'entreprises en 2024	Nombre de créations d'entreprises	Part %
3511Z - Production d'électricité	137	5,1
5320Z - Autres activités de poste et de courrier	113	4,2
9609Z - Autres services personnels n.c.a.	107	4,0
4799A - Vente à domicile	105	3,9
4791B - Vente à distance sur catalogue spécialisé	88	3,3
8121Z - Nettoyage courant des bâtiments	83	3,1
7022Z - Conseil pour les affaires et autres conseils de gestion	79	2,9
7010Z - Activités des sièges sociaux	78	2,9
6630Z - Gestion de fonds	56	2,1
4511Z - Commerce de voitures et de véhicules automobiles légers	55	2,1

Champ : Maine-et-Loire, unités légales productives et marchandes, exerçant une activité non agricole (données brutes).

Source : Insee (Sirene, COG), ANCT. Traitements Observatoire de la création d'entreprise.

# Note méthodologique

## Sources et définitions

### Source des données

Ce document repose sur les données brutes (non corrigées des variations saisonnières et des jours ouvrés) du Système d'information de la démographie des entreprises (Side), mais aussi sur les données du Code officiel géographique (COG) et du recensement de la population (RP), toutes mises à disposition par l'Insee.

Sont également utilisées des données de l'Agence nationale de la cohésion des territoires (ANCT) pour les communes relevant des zones ACV, AFR, PVD, TI et ZFRR (voir leur définition ci-dessous) ; et celles de la Direction de l'évaluation, de la prospective et de la performance (DEPP) du ministère en charge de l'Éducation nationale (MENJ) pour la typologie des communes urbaines et rurales. Le maillage territorial se réfère à la liste des communes au 1<sup>er</sup> janvier 2025.

### Définition du champ d'analyse

Les résultats statistiques présentés portent sur l'ensemble des unités légales productives et marchandes, exerçant une activité économique réelle dans l'industrie, la construction, le commerce ou les services. Sauf mention particulière, ils concernent le département du Maine-et-Loire.

La définition des créations d'entreprises s'appuie sur les concepts harmonisés au niveau européen. Elles correspondent aux nouvelles immatriculations dans le répertoire REE, qui enregistrent un début d'activité relevant de l'un des cas suivants :

- création de nouveaux moyens de production ;
- redémarrage d'une activité après une interruption de plus d'un an ;
- redémarrage d'une activité après une interruption de moins d'un an, mais avec changement d'activité ;
- reprise, par une entreprise nouvelle, des activités d'une autre entreprise s'il n'y a pas continuité entre la situation du cédant et celle du repreneur, en termes d'activité et de localisation.

Dans le cas des micro-entrepreneurs, les créations ne correspondent pas à ce concept européen. Il y a bien immatriculation dans le répertoire Sirene, mais sans savoir s'il y aura ou pas un début d'activité.

### Micro-entrepreneur

Depuis le 19 décembre 2014, le terme de micro-entrepreneur requalifie le régime de l'auto-entrepreneur mis en place au 1<sup>er</sup> janvier 2009. De nouvelles dispositions s'appliquent, définies par la loi Pinel du 18 juin 2014. Sont ainsi définis comme micro-entrepreneurs, tous les entrepreneurs individuels inscrits sous le régime fiscal de la micro-entreprise et soumis au régime micro-social simplifié. Il ne faut donc pas les confondre avec la catégorie des microentreprises définie par la loi de modernisation de l'économie de 2008.

[Pour en savoir plus, voir le site de Bpifrance Création.](#)

### Entreprise classique

Ce terme définit l'ensemble des entreprises (individuelles et sociétés) hors régime du micro-entrepreneur (ex-auto-entrepreneur).

### Taille des entreprises

Elle est définie par le nombre de salariés au démarrage de l'activité de l'entreprise. Certaines années, la donnée peut être manquante pour quelques entreprises.

### Typologie des communes

Une typologie des communes en neuf catégories a été établie par la Direction de l'évaluation, de la prospective et de la performance (DEPP) du ministère en charge de l'Éducation nationale pour décrire le système éducatif. Cette caractérisation du territoire, basée sur un croisement d'approches morphologique et fonctionnelle, permet de distinguer plusieurs types de communes rurales et urbaines. Elle a l'avantage d'être plus précise que l'approche par grille de densité, surtout pour décrire les zones rurales.

Neuf catégories sont ainsi définies :

- Rurale éloignée très peu dense
- Rurale éloignée peu dense
- Rurale périphérique très peu dense
- Rurale périphérique peu dense
- Bourg
- Petite ville
- Urbaine périphérique peu dense
- Urbaine dense
- Urbaine très dense

[Accéder au rapport sur la typologie des communes pour décrire le système éducatif.](#)

### Zone France Ruralités Revitalisation (ZFRR)

Mises en place depuis le 1<sup>er</sup> juillet 2024, les Zones France Ruralités Revitalisation (ZFRR) permettent de bénéficier de plusieurs avantages fiscaux. La plupart des communes classées auparavant en zone de revitalisation rurale (ZRR) ont intégré le nouveau zonage ZFRR, regroupant alors des communes peu densément peuplées et caractérisées comme fragiles pour des raisons socio-économiques.

[Pour en savoir plus, voir les pages dédiées aux ZFRR sur le site du Ministère de l'économie.](#)

### Zone d'aide à finalité régionale (AFR)

Les zones d'Aide à finalité régionale (AFR) correspondent aux territoires de l'Union européenne présentant des retards de développement. Le zonage des AFR est fixé par décret. Il délimite les zones dans lesquelles les pouvoirs publics, État et collectivités locales, ont pu allouer des aides aux entreprises pour encourager les investissements et la création durable d'emplois.

Pour en savoir plus, voir le site de Bpifrance Création.

### Petite ville de demain (PVD) & Action coeur de ville (ACV)

Le programme Petites villes de demain (PVD) permet aux villes de moins de 20 000 habitants sélectionnées, de bénéficier d'un soutien de l'État et de ses partenaires pour mettre en oeuvre leurs projets de revitalisation. Le programme Action coeur de ville (ACV) vise à faciliter et à soutenir le travail des collectivités locales, à inciter les acteurs du logement, du commerce et de l'urbanisme à réinvestir les centres-villes, à favoriser le maintien ou l'implantation d'activités en coeur de ville, afin d'améliorer les conditions de vie dans les villes moyennes.

### Quartier prioritaire de la politique de la ville (QPV)

Les Quartiers prioritaires de la politique de la ville (QPV) sont des territoires d'intervention du ministère de la Ville, définis par la loi de programmation pour la ville et la cohésion urbaine du 21 février 2014. La liste des QPV a été modifiée par le décret n° 2024-806 du 13 juillet 2024. Les indicateurs statistiques relatifs à la démographie des entreprises dans les QPV, disponibles auparavant, ne le sont plus pour cette nouvelle liste

Pour en savoir plus, voir le site de Bpifrance Création.

### Territoires d'industrie (TI)

Lancé en 2018, le programme « Territoires d'industrie » vise à apporter, dans et par les territoires, des réponses concrètes aux enjeux de soutien à l'industrie. Dans sa prolongation pour 2023-2027, le programme bénéficie à 183 territoires qui sont des intercommunalités ou des groupes d'intercommunalités présentant une forte identité et savoir-faire industriel.

## Calculs

### Estimation des emplois créés

La base REE ne permet de connaître la taille de l'entreprise à la création (en nombre de salariés) que par tranche. Le nombre exact de salarié n'étant pas connu, une estimation est nécessaire quant à la création d'emplois engendrée par ces nouvelles entreprises. Afin de ne pas surestimer les créations d'emplois, notamment dans les tranches élevées (par exemple, la catégorie « 50 à 99 salariés »), la borne basse de chaque classe est retenue. Ainsi, une entreprise créée et appartenant à la classe « 6 à 9 salariés » comptera pour 6 créations d'emplois *a minima*.

### Top des activités en croissance ou décroissance du nombre de créations

Sur les 735 activités répertoriées par la nomenclature d'activités française (NAF), la plupart compte peu de créations voire aucune de façon structurelle, dans chaque territoire. Pour éviter que quelques créations, qui n'interviennent que rarement, ne viennent biaiser les chiffres avec des variations brusques, seules sont prises en compte les activités qui comptent un nombre de créations d'entreprises supérieur à celui du troisième quartile de l'année en cours dans le département. Ce chiffre varie donc pour chaque département.

### Taux de croissance annuel moyen (TCAM)

Le taux de croissance annuel moyen (TCAM) permet de calculer un taux d'évolution moyen sur une durée de *n* années. Le TCAM est plus approprié que le taux de variation annuelle (qui compare l'évolution d'une année sur l'autre) lorsqu'il s'agit de comparer l'évolution d'un indicateur sur des périodes de durées différentes.

Exemple : un TCAM de + 2 % entre 2000 et 2010, signifie une croissance moyenne de + 2 % chaque année, pendant les dix années séparant 2000 et 2010. Dans ce cas, le taux de variation annuelle sera de + 22 % (la variation entre 2000 et 2010), avec une évolution moyenne de + 2 % tous les ans, pendant 10 ans.

Bpifrance Création – Observatoire de la création d'entreprise

27-31, avenue du Général Leclerc, 94700 Maisons-Alfort

Publication 100 % numérique mise en ligne le 10/02/2026.

ISSN en cours.

Toute reproduction partielle ou totale à usage collectif de la présente publication est autorisée à la condition expresse de citer la source ainsi : « Observatoire de la création d'entreprise. La création d'entreprise dans le Maine-et-Loire, Fiche statistique pour l'année 2025. Bpifrance Création, février 2026. »

Contact : utilisez le formulaire de contact sur le site de Bpifrance Création.