

### Sommaire

1. Vue d'ensemble de la création d'entreprise .....	page 2
2. La création d'entreprise par secteur d'activité .....	page 3
3. La création d'entreprise par statut juridique .....	page 6
4. La création d'entreprise par taille et emplois créés .....	page 7
5. Focus communes .....	page 8
6. Focus territoires "aidés" .....	page 9
7. Note méthodologique .....	page 14

### La création d'entreprise dans le département en 2025 : principaux résultats

- 8 735 entreprises ont été créées dans le département des Pyrénées-Orientales en 2025, représentant 8 % des nouvelles entreprises de l'année de la région Occitanie.
- La création d'entreprise sur ce territoire augmente ainsi de + 4 % par rapport à 2024, contre + 3 % en Occitanie et + 4 % en France métropolitaine hors Île-de-France.
- Dans ce département, la dynamique entrepreneuriale a surtout été portée par les micro-entrepreneurs : + 5 % de créations chez les micro-entrepreneurs contre + 0 % pour les entreprises classiques en variation annuelle.
- Le département compte 173 créations pour 10 000 habitants, contre 169 en Occitanie et 145 en France métropolitaine hors Île-de-France.
- A minima, 221 emplois ont été créés dans le département par les 114 nouvelles entreprises de l'année qui employaient au moins un salarié au démarrage de leur activité.
- Les 20 activités les plus prisées (en nombre de créations d'entreprises) représentent 46 % de la création totale d'entreprise du département. Les trois premières sont :
  - nettoyage courant des bâtiments (8121Z) avec 553 créations (+ 16 %) ;
  - autres services personnels n.c.a. (9609Z) avec 385 créations (- 7 %) ;
  - autres activités de poste et de courrier (5320Z) avec 383 créations (+ 4 %).
- Les 3 activités avec la plus forte hausse du nombre de créations d'entreprises sont :
  - débits de boissons (5630Z) avec 36 créations (+ 112 %) ;
  - activités des sièges sociaux (7010Z) avec 112 créations (+ 81 %) ;
  - autres activités des médecins spécialistes (8622C) avec 34 créations (+ 79 %).
- 1 423 entreprises ont été créées en Zones France Ruralités Revitalisation (ZFRR ; soit 16 % des créations du département), 6 374 en Zones d'aide à finalité régionale (AFR ; 73 %), 1 555 dans les Petites villes de demain (PVD ; 18 %), 2 512 dans les communes Actions cœur de ville (ACV ; 29 %) et 7 039 dans les Territoires d'industrie (TI ; 81 %).
- Le taux de renouvellement des entreprises s'établit à 195 nouvelles immatriculations pour 1 000 entreprises existantes en 2022 (dernière année disponible). Il est de 190 en Occitanie et de 188 en France métropolitaine hors Île-de-France.

# Vue d'ensemble de la création d'entreprise

## Principaux indicateurs du département, de sa région et de la France métrop. hors Île-de-France

Année 2025	Pyrénées-Orientales	Occitanie	France métropolitaine hors Île-de-France
<b>Créations d'entreprises</b> <sup>a</sup>	<b>8 735</b>	<b>105 529</b>	<b>793 396</b>
Micro-entrepreneurs	6 044	71 848	530 275
Entreprises classiques	2 691	33 681	263 121
<b>Stock d'entreprises</b> <sup>b</sup>	<b>44 802</b>	<b>555 910</b>	<b>4 225 644</b>
Taux de renouvellement (‰) <sup>c</sup>	195	190	188

<b>Évolution annuelle (%)</b>			
<b>Créations d'entreprises</b> <sup>a</sup>	<b>+ 3,6</b>	<b>+ 3,0</b>	<b>+ 3,7</b>
Micro-entrepreneurs	+ 5,0	+ 3,6	+ 5,0
Entreprises classiques	+ 0,4	+ 1,7	+ 1,2

<b>Création dans les territoires "aidés"</b>			
France Ruralités Revitalisation (ZFRR)	1 423	26 185	137 624
Zones d'aide à finalité régionale (AFR)	6 374	44 883	254 923
Petites villes de demain (PVD)	1 555	12 259	81 611
Actions cœur de ville (ACV)	2 512	15 406	94 799
Territoires d'industrie (TI)	7 039	39 093	502 179

<b>Création pour 10 000 habitants</b>			
<b>Toutes communes confondues</b>	<b>173</b>	<b>169</b>	<b>145</b>
France Ruralités Revitalisation (ZFRR)	161	130	113
Zones d'aide à finalité régionale (AFR)	181	177	133
Petites villes de demain (PVD)	160	143	121
Actions cœur de ville (ACV)	204	168	147
Territoires d'industrie (TI)	176	148	142

a. Les entreprises classiques regroupent les sociétés et les entreprises individuelles classiques hors micro-entrepreneurs (ex-auto-entrepreneurs).

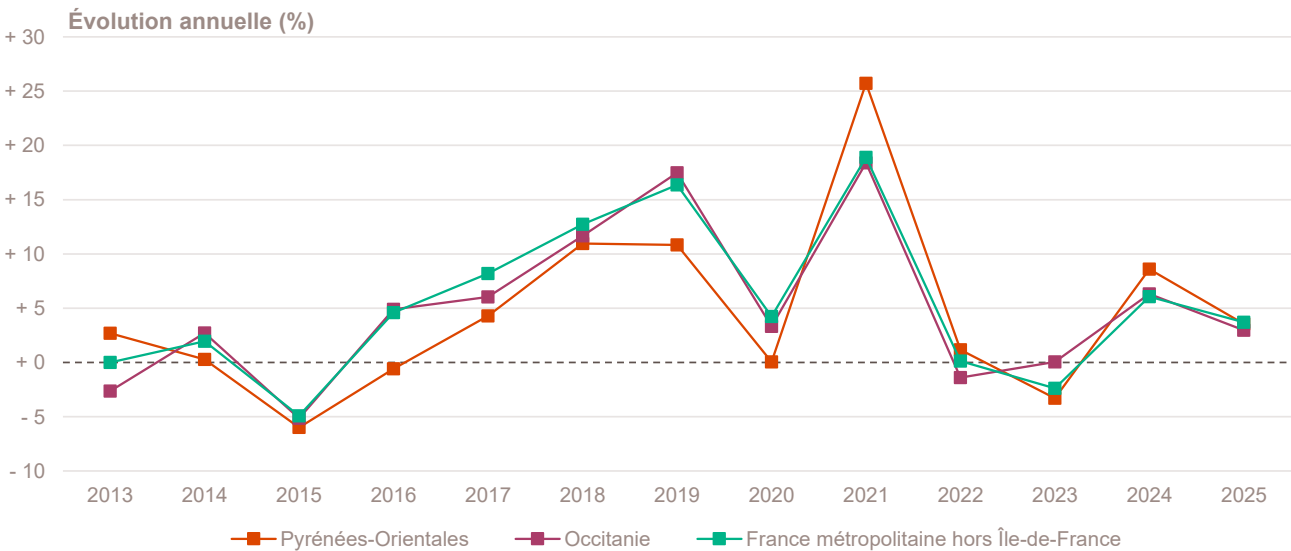
b. Les données relatives au stock d'entreprises, dernières en date, sont celles de 2023. Depuis mars 2024, le dénombrement des stocks d'entreprises (unités légales) et d'établissements est produit selon un dispositif rénové selon lequel seules sont décomptées les unités marchandes et productives, ayant eu une activité économique effective au cours de l'année.

c. Rapport pour mille (‰) du nombre de créations en 2025 sur le stock d'entreprises existantes au 31 décembre 2023 (dernière année disponible) dans le champ marchand non agricole.

Champ : France entière, unités légales productives et marchandes, exerçant une activité non agricole (données brutes).

Sources : Insee (Sirene, RP, COG), ANCT. Traitements Observatoire de la création d'entreprise.

## Évolution de la création d'entreprise depuis 2013



Champ : France entière, unités légales productives et marchandes, exerçant une activité non agricole (données brutes).

Source : Insee (Sirene). Traitements Observatoire de la création d'entreprise.

# La création d'entreprise par secteur d'activité

## Principaux indicateurs de la création d'entreprise par secteur d'activité

Année 2025	Nombre de créations d'entreprises	Taux de renouvellement (‰)	Évolution annuelle (%)	TCAM 2012-2024 (%)	Part des micro-entrepreneurs (%)
<b>Activités secondaires</b>	<b>1 284</b>	<b>153</b>	<b>- 12,5</b>	<b>+ 2,0</b>	<b>70,7</b>
Industrie	538	233	- 15,0	+ 8,3	74,7
Construction	746	122	- 10,7	- 0,8	67,8
<b>Activités de type commerce</b>	<b>2 810</b>	<b>203</b>	<b>+ 3,9</b>	<b>+ 2,4</b>	<b>69,1</b>
Commerce de détail	954	215	+ 9,3	+ 0,4	69,7
Commerce de gros	166	120	- 10,3	- 1,4	47,0
Commerce de bouche <sup>a</sup>	23	67	- 37,8	+ 3,3	69,6
Commerce et réparation automobiles	314	278	+ 13,4	+ 5,2	68,2
Hébergement	85	122	- 7,6	+ 10,1	44,7
Restauration	440	168	+ 6,8	+ 1,7	46,4
Services en direction des personnes	828	254	+ 0,0	+ 5,1	87,9
<b>Activités de type services</b>	<b>4 641</b>	<b>206</b>	<b>+ 8,9</b>	<b>+ 6,9</b>	<b>68,8</b>
Immobilier	426	135	+ 20,0	+ 7,0	57,3
Transports et entreposage	530	610	+ 4,3	+ 22,4	90,9
Activités scientifiques et techniques	931	228	+ 18,6	+ 5,6	62,6
Activités de soutien aux entreprises	1 045	393	+ 14,1	+ 9,9	84,7
Information et communication	376	377	+ 6,2	+ 9,3	80,3
Enseignement	387	199	+ 6,3	+ 5,2	86,6
Arts, spectacles et activités récréatives	286	206	+ 2,5	+ 2,9	63,3
Santé humaine et action sociale <sup>b</sup>	486	83	+ 4,3	+ 1,5	31,9
Activités financières et d'assurance	174	110	- 26,3	+ 7,9	14,9
Activités des sociétés holding	18	29	- 57,1	+ 0,6	0,0
<b>Total Pyrénées-Orientales</b>	<b>8 735</b>	<b>195</b>	<b>+ 3,6</b>	<b>+ 4,3</b>	<b>69,2</b>

**a.** Ce regroupement de secteurs, composé par l'OCE, comprend les activités de charcuterie (10.13B), la cuisson de produits de boulangerie (10.71B), les boulangeries et boulangeries-pâtisseries (10.71C), ainsi que les pâtisseries (10.71D). Dans la nomenclature d'activités française NAF rév.2, ces activités appartiennent au secteur de l'industrie manufacturière alimentaire.

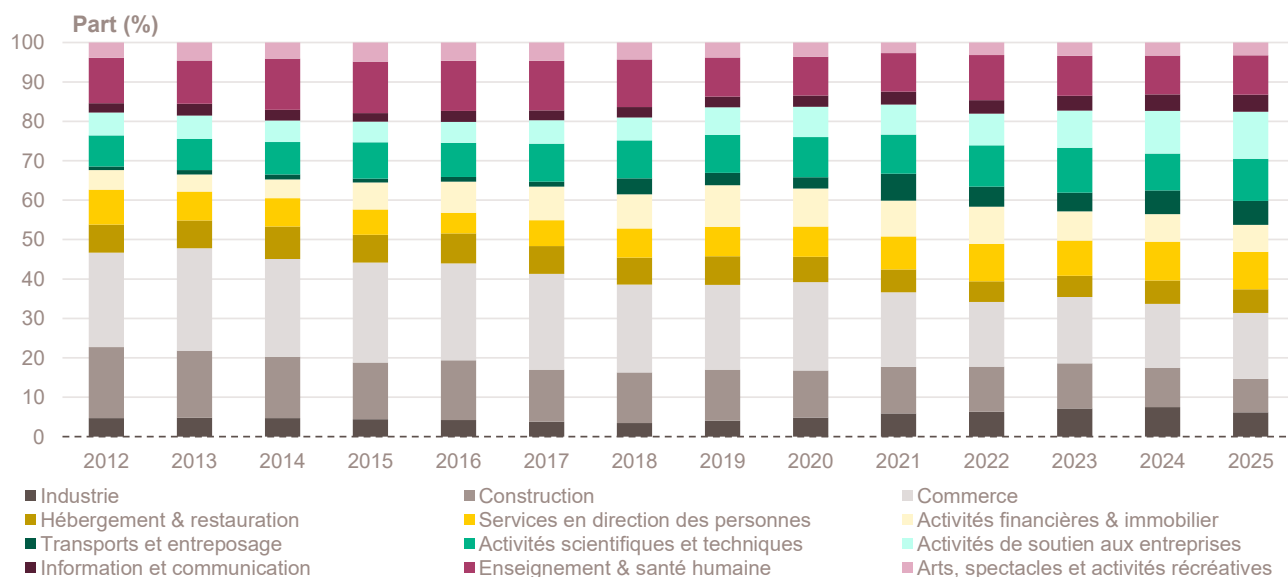
**b.** Dans ce secteur regroupé de la NAF rév.2, le nombre de créations d'entreprises relevant de l'action sociale est très faible.

Lecture : en 2025, 8 735 entreprises ont vu le jour dans les Pyrénées-Orientales, un nombre en hausse de + 3,6 % par rapport à 2024, pour une évolution annuelle moyenne de + 4,3 % entre 2012 et 2024. Le taux de renouvellement est le plus élevé dans le secteur transports et entreposage, avec 610 nouvelles entreprises en 2025 pour 1 000 entreprises existantes en 2022 dans ce secteur (195 sur l'ensemble du département, tous secteurs confondus).

Champ : Pyrénées-Orientales, unités légales productives et marchandes, exerçant une activité non agricole (données brutes).

Source : Insee (Sirene). Traitements Observatoire de la création d'entreprise.

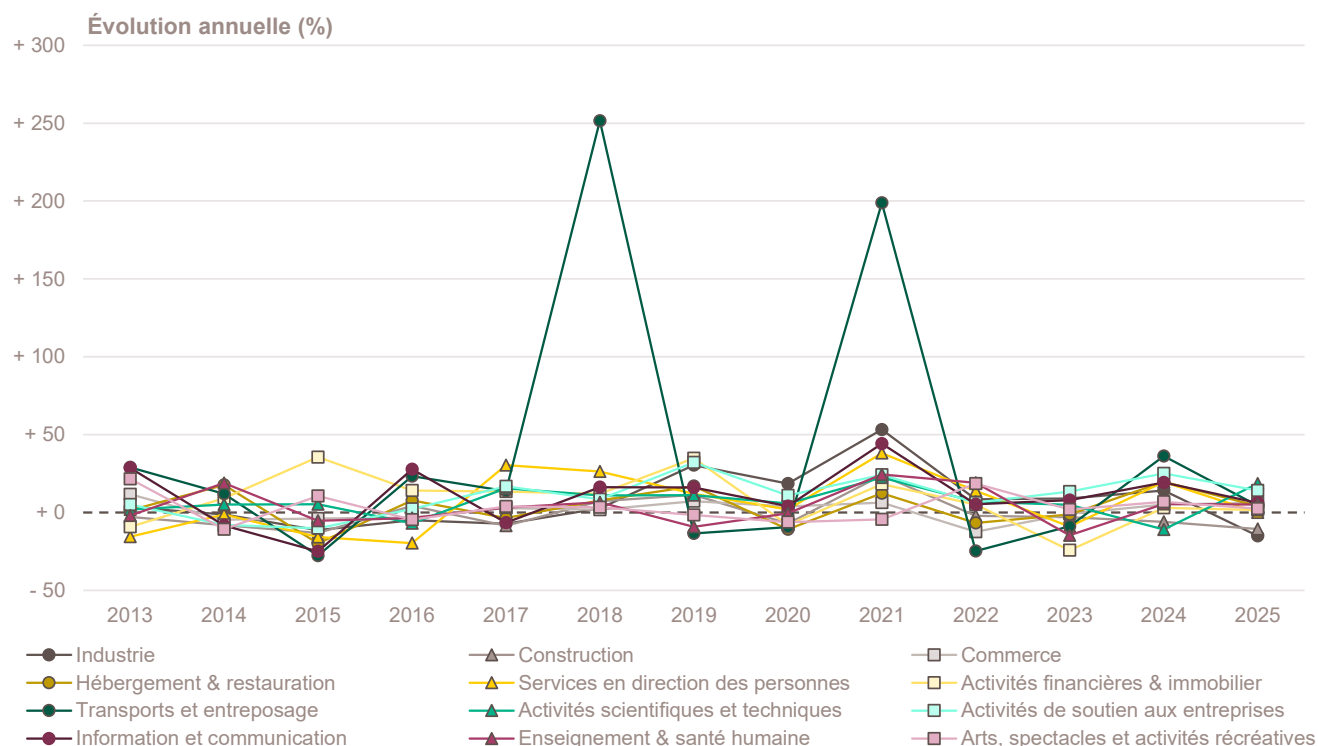
## Création d'entreprise par secteur d'activité depuis 2012



Champ : Pyrénées-Orientales, unités légales productives et marchandes, exerçant une activité non agricole (données brutes).

Source : Insee (Sirene). Traitements Observatoire de la création d'entreprise.

## Évolution de la création d'entreprise par secteur d'activité depuis 2013



## Création d'entreprise par activité principale exercée (APE)

Top 20 des activités en nombre de créations d'entreprises en 2025	Nombre de créations d'entreprises	Évolution annuelle (%)	TCAM 2012-2024 (%)
8121Z - Nettoyage courant des bâtiments	553	+ 15,7	+ 17,6
9609Z - Autres services personnels n.c.a.	385	- 6,8	+ 9,8
5320Z - Autres activités de poste et de courrier	383	+ 3,8	+ 54,5
6831Z - Agences immobilières	270	+ 18,4	+ 8,8
7022Z - Conseil pour les affaires et autres conseils de gestion	263	+ 10,0	+ 7,8
5610C - Restauration de type rapide	260	+ 7,0	+ 1,8
4791B - Vente à distance sur catalogue spécialisé	232	+ 44,1	+ 14,7
9602B - Soins de beauté	187	+ 8,1	+ 6,5
4399C - Travaux de maçonnerie générale et gros œuvre de bâtiment	159	+ 3,2	- 2,8
4511Z - Commerce de voitures et de véhicules automobiles légers	147	+ 13,1	+ 6,7
4520A - Entretien et réparation de véhicules automobiles légers	144	+ 17,1	+ 5,3
6201Z - Programmation informatique	137	+ 23,4	+ 10,9
8551Z - Enseignement de disciplines sportives et d'activités de loisirs	125	+ 13,6	+ 2,7
4321A - Travaux d'installation électrique dans tous locaux	124	- 21,5	+ 3,2
4791A - Vente à distance sur catalogue général	118	- 1,7	+ 6,9
8559B - Autres enseignements	118	+ 22,9	+ 13,1
8211Z - Services administratifs combinés de bureau	117	+ 28,6	+ 22,5
8690D - Activités des infirmiers et des sages-femmes	115	- 5,0	- 0,8
7010Z - Activités des sièges sociaux	112	+ 80,6	+ 9,9
8690E - Activités des professionnels de la rééduc., appareillage et pédi.-podo.	112	+ 8,7	+ 0,0

Champ : Pyrénées-Orientales, unités légales productives et marchandes, exerçant une activité non agricole (données brutes).

Source : Insee (Sirene). Traitements Observatoire de la création d'entreprise.

Top 20 des activités en croissance du nombre de créations d'entreprises en 2025	Nombre de créations d'entreprises	Évolution annuelle (%)	TCAM 2012-2024 (%)
5630Z - Débits de boissons	36	+ 111,8	- 3,8
7010Z - Activités des sièges sociaux	112	+ 80,6	+ 9,9
8622C - Autres activités des médecins spécialistes	34	+ 78,9	+ 11,8
8230Z - Organisation de foires, salons professionnels et congrès	20	+ 66,7	- 1,3
7430Z - Traduction et interprétation	24	+ 60,0	- 3,5
8810A - Aide à domicile	32	+ 60,0	+ 0,9
9319Z - Autres activités liées au sport	30	+ 57,9	+ 2,6
8130Z - Services d'aménagement paysager	58	+ 56,8	+ 0,7
4771Z - Commerce de détail d'habillement en magasin spécialisé	38	+ 52,0	- 5,6
7420Z - Activités photographiques	86	+ 48,3	+ 5,9
6810Z - Activités des marchands de biens immobiliers	39	+ 44,4	- 0,6
4791B - Vente à distance sur catalogue spécialisé	232	+ 44,1	+ 14,7
6910Z - Activités juridiques	30	+ 42,9	- 2,4
9511Z - Réparation d'ordinateurs et d'équipements périphériques	21	+ 40,0	- 6,1
9529Z - Réparation d'autres biens personnels et domestiques	25	+ 38,9	- 11,0
3213Z - Fabrication d'articles de bijouterie fantaisie et articles similaires	64	+ 33,3	+ 4,6
4332B - Travaux de menuiserie métallique et serrurerie	25	+ 31,6	- 2,3
8211Z - Services administratifs combinés de bureau	117	+ 28,6	+ 22,5
8122Z - Autres activités de nettoyage des bâtiments et nettoyage industriel	32	+ 28,0	+ 4,3
4322A - Travaux d'installation d'eau et de gaz en tous locaux	58	+ 26,1	- 2,8

*Note de lecture : de nombreuses activités comptant très peu de créations, leur variance dans le temps peut être très forte. Pour ne pas biaiser le classement par ces données peu significatives, seules sont retenues les activités qui comptabilisent un nombre de créations d'entreprises supérieur à celui du troisième quartile de l'année en cours, soit 19,5 créations d'entreprises dans les Pyrénées-Orientales.*

*Champ : Pyrénées-Orientales, unités légales productives et marchandes, exerçant une activité non agricole (données brutes).*

*Source : Insee (Sirene). Traitements Observatoire de la création d'entreprise.*

Top 20 des activités en décroissance du nombre de créations d'entreprises en 2025	Nombre de créations d'entreprises	Évolution annuelle (%)	TCAM 2012-2024 (%)
3511Z - Production d'électricité	83	- 55,1	+ 20,9
1629Z - Fabric. d'objets divers en bois et en liège, vannerie et sparterie	20	- 35,5	+ 14,7
4331Z - Travaux de plâtrerie	34	- 32,0	- 0,6
4339Z - Autres travaux de finition	23	- 28,1	- 7,5
6630Z - Gestion de fonds	88	- 27,9	+ 36,2
4778C - Autres commerces de détail spécialisés divers	25	- 21,9	- 3,5
4321A - Travaux d'installation électrique dans tous locaux	124	- 21,5	+ 3,2
1413Z - Fabrication de vêtements de dessus	23	- 20,7	+ 4,6
6202A - Conseil en systèmes et logiciels informatiques	43	- 18,9	+ 10,5
9602A - Coiffure	87	- 18,7	+ 3,4
4619B - Autres intermédiaires du commerce en produits divers	48	- 18,6	- 3,9
4332A - Travaux de menuiserie bois et PVC	60	- 17,8	+ 1,5
3299Z - Autres activités manufacturières n.c.a.	65	- 15,6	+ 17,6
8690F - Activités de santé humaine non classées ailleurs	71	- 14,5	+ 0,4
4932Z - Transports de voyageurs par taxis	42	- 14,3	+ 11,7
8559A - Formation continue d'adultes	74	- 14,0	+ 5,4
8219Z - Photocopie, prépa. de documents et autres activités de soutien de bureau	40	- 13,0	+ 0,4
7311Z - Activités des agences de publicité	45	- 11,8	+ 6,1
5610A - Restauration traditionnelle	99	- 10,8	+ 1,2
4322B - Travaux d'installation d'équipements thermiques et de climatisation	36	- 10,0	+ 3,3

*Note de lecture : de nombreuses activités comptant très peu de créations, leur variance dans le temps peut être très forte. Pour ne pas biaiser le classement par ces données peu significatives, seules sont retenues les activités qui comptabilisent un nombre de créations d'entreprises supérieur à celui du troisième quartile de l'année en cours, soit 19,5 créations d'entreprises dans les Pyrénées-Orientales.*

*Champ : Pyrénées-Orientales, unités légales productives et marchandes, exerçant une activité non agricole (données brutes).*

*Source : Insee (Sirene). Traitements Observatoire de la création d'entreprise.*

# La création d'entreprise par nature juridique

## Principaux indicateurs de la création d'entreprise par nature juridique

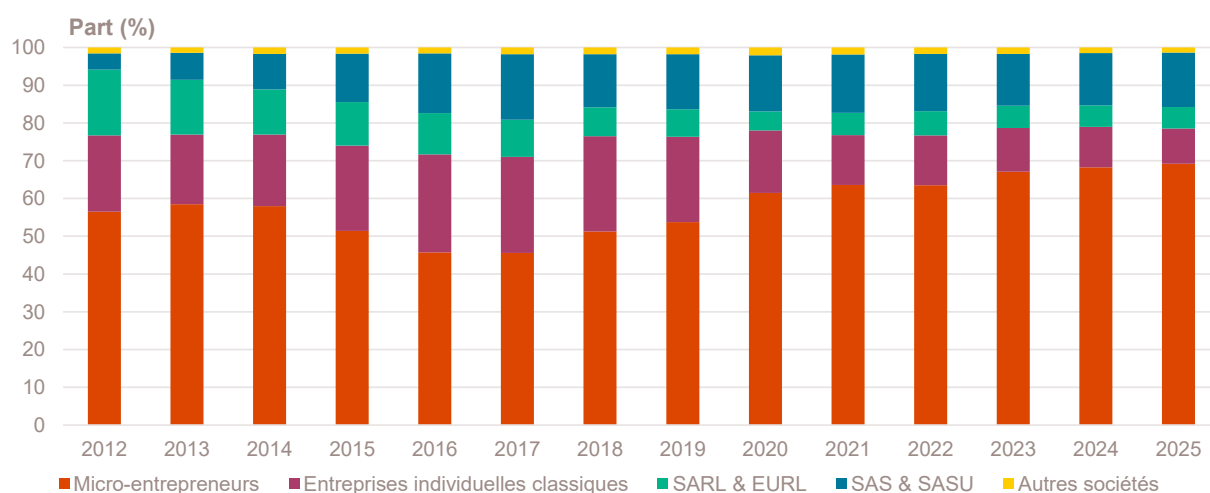
Année 2025	Nombre de créations d'entreprises	Part (%)	Évolution annuelle (%)	TCAM 2012-2024 (%)
<b>Entreprises individuelles</b>	<b>6 863</b>	<b>78,6</b>	<b>+ 3,0</b>	<b>+ 4,5</b>
Micro-entrepreneurs	6 044	69,2	+ 5,0	+ 5,9
Entreprises individuelles classiques	819	9,4	- 9,5	- 1,1
<b>Sociétés</b>	<b>1 872</b>	<b>21,4</b>	<b>+ 5,5</b>	<b>+ 3,4</b>
SARL & EURL	494	5,7	+ 3,1	- 5,1
SAS & SASU	1 262	14,4	+ 7,7	+ 15,0
SCI	5	0,1	+ 0,0	- 4,8
Autres <sup>a</sup>	111	1,3	- 6,7	+ 4,5
<b>Total Pyrénées-Orientales</b>	<b>8 735</b>	<b>100,0</b>	<b>+ 3,6</b>	<b>+ 4,3</b>

<sup>a</sup> Dont associations, fondations, collectivités territoriales, organismes professionnels, syndicats de propriétaires, etc.

Champ : Pyrénées-Orientales, unités légales productives et marchandes, exerçant une activité non agricole (données brutes).

Source : Insee (Sirene). Traitements Observatoire de la création d'entreprise.

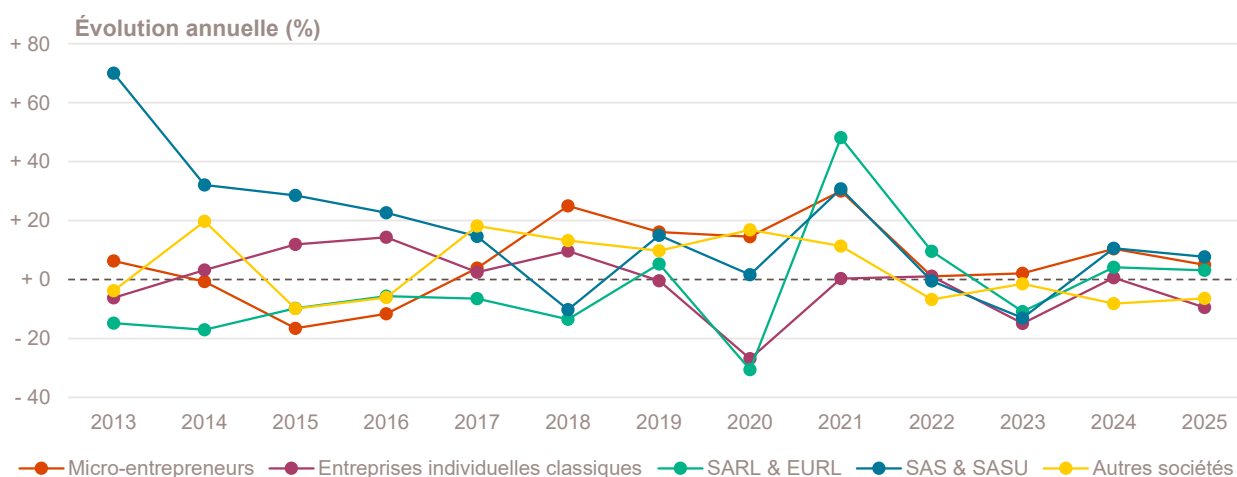
## Création d'entreprise par nature juridique depuis 2012



Champ : Pyrénées-Orientales, unités légales productives et marchandes, exerçant une activité non agricole (données brutes).

Source : Insee (Sirene). Traitements Observatoire de la création d'entreprise.

## Évolution de la création d'entreprise par nature juridique depuis 2013



Champ : Pyrénées-Orientales, unités légales productives et marchandes, exerçant une activité non agricole (données brutes).

Source : Insee (Sirene). Traitements Observatoire de la création d'entreprise.

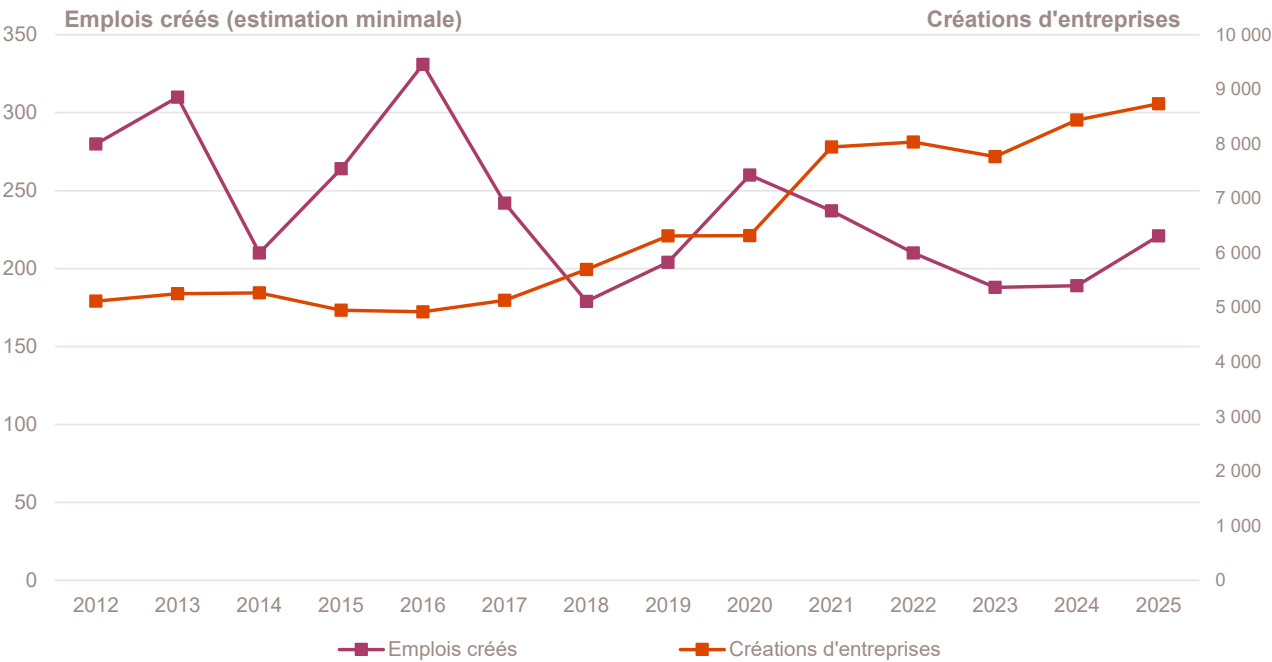
# La création d'entreprise par taille et emplois créés

## Principaux indicateurs de la création d'entreprise par taille au démarrage

Année 2025	Nombre de créations d'entreprises	Part (%)	Évolution annuelle (%)	TCAM 2012-2024 (%)
Non-employeuses (sans salarié)	8 621	98,7	+ 3,4	+ 4,5
Employeuses	114	1,3	+ 21,3	- 5,2
1 à 2 salariés	92	1,1	+ 21,1	- 5,4
3 à 5 salariés	9	0,1	+ 28,6	- 9,8
6 à 9 salariés	7	0,1	+ 0,0	+ 2,8
10 salariés et plus	6	0,1	+ 50,0	+ 5,9
Total Pyrénées-Orientales	8 735	100,0	+ 3,6	+ 4,3

Champ : Pyrénées-Orientales, unités légales productives et marchandes, exerçant une activité non agricole (données brutes).  
Source : Insee (Sirene). Traitements Observatoire de la création d'entreprise.

## Emplois créés *a minima* par les nouvelles entreprises au démarrage



Note de lecture : à défaut de connaître le nombre exact de salariés à la création des entreprises, la base REE indique une tranche pour le nombre de salariés à la création. En prenant la borne basse de chaque intervalle, il est donc possible d'estimer le nombre minimal d'emplois créés par les créations d'entreprises dans le département.

Lecture : en 2025, au moins 221 emplois ont été créés dans les Pyrénées-Orientales par les entreprises qui ont vu le jour dans l'année, soit une hausse de + 16,9 % par rapport à 2024 et une baisse de - 3,2 % en moyenne tous les ans entre 2012 et 2024.

Champ : Pyrénées-Orientales, unités légales productives et marchandes, exerçant une activité non agricole (données brutes).  
Source : Insee (Sirene). Traitements Observatoire de la création d'entreprise.

## Focus communes

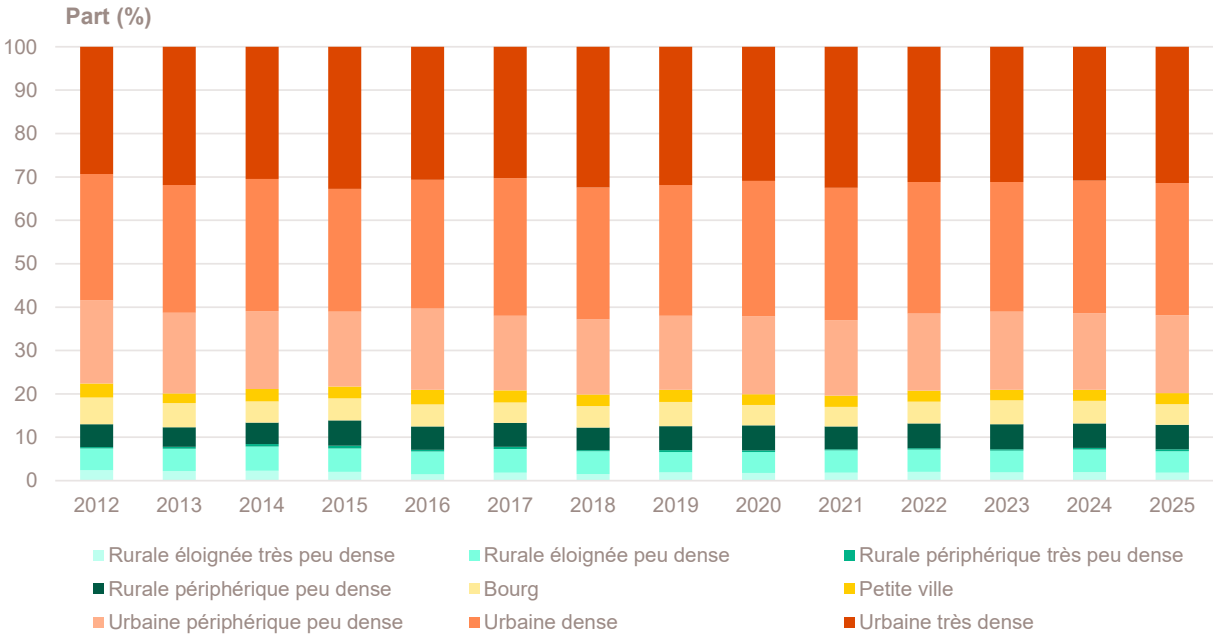
### Création d'entreprise par type de commune

Année 2025	Nombre de créations d'entreprises	Part (%)	Part des créations en ZFRR (%)	Évolution annuelle (%)	TCAM 2012-2024 (%)	Taux de renouvellement (‰)
Rurale éloignée très peu dense	159	1,8	98,7	- 5,4	+ 2,7	173
Rurale éloignée peu dense	436	5,0	95,2	- 0,7	+ 4,5	151
Rurale périphérique très peu dense	39	0,4	48,7	+ 25,8	+ 5,7	209
Rurale périphérique peu dense	492	5,6	19,9	+ 3,1	+ 5,0	214
Bourg	414	4,7	49,3	- 5,0	+ 2,7	166
Petite ville	224	2,6	41,1	+ 5,2	+ 2,2	162
Urbaine périphérique peu dense	1 569	18,0	14,1	+ 5,5	+ 3,5	199
Urbaine dense	2 658	30,4	8,2	+ 2,9	+ 4,7	196
Urbaine très dense	2 744	31,4	0,0	+ 5,5	+ 4,7	208
<b>Total Pyrénées-Orientales</b>	<b>8 735</b>	<b>100,0</b>	<b>16,3</b>	<b>+ 3,6</b>	<b>+ 4,3</b>	<b>195</b>

Champ : Pyrénées-Orientales, unités légales productives et marchandes, exerçant une activité non agricole (données brutes).

Sources : Insee (Sirene, COG), MENJ-DEPP, ANCT. Traitements Observatoire de la création d'entreprise.

### Création d'entreprise par type de commune depuis 2012



Champ : Pyrénées-Orientales, unités légales productives et marchandes, exerçant une activité non agricole (données brutes).

Sources : Insee (Sirene, COG), MENJ-DEPP, ANCT. Traitements Observatoire de la création d'entreprise.



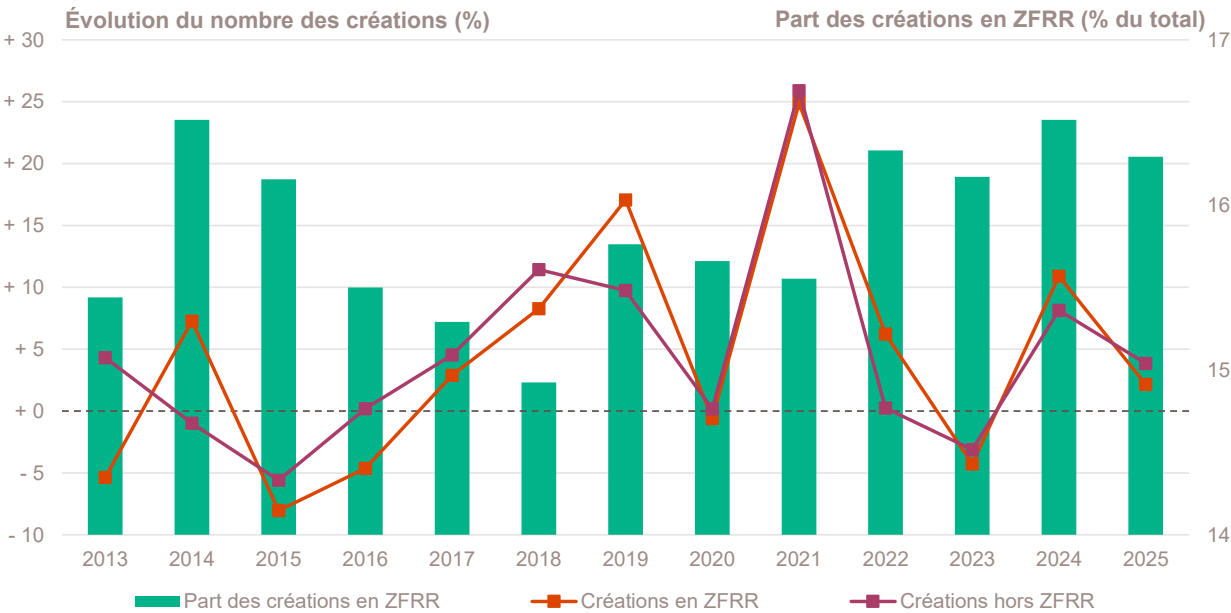
## Focus territoires "aidés"

### Création d'entreprise dans les Zones France ruralités revitalisation (ZFRR)

Année 2025	Nombre de créations d'entreprises	Part (%)	Évolution annuelle (%)	TCAM 2012-2024 (%)	Taux de renouvellement (‰)
Créations en ZFRR	1 423	16,3	+ 2,2	+ 4,1	181
Créations hors ZFRR	7 312	83,7	+ 3,8	+ 4,3	198
Total département	8 735	100,0	+ 3,6	+ 4,3	195

Champ : Pyrénées-Orientales, unités légales productives et marchandes, exerçant une activité non agricole (données brutes).  
Sources : Insee (Sirene, COG), ANCT. Traitements Observatoire de la création d'entreprise.

### Évolution de la création d'entreprise dans les ZFRR depuis 2013



Champ : Pyrénées-Orientales, unités légales productives et marchandes, exerçant une activité non agricole (données brutes).  
Sources : Insee (Sirene, COG), ANCT. Traitements Observatoire de la création d'entreprise.

### Top 10 des activités porteuses de la création d'entreprise dans les ZFRR

Top 10 des activités en nombre de créations d'entreprises en 2025	Nombre de créations d'entreprises	Part %
8121Z - Nettoyage courant des bâtiments	124	8,7
9609Z - Autres services personnels n.c.a.	64	4,5
7022Z - Conseil pour les affaires et autres conseils de gestion	45	3,2
6831Z - Agences immobilières	40	2,8
8551Z - Enseignement de disciplines sportives et d'activités de loisirs	33	2,3
9602B - Soins de beauté	31	2,2
4520A - Entretien et réparation de véhicules automobiles légers	30	2,1
5320Z - Autres activités de poste et de courrier	30	2,1
5610C - Restauration de type rapide	30	2,1
4791B - Vente à distance sur catalogue spécialisé	28	2,0

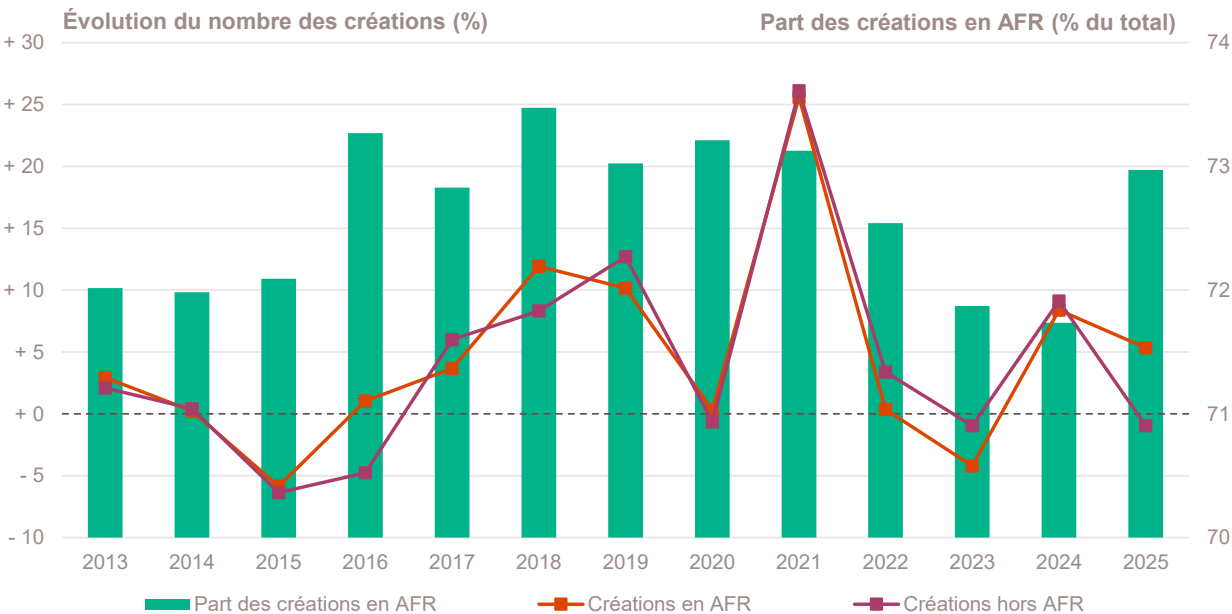
Champ : Pyrénées-Orientales, unités légales productives et marchandes, exerçant une activité non agricole (données brutes).  
Source : Insee (Sirene, COG), ANCT. Traitements Observatoire de la création d'entreprise.

## Création d'entreprise dans les Zones d'aide à finalité régionale (AFR)

Année 2025	Nombre de créations d'entreprises	Part (%)	Évolution annuelle (%)	TCAM 2012-2024 (%)	Taux de renouvellement (‰)
Créations en AFR	6 374	73,0	+ 5,3	+ 4,2	198
Créations hors AFR	2 361	27,0	- 1,0	+ 4,3	187
Total régional	8 735	100,0	+ 3,6	+ 4,3	195

Champ : Pyrénées-Orientales, unités légales productives et marchandes, exerçant une activité non agricole (données brutes).  
Sources : Insee (Sirene, COG), ANCT. Traitements Observatoire de la création d'entreprise.

## Évolution de la création d'entreprise dans les AFR depuis 2013



Champ : Pyrénées-Orientales, unités légales productives et marchandes, exerçant une activité non agricole (données brutes).  
Sources : Insee (Sirene, COG), ANCT. Traitements Observatoire de la création d'entreprise.

## Top 10 des activités porteuses de la création d'entreprise dans les AFR

Top 10 des activités en nombre de créations d'entreprises en 2024	Nombre de créations d'entreprises	Part %
8121Z - Nettoyage courant des bâtiments	366	5,7
5320Z - Autres activités de poste et de courrier	333	5,2
9609Z - Autres services personnels n.c.a.	270	4,2
6831Z - Agences immobilières	201	3,2
7022Z - Conseil pour les affaires et autres conseils de gestion	201	3,2
5610C - Restauration de type rapide	199	3,1
4791B - Vente à distance sur catalogue spécialisé	179	2,8
9602B - Soins de beauté	149	2,3
4399C - Travaux de maçonnerie générale et gros œuvre de bâtiment	127	2,0
4511Z - Commerce de voitures et de véhicules automobiles légers	124	1,9

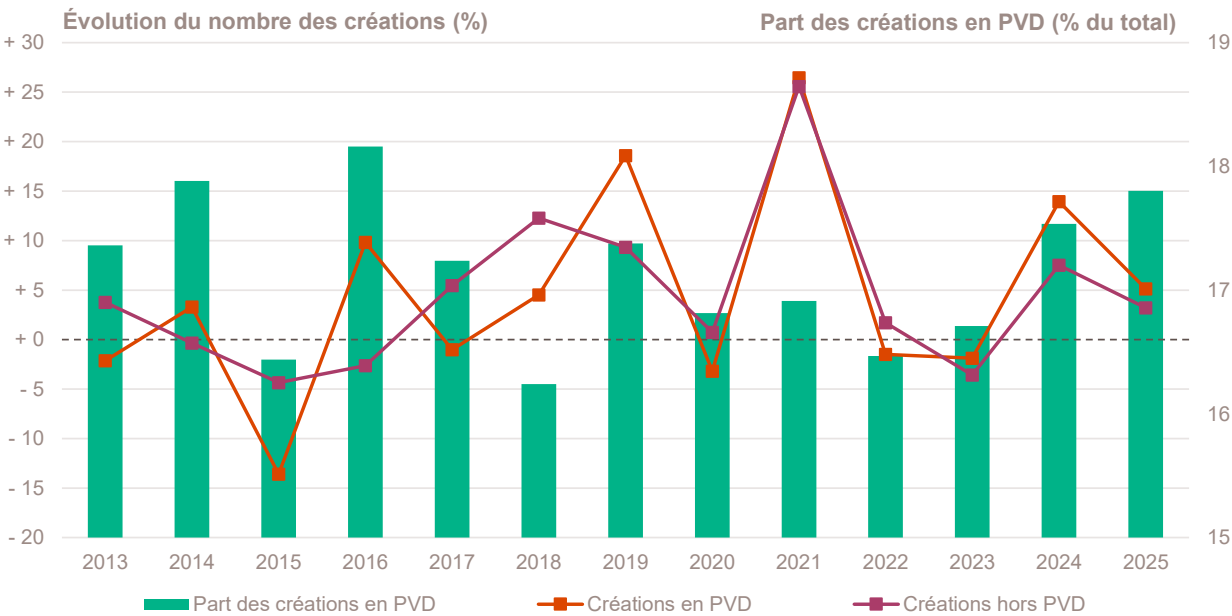
Champ : Pyrénées-Orientales, unités légales productives et marchandes, exerçant une activité non agricole (données brutes).  
Source : Insee (Sirene, COG), ANCT. Traitements Observatoire de la création d'entreprise.

## Création d'entreprise dans les Petites villes de demain (PVD)

Année 2025	Nombre de créations d'entreprises	Part (%)	Évolution annuelle (%)	TCAM 2012-2024 (%)	Taux de renouvellement (‰)
Créations en PVD	1 555	17,8	+ 5,1	+ 3,9	180
Créations hors PVD	7 180	82,2	+ 3,2	+ 4,3	199
Total régional	8 735	100,0	+ 3,6	+ 4,3	195

Champ : Pyrénées-Orientales, unités légales productives et marchandes, exerçant une activité non agricole (données brutes).  
Sources : Insee (Sirene, COG), ANCT. Traitements Observatoire de la création d'entreprise.

## Évolution de la création d'entreprise dans les PVD depuis 2013



Champ : Pyrénées-Orientales, unités légales productives et marchandes, exerçant une activité non agricole (données brutes).  
Sources : Insee (Sirene, COG), ANCT. Traitements Observatoire de la création d'entreprise.

## Top 10 des activités porteuses de la création d'entreprise dans les PVD

Top 10 des activités en nombre de créations d'entreprises en 2024	Nombre de créations d'entreprises	Part %
8121Z - Nettoyage courant des bâtiments	123	7,9
9609Z - Autres services personnels n.c.a.	60	3,9
6831Z - Agences immobilières	54	3,5
9602B - Soins de beauté	49	3,2
5610C - Restauration de type rapide	45	2,9
7022Z - Conseil pour les affaires et autres conseils de gestion	38	2,4
5320Z - Autres activités de poste et de courrier	36	2,3
4791B - Vente à distance sur catalogue spécialisé	33	2,1
4399C - Travaux de maçonnerie générale et gros œuvre de bâtiment	31	2,0
8551Z - Enseignement de disciplines sportives et d'activités de loisirs	29	1,9

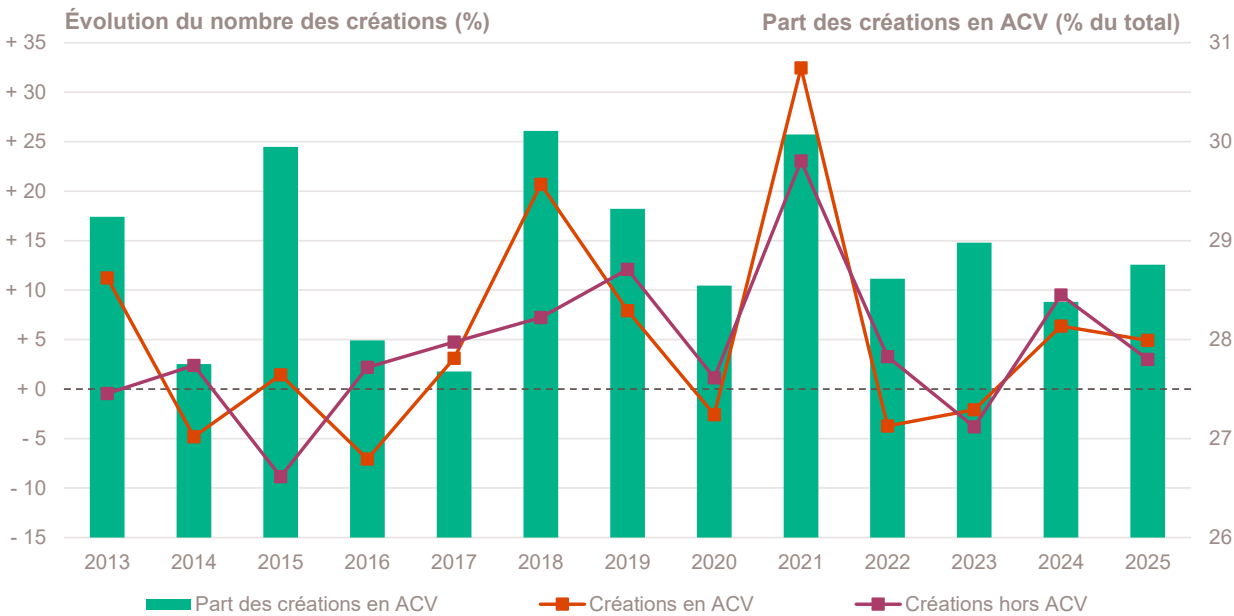
Champ : Pyrénées-Orientales, unités légales productives et marchandes, exerçant une activité non agricole (données brutes).  
Source : Insee (Sirene, COG), ANCT. Traitements Observatoire de la création d'entreprise.

## Création d'entreprise dans les Actions cœur de ville (ACV)

Année 2025	Nombre de créations d'entreprises	Part (%)	Évolution annuelle (%)	TCAM 2012-2024 (%)	Taux de renouvellement (‰)
Créations en ACV	2 512	28,8	+ 4,9	+ 4,7	212
Créations hors ACV	6 223	71,2	+ 3,0	+ 4,1	189
Total régional	8 735	100,0	+ 3,6	+ 4,3	195

Champ : Pyrénées-Orientales, unités légales productives et marchandes, exerçant une activité non agricole (données brutes).  
Sources : Insee (Sirene, COG), ANCT. Traitements Observatoire de la création d'entreprise.

## Évolution de la création d'entreprise dans les ACV depuis 2013



Champ : Pyrénées-Orientales, unités légales productives et marchandes, exerçant une activité non agricole (données brutes).  
Sources : Insee (Sirene, COG), ANCT. Traitements Observatoire de la création d'entreprise.

## Top 10 des activités porteuses de la création d'entreprise dans les ACV

Top 10 des activités en nombre de créations d'entreprises en 2024	Nombre de créations d'entreprises	Part %
5320Z - Autres activités de poste et de courrier	235	9,4
8121Z - Nettoyage courant des bâtiments	149	5,9
4791B - Vente à distance sur catalogue spécialisé	84	3,3
7022Z - Conseil pour les affaires et autres conseils de gestion	79	3,1
9609Z - Autres services personnels n.c.a.	78	3,1
5610C - Restauration de type rapide	73	2,9
4399C - Travaux de maçonnerie générale et gros œuvre de bâtiment	65	2,6
4511Z - Commerce de voitures et de véhicules automobiles légers	64	2,5
6831Z - Agences immobilières	60	2,4
4791A - Vente à distance sur catalogue général	45	1,8

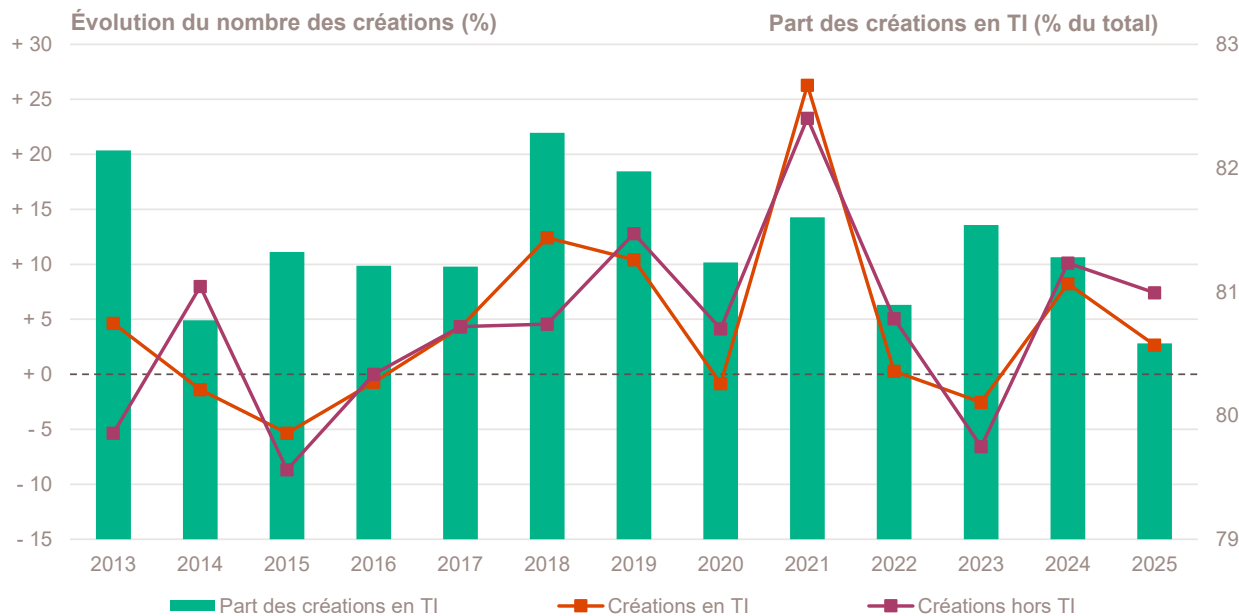
Champ : Pyrénées-Orientales, unités légales productives et marchandes, exerçant une activité non agricole (données brutes).  
Source : Insee (Sirene, COG), ANCT. Traitements Observatoire de la création d'entreprise.

## Création d'entreprise dans les Territoires d'industrie (TI)

Année 2025	Nombre de créations d'entreprises	Part (%)	Évolution annuelle (%)	TCAM 2012-2024 (%)	Taux de renouvellement (‰)
Créations en TI	7 039	80,6	+ 2,7	+ 4,3	196
Créations hors TI	1 696	19,4	+ 7,4	+ 4,0	189
Total régional	8 735	100,0	+ 3,6	+ 4,3	195

Champ : Pyrénées-Orientales, unités légales productives et marchandes, exerçant une activité non agricole (données brutes).  
Sources : Insee (Sirene, COG), ANCT. Traitements Observatoire de la création d'entreprise.

## Évolution de la création d'entreprise dans les TI depuis 2013



Champ : Pyrénées-Orientales, unités légales productives et marchandes, exerçant une activité non agricole (données brutes).  
Sources : Insee (Sirene, COG), ANCT. Traitements Observatoire de la création d'entreprise.

## Top 10 des activités porteuses de la création d'entreprise dans les TI

Top 10 des activités en nombre de créations d'entreprises en 2024	Nombre de créations d'entreprises	Part %
8121Z - Nettoyage courant des bâtiments	419	6,0
5320Z - Autres activités de poste et de courrier	351	5,0
9609Z - Autres services personnels n.c.a.	320	4,5
5610C - Restauration de type rapide	229	3,3
6831Z - Agences immobilières	214	3,0
7022Z - Conseil pour les affaires et autres conseils de gestion	210	3,0
4791B - Vente à distance sur catalogue spécialisé	199	2,8
9602B - Soins de beauté	149	2,1
4511Z - Commerce de voitures et de véhicules automobiles légers	134	1,9
4399C - Travaux de maçonnerie générale et gros œuvre de bâtiment	124	1,8

Champ : Pyrénées-Orientales, unités légales productives et marchandes, exerçant une activité non agricole (données brutes).  
Source : Insee (Sirene, COG), ANCT. Traitements Observatoire de la création d'entreprise.

# Note méthodologique

## Sources et définitions

### Source des données

Ce document repose sur les données brutes (non corrigées des variations saisonnières et des jours ouvrés) du Système d'information de la démographie des entreprises (Side), mais aussi sur les données du Code officiel géographique (COG) et du recensement de la population (RP), toutes mises à disposition par l'Insee.

Sont également utilisées des données de l'Agence nationale de la cohésion des territoires (ANCT) pour les communes relevant des zones ACV, AFR, PVD, TI et ZFRR (voir leur définition ci-dessous) ; et celles de la Direction de l'évaluation, de la prospective et de la performance (DEPP) du ministère en charge de l'Éducation nationale (MENJ) pour la typologie des communes urbaines et rurales. Le maillage territorial se réfère à la liste des communes au 1<sup>er</sup> janvier 2025.

### Définition du champ d'analyse

Les résultats statistiques présentés portent sur l'ensemble des unités légales productives et marchandes, exerçant une activité économique réelle dans l'industrie, la construction, le commerce ou les services. Sauf mention particulière, ils concernent le département des Pyrénées-Orientales.

La définition des créations d'entreprises s'appuie sur les concepts harmonisés au niveau européen. Elles correspondent aux nouvelles immatriculations dans le répertoire REE, qui enregistrent un début d'activité relevant de l'un des cas suivants :

- création de nouveaux moyens de production ;
- redémarrage d'une activité après une interruption de plus d'un an ;
- redémarrage d'une activité après une interruption de moins d'un an, mais avec changement d'activité ;
- reprise, par une entreprise nouvelle, des activités d'une autre entreprise s'il n'y a pas continuité entre la situation du cédant et celle du repreneur, en termes d'activité et de localisation.

Dans le cas des micro-entrepreneurs, les créations ne correspondent pas à ce concept européen. Il y a bien immatriculation dans le répertoire Sirene, mais sans savoir s'il y aura ou pas un début d'activité.

### Micro-entrepreneur

Depuis le 19 décembre 2014, le terme de micro-entrepreneur requalifie le régime de l'auto-entrepreneur mis en place au 1<sup>er</sup> janvier 2009. De nouvelles dispositions s'appliquent, définies par la loi Pinel du 18 juin 2014. Sont ainsi définis comme micro-entrepreneurs, tous les entrepreneurs individuels inscrits sous le régime fiscal de la micro-entreprise et soumis au régime micro-social simplifié. Il ne faut donc pas les confondre avec la catégorie des microentreprises définie par la loi de modernisation de l'économie de 2008.

[Pour en savoir plus, voir le site de Bpifrance Création.](#)

### Entreprise classique

Ce terme définit l'ensemble des entreprises (individuelles et sociétés) hors régime du micro-entrepreneur (ex-auto-entrepreneur).

### Taille des entreprises

Elle est définie par le nombre de salariés au démarrage de l'activité de l'entreprise. Certaines années, la donnée peut être manquante pour quelques entreprises.

### Typologie des communes

Une typologie des communes en neuf catégories a été établie par la Direction de l'évaluation, de la prospective et de la performance (DEPP) du ministère en charge de l'Éducation nationale pour décrire le système éducatif. Cette caractérisation du territoire, basée sur un croisement d'approches morphologique et fonctionnelle, permet de distinguer plusieurs types de communes rurales et urbaines. Elle a l'avantage d'être plus précise que l'approche par grille de densité, surtout pour décrire les zones rurales.

Neuf catégories sont ainsi définies :

- Rurale éloignée très peu dense
- Rurale éloignée peu dense
- Rurale périphérique très peu dense
- Rurale périphérique peu dense
- Bourg
- Petite ville
- Urbaine périphérique peu dense
- Urbaine dense
- Urbaine très dense

[Accéder au rapport sur la typologie des communes pour décrire le système éducatif.](#)

### Zone France Ruralités Revitalisation (ZFRR)

Mises en place depuis le 1<sup>er</sup> juillet 2024, les Zones France Ruralités Revitalisation (ZFRR) permettent de bénéficier de plusieurs avantages fiscaux. La plupart des communes classées auparavant en zone de revitalisation rurale (ZRR) ont intégré le nouveau zonage ZFRR, regroupant alors des communes peu densément peuplées et caractérisées comme fragiles pour des raisons socio-économiques.

[Pour en savoir plus, voir les pages dédiées aux ZFRR sur le site du Ministère de l'économie.](#)

### Zone d'aide à finalité régionale (AFR)

Les zones d'Aide à finalité régionale (AFR) correspondent aux territoires de l'Union européenne présentant des retards de développement. Le zonage des AFR est fixé par décret. Il délimite les zones dans lesquelles les pouvoirs publics, État et collectivités locales, ont pu allouer des aides aux entreprises pour encourager les investissements et la création durable d'emplois.

Pour en savoir plus, voir le site de Bpifrance Création.

### Petite ville de demain (PVD) & Action coeur de ville (ACV)

Le programme Petites villes de demain (PVD) permet aux villes de moins de 20 000 habitants sélectionnées, de bénéficier d'un soutien de l'État et de ses partenaires pour mettre en oeuvre leurs projets de revitalisation. Le programme Action coeur de ville (ACV) vise à faciliter et à soutenir le travail des collectivités locales, à inciter les acteurs du logement, du commerce et de l'urbanisme à réinvestir les centres-villes, à favoriser le maintien ou l'implantation d'activités en coeur de ville, afin d'améliorer les conditions de vie dans les villes moyennes.

### Quartier prioritaire de la politique de la ville (QPV)

Les Quartiers prioritaires de la politique de la ville (QPV) sont des territoires d'intervention du ministère de la Ville, définis par la loi de programmation pour la ville et la cohésion urbaine du 21 février 2014. La liste des QPV a été modifiée par le décret n° 2024-806 du 13 juillet 2024. Les indicateurs statistiques relatifs à la démographie des entreprises dans les QPV, disponibles auparavant, ne le sont plus pour cette nouvelle liste

Pour en savoir plus, voir le site de Bpifrance Création.

### Territoires d'industrie (TI)

Lancé en 2018, le programme « Territoires d'industrie » vise à apporter, dans et par les territoires, des réponses concrètes aux enjeux de soutien à l'industrie. Dans sa prolongation pour 2023-2027, le programme bénéficie à 183 territoires qui sont des intercommunalités ou des groupes d'intercommunalités présentant une forte identité et savoir-faire industriel.

## Calculs

### Estimation des emplois créés

La base REE ne permet de connaître la taille de l'entreprise à la création (en nombre de salariés) que par tranche. Le nombre exact de salarié n'étant pas connu, une estimation est nécessaire quant à la création d'emplois engendrée par ces nouvelles entreprises. Afin de ne pas surestimer les créations d'emplois, notamment dans les tranches élevées (par exemple, la catégorie « 50 à 99 salariés »), la borne basse de chaque classe est retenue. Ainsi, une entreprise créée et appartenant à la classe « 6 à 9 salariés » comptera pour 6 créations d'emplois *a minima*.

### Top des activités en croissance ou décroissance du nombre de créations

Sur les 735 activités répertoriées par la nomenclature d'activités française (NAF), la plupart compte peu de créations voire aucune de façon structurelle, dans chaque territoire. Pour éviter que quelques créations, qui n'interviennent que rarement, ne viennent biaiser les chiffres avec des variations brusques, seules sont prises en compte les activités qui comptent un nombre de créations d'entreprises supérieur à celui du troisième quartile de l'année en cours dans le département. Ce chiffre varie donc pour chaque département.

### Taux de croissance annuel moyen (TCAM)

Le taux de croissance annuel moyen (TCAM) permet de calculer un taux d'évolution moyen sur une durée de *n* années. Le TCAM est plus approprié que le taux de variation annuelle (qui compare l'évolution d'une année sur l'autre) lorsqu'il s'agit de comparer l'évolution d'un indicateur sur des périodes de durées différentes.

Exemple : un TCAM de + 2 % entre 2000 et 2010, signifie une croissance moyenne de + 2 % chaque année, pendant les dix années séparant 2000 et 2010. Dans ce cas, le taux de variation annuelle sera de + 22 % (la variation entre 2000 et 2010), avec une évolution moyenne de + 2 % tous les ans, pendant 10 ans.

Bpifrance Création – Observatoire de la création d'entreprise

27-31, avenue du Général Leclerc, 94700 Maisons-Alfort

Publication 100 % numérique mise en ligne le 10/02/2026.

ISSN en cours.

Toute reproduction partielle ou totale à usage collectif de la présente publication est autorisée à la condition expresse de citer la source ainsi : « Observatoire de la création d'entreprise. La création d'entreprise dans les Pyrénées-Orientales, Fiche statistique pour l'année 2025. Bpifrance Création, février 2026. »

Contact : utilisez le formulaire de contact sur le site de Bpifrance Création.