

### Sommaire

1. Vue d'ensemble de la création d'entreprise . . . . .	page 2
2. La création d'entreprise par secteur d'activité . . . . .	page 3
3. La création d'entreprise par statut juridique . . . . .	page 6
4. La création d'entreprise par taille et emplois créés . . . . .	page 7
5. Focus communes . . . . .	page 8
6. Focus territoires "aidés" . . . . .	page 9
7. Note méthodologique . . . . .	page 14

### La création d'entreprise dans le département en 2024 : principaux résultats

- 6 312 entreprises ont été créées dans le département de la Saône-et-Loire en 2024, représentant 19 % des nouvelles entreprises de l'année de la région Bourgogne-Franche-Comté.
- La création d'entreprise sur ce territoire augmente ainsi de + 4 % par rapport à 2023, contre + 7 % en Bourgogne-Franche-Comté et + 6 % en France métropolitaine hors Île-de-France.
- Dans ce département, la dynamique entrepreneuriale a surtout été portée par les micro-entrepreneurs : + 6 % de créations chez les micro-entrepreneurs contre + 0 % pour les entreprises classiques en variation annuelle.
- Le département compte 112 créations pour 10 000 habitants, contre 116 en Bourgogne-Franche-Comté et 141 en France métropolitaine hors Île-de-France.
- A minima, 171 emplois ont été créés dans le département par les 96 nouvelles entreprises de l'année qui employaient au moins un salarié au démarrage de leur activité.
- Les 20 activités les plus prisées (en nombre de créations d'entreprises) représentent 47 % de la création totale d'entreprise du département. Les trois premières sont :
  - autres services personnels n.c.a. (9609Z) avec 304 créations (+ 10 %) ;
  - autres activités de poste et de courrier (5320Z) avec 289 créations (+ 15 %) ;
  - production d'électricité (3511Z) avec 282 créations (+ 0 %).
- Les 3 activités avec la plus forte hausse du nombre de créations d'entreprises sont :
  - fabrication de vêtements de dessus (1413Z) avec 24 créations (+ 167 %) ;
  - transports routiers de fret interurbains (4941A) avec 49 créations (+ 133 %) ;
  - édition de revues et périodiques (5814Z) avec 35 créations (+ 84 %).
- 2 125 entreprises ont été créées en Zones de revitalisation rurale (ZRR ; soit 34 % des créations du département), 2 518 en Zones d'aide à finalité régionale (AFR ; 40 %), 834 dans les Petites villes de demain (PVD ; 13 %), 1 813 dans les communes Actions cœur de ville (ACV ; 29 %) et 3 576 dans les Territoires d'industrie (TI ; 57 %).
- Le taux de renouvellement des entreprises s'établit à 177 nouvelles immatriculations pour 1 000 entreprises existantes en 2021 (dernière année disponible). Il est de 187 en Bourgogne-Franche-Comté et de 194 en France métropolitaine hors Île-de-France.

# Vue d'ensemble de la création d'entreprise

## Principaux indicateurs du département, de sa région et de la France métrop. hors Île-de-France

Année 2024	Saône-et-Loire	Bourgogne-Franche-Comté	France métropolitaine hors Île-de-France
<b>Créations d'entreprises</b>	<b>6 312</b>	<b>33 291</b>	<b>765 044</b>
Micro-entrepreneurs	4 153	21 668	505 141
Entreprises classiques	2 159	11 623	259 903
<b>Stock d'entreprises</b>	<b>35 596</b>	<b>178 253</b>	<b>3 934 060</b>
Taux de renouvellement (‰) <sup>c</sup>	177	187	194

### Évolution annuelle (%)

<b>Créations d'entreprises</b>	<b>+ 4,1</b>	<b>+ 6,7</b>	<b>+ 6,1</b>
Micro-entrepreneurs	+ 6,3	+ 7,6	+ 7,7
Entreprises classiques	+ 0,1	+ 4,9	+ 2,9

### Création dans les territoires "aidés"

Zones de revitalisation rurale (ZRR)	2 125	8 990	109 168
Zones d'aide à finalité régionale (AFR)	2 518	14 103	243 965
Petites villes de demain (PVD)	834	3 576	77 935
Actions cœur de ville (ACV)	1 813	6 882	92 044
Territoires d'industrie (TI)	3 576	21 581	480 961

### Création pour 10 000 habitants

<b>Toutes communes confondues</b>	<b>112</b>	<b>116</b>	<b>141</b>
Zones de revitalisation rurale (ZRR)	100	102	111
Zones d'aide à finalité régionale (AFR)	107	113	128
Petites villes de demain (PVD)	99	98	116
Actions cœur de ville (ACV)	135	139	142
Territoires d'industrie (TI)	104	117	137

a. Les entreprises classiques regroupent les sociétés et les entreprises individuelles classiques hors micro-entrepreneurs (ex-auto-entrepreneurs).

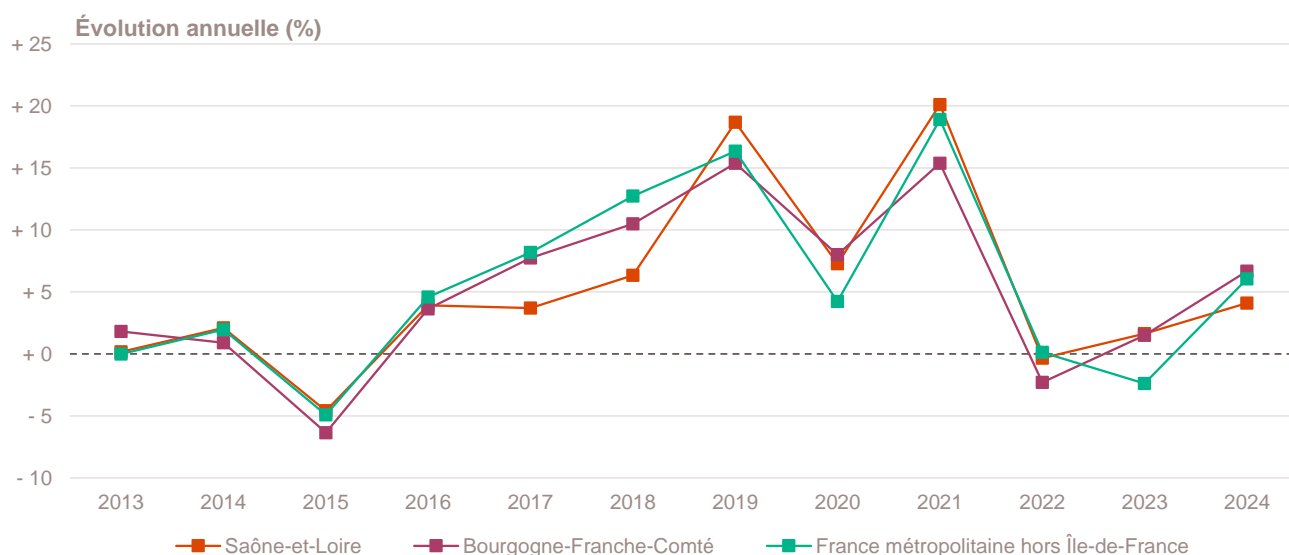
b. Les données relatives au stock d'entreprises, dernières en date, sont celles de 2021. Depuis mars 2024, le dénombrement des stocks d'entreprises (unités légales) et d'établissements est produit selon un dispositif rénové selon lequel seules sont décomptées les unités marchandes et productives, ayant eu une activité économique effective au cours de l'année.

c. Rapport pour mille (‰) du nombre de créations en 2024 sur le stock d'entreprises existantes au 31 décembre 2021 (dernière année disponible) dans le champ marchand non agricole.

Champ : France entière, unités légales productives et marchandes, exerçant une activité non agricole (données brutes).

Sources : Insee (Sirene, RP, COG), ANCT. Traitements Observatoire de la création d'entreprise.

## Évolution de la création d'entreprise depuis 2013



Champ : France entière, unités légales productives et marchandes, exerçant une activité non agricole (données brutes).

Source : Insee (Sirene). Traitements Observatoire de la création d'entreprise.

# La création d'entreprise par secteur d'activité

## Principaux indicateurs de la création d'entreprise par secteur d'activité

Année 2024	Nombre de créations d'entreprises	Taux de renouvellement (‰)	Évolution annuelle (%)	TCAM 2012-2023 (%)	Part des micro-entrepreneurs (%)
<b>Activités secondaires</b>	<b>1 183</b>	<b>169</b>	<b>- 1,9</b>	<b>+ 5,3</b>	<b>59,6</b>
Industrie	641	250	+ 0,0	+ 11,7	54,9
Construction	542	122	- 4,1	+ 1,2	65,1
<b>Activités de type commerce</b>	<b>2 075</b>	<b>175</b>	<b>+ 13,4</b>	<b>+ 2,9</b>	<b>66,7</b>
Commerce de détail	710	172	+ 6,0	+ 1,5	59,4
Commerce de gros	135	108	- 2,2	+ 2,0	50,4
Commerce de bouche <sup>a</sup>	30	69	+ 36,4	+ 8,5	43,3
Commerce et réparation automobiles	315	256	+ 55,9	+ 3,1	75,6
Hébergement	84	145	+ 10,5	+ 4,5	44,0
Restauration	214	124	+ 10,9	+ 1,4	41,1
Services en direction des personnes	587	230	+ 11,0	+ 5,6	88,4
<b>Activités de type services</b>	<b>3 054</b>	<b>183</b>	<b>+ 0,9</b>	<b>+ 6,7</b>	<b>67,6</b>
Immobilier	193	74	- 5,4	+ 6,3	51,3
Transports et entreposage	386	454	+ 20,6	+ 22,0	90,7
Activités scientifiques et techniques	667	206	- 13,6	+ 7,0	62,7
Activités de soutien aux entreprises	622	342	+ 6,7	+ 9,8	83,4
Information et communication	246	333	+ 9,8	+ 6,7	85,4
Enseignement	219	197	- 8,0	+ 5,5	89,5
Arts, spectacles et activités récréatives	214	183	+ 9,7	+ 1,0	72,0
Santé humaine et action sociale <sup>b</sup>	295	77	+ 2,4	+ 1,2	35,6
Activités financières et d'assurance	212	158	+ 4,4	+ 7,4	5,7
Activités des sociétés holding	37	63	- 21,3	- 0,6	0,0
<b>Total Saône-et-Loire</b>	<b>6 312</b>	<b>177</b>	<b>+ 4,1</b>	<b>+ 5,1</b>	<b>65,8</b>

a. Ce regroupement de secteurs, composé par l'OCE, comprend les activités de charcuterie (10.13B), la cuisson de produits de boulangerie (10.71B), les boulangeries et boulangeries-pâtisseries (10.71C), ainsi que les pâtisseries (10.71D). Dans la nomenclature d'activités française NAF rév.2, ces activités appartiennent au secteur de l'industrie manufacturière alimentaire.

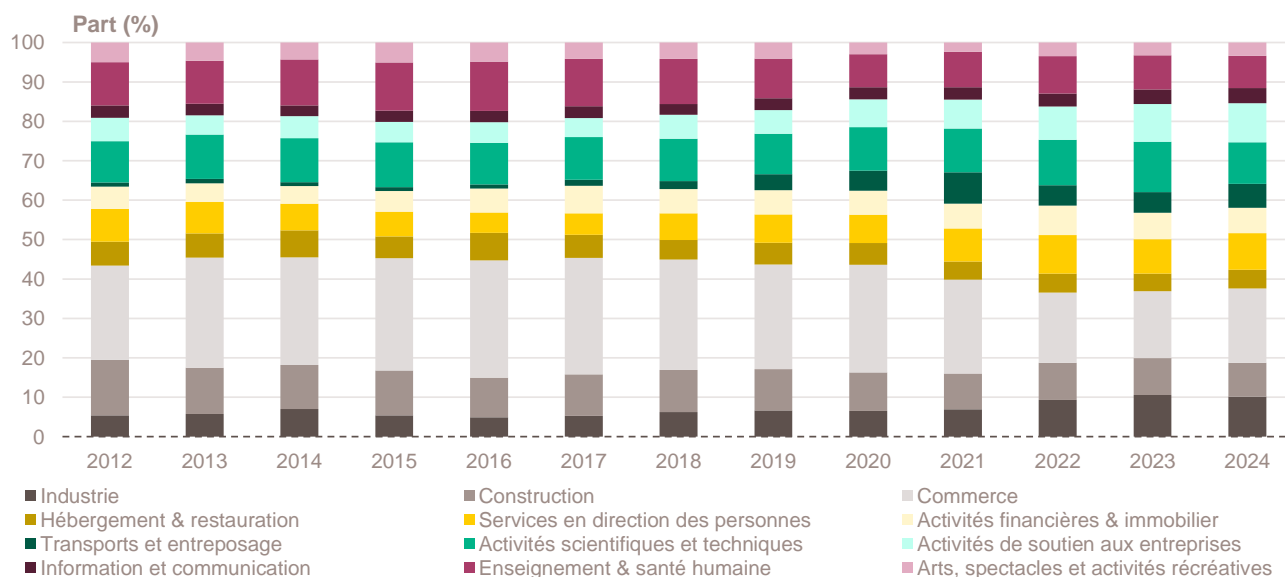
b. Dans ce secteur regroupé de la NAF rév.2, le nombre de créations d'entreprises relevant de l'action sociale est très faible.

Lecture : en 2024, 6 312 entreprises ont vu le jour dans la Saône-et-Loire, un nombre en hausse de + 4,1 % par rapport à 2023, pour une évolution annuelle moyenne de + 5,1 % entre 2012 et 2023. Le taux de renouvellement est le plus élevé dans le secteur transports et entreposage, avec 454 nouvelles entreprises en 2024 pour 1 000 entreprises existantes en 2021 dans ce secteur (177 sur l'ensemble du département, tous secteurs confondus).

Champ : Saône-et-Loire, unités légales productives et marchandes, exerçant une activité non agricole (données brutes).

Source : Insee (Sirene). Traitements Observatoire de la création d'entreprise.

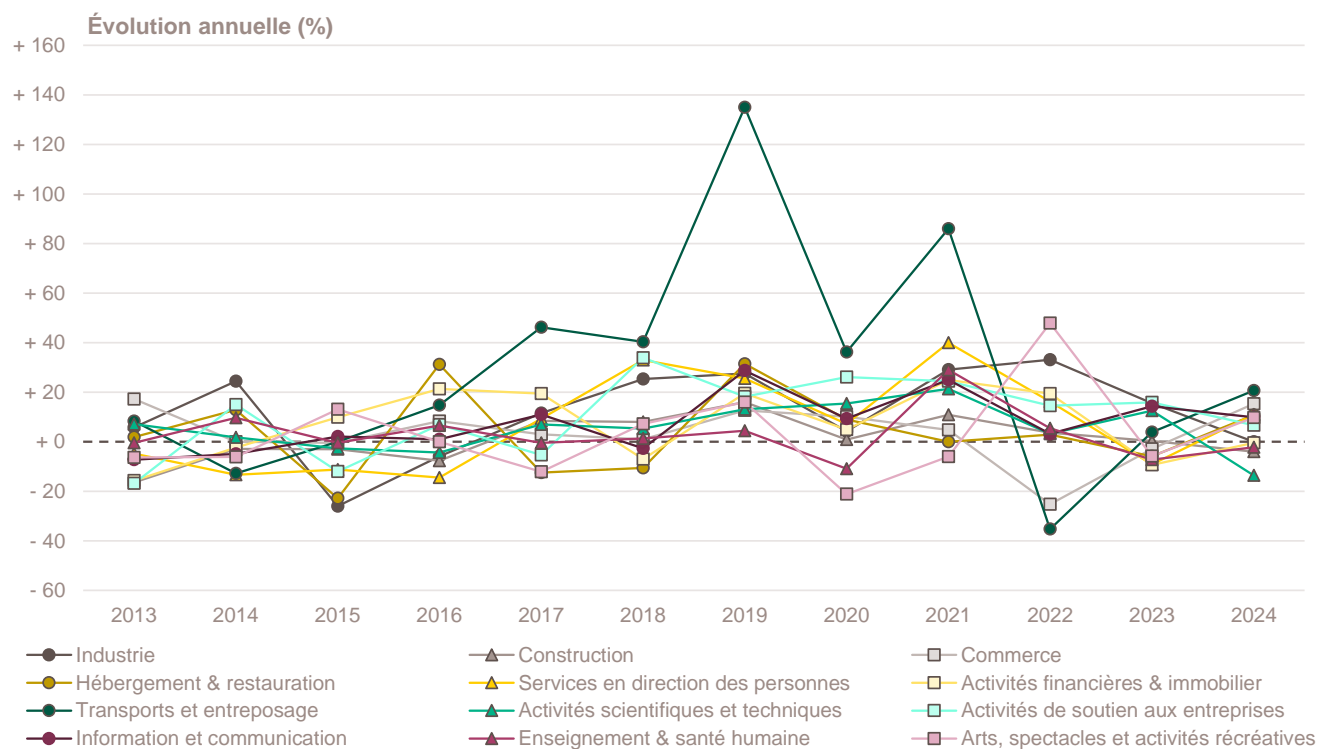
## Création d'entreprise par secteur d'activité depuis 2012



Champ : Saône-et-Loire, unités légales productives et marchandes, exerçant une activité non agricole (données brutes).

Source : Insee (Sirene). Traitements Observatoire de la création d'entreprise.

## Évolution de la création d'entreprise par secteur d'activité depuis 2013



## Création d'entreprise par activité principale exercée (APE)

Top 20 des activités en nombre de créations d'entreprises en 2024	Nombre de créations d'entreprises	Évolution annuelle (%)	TCAM 2012-2023 (%)
9609Z - Autres services personnels n.c.a.	304	+ 9,7	+ 11,3
5320Z - Autres activités de poste et de courrier	289	+ 15,1	+ 0,0
3511Z - Production d'électricité	282	+ 0,4	+ 41,9
8121Z - Nettoyage courant des bâtiments	260	+ 5,3	+ 19,4
7022Z - Conseil pour les affaires et autres conseils de gestion	200	- 29,3	+ 11,4
4511Z - Commerce de voitures et de véhicules automobiles légers	178	+ 52,1	+ 7,1
4791B - Vente à distance sur catalogue spécialisé	170	+ 47,8	+ 15,3
4799A - Vente à domicile	159	- 6,5	+ 0,7
6630Z - Gestion de fonds	127	+ 13,4	+ 53,6
9602B - Soins de beauté	124	+ 14,8	+ 3,4
4520A - Entretien et réparation de véhicules automobiles légers	113	+ 63,8	+ 1,4
5610C - Restauration de type rapide	110	+ 7,8	+ 2,7
6831Z - Agences immobilières	107	- 10,1	+ 12,1
6201Z - Programmation informatique	94	+ 13,3	+ 9,7
9329Z - Autres activités récréatives et de loisirs	88	+ 39,7	+ 2,5
4791A - Vente à distance sur catalogue général	86	- 12,2	+ 9,0
8559B - Autres enseignements	79	+ 21,5	+ 11,8
8211Z - Services administratifs combinés de bureau	78	- 6,0	+ 22,4
7410Z - Activités spécialisées de design	77	- 23,0	+ 8,0
4321A - Travaux d'installation électrique dans tous locaux	71	+ 6,0	+ 1,2

Champ : Saône-et-Loire, unités légales productives et marchandes, exerçant une activité non agricole (données brutes).  
Source : Insee (Sirene). Traitements Observatoire de la création d'entreprise.

Top 20 des activités en croissance du nombre de créations d'entreprises en 2024	Nombre de créations d'entreprises	Évolution annuelle (%)	TCAM 2012-2023 (%)
1413Z - Fabrication de vêtements de dessus	24	+ 166,7	- 1,0
4941A - Transports routiers de fret interurbains	49	+ 133,3	+ 16,3
5814Z - Édition de revues et périodiques	35	+ 84,2	+ 22,7
4520A - Entretien et réparation de véhicules automobiles légers	113	+ 63,8	+ 1,4
5630Z - Débits de boissons	31	+ 55,0	+ 1,0
4511Z - Commerce de voitures et de véhicules automobiles légers	178	+ 52,1	+ 7,1
4791B - Vente à distance sur catalogue spécialisé	170	+ 47,8	+ 15,3
9329Z - Autres activités récréatives et de loisirs	88	+ 39,7	+ 2,5
8230Z - Organisation de foires, salons professionnels et congrès	18	+ 38,5	+ 1,5
8552Z - Enseignement culturel	26	+ 36,8	- 3,8
1071C - Boulangerie et boulangerie-pâtisserie	19	+ 35,7	+ 6,5
4391A - Travaux de charpente	19	+ 35,7	+ 3,1
9602A - Coiffure	54	+ 35,0	- 1,8
4391B - Travaux de couverture par éléments	28	+ 33,3	+ 12,1
3299Z - Autres activités manufacturières n.c.a.	58	+ 31,8	+ 27,7
4778C - Autres commerces de détail spécialisés divers	22	+ 29,4	+ 1,8
8122Z - Autres activités de nettoyage des bâtiments et nettoyage industriel	19	+ 26,7	+ 7,2
8130Z - Services d'aménagement paysager	64	+ 25,5	+ 1,8
8690E - Activités des professionnels de la rééduc., appareillage et pédi.-podo.	60	+ 22,4	- 1,5
8559B - Autres enseignements	79	+ 21,5	+ 11,8

Note de lecture : de nombreuses activités comptant très peu de créations, leur variance dans le temps peut être très forte. Pour ne pas biaiser le classement par ces données peu significatives, seules sont retenues les activités qui comptabilisent un nombre de créations d'entreprises supérieur à celui du troisième quartile de l'année en cours, soit 16 créations d'entreprises dans la Saône-et-Loire.

Champ : Saône-et-Loire, unités légales productives et marchandes, exerçant une activité non agricole (données brutes).

Source : Insee (Sirene). Traitements Observatoire de la création d'entreprise.

Top 20 des activités en décroissance du nombre de créations d'entreprises en 2024	Nombre de créations d'entreprises	Évolution annuelle (%)	TCAM 2012-2023 (%)
8559A - Formation continue d'adultes	32	- 39,6	+ 1,5
4399C - Travaux de maçonnerie générale et gros œuvre de bâtiment	71	- 32,4	+ 1,7
7022Z - Conseil pour les affaires et autres conseils de gestion	200	- 29,3	+ 11,4
7112B - Ingénierie, études techniques	51	- 25,0	+ 9,1
4312A - Travaux de terrassement courants et travaux préparatoires	19	- 24,0	+ 1,6
7410Z - Activités spécialisées de design	77	- 23,0	+ 8,0
9529Z - Réparation d'autres biens personnels et domestiques	17	- 22,7	- 3,6
6420Z - Activités des sociétés holding	37	- 21,3	- 0,6
8551Z - Enseignement de disciplines sportives et d'activités de loisirs	65	- 18,8	+ 10,0
4333Z - Travaux de revêtement des sols et des murs	18	- 18,2	- 5,3
8219Z - Photocopie, prépa. de documents et autres activités de soutien de bureau	27	- 15,6	+ 4,4
4791A - Vente à distance sur catalogue général	86	- 12,2	+ 9,0
9003B - Autre création artistique	29	- 12,1	+ 0,3
4322A - Travaux d'installation d'eau et de gaz en tous locaux	43	- 10,4	+ 3,8
6831Z - Agences immobilières	107	- 10,1	+ 12,1
8690D - Activités des infirmiers et des sages-femmes	66	- 9,6	- 1,1
1629Z - Fabric. d'objets divers en bois et en liège, vannerie et sparterie	21	- 8,7	+ 6,1
9604Z - Entretien corporel	46	- 8,0	+ 7,7
4789Z - Autres commerces de détail sur éventaires et marchés	64	- 7,2	- 1,9
4799A - Vente à domicile	159	- 6,5	+ 0,7

Note de lecture : de nombreuses activités comptant très peu de créations, leur variance dans le temps peut être très forte. Pour ne pas biaiser le classement par ces données peu significatives, seules sont retenues les activités qui comptabilisent un nombre de créations d'entreprises supérieur à celui du troisième quartile de l'année en cours, soit 16 créations d'entreprises dans la Saône-et-Loire.

Champ : Saône-et-Loire, unités légales productives et marchandes, exerçant une activité non agricole (données brutes).

Source : Insee (Sirene). Traitements Observatoire de la création d'entreprise.

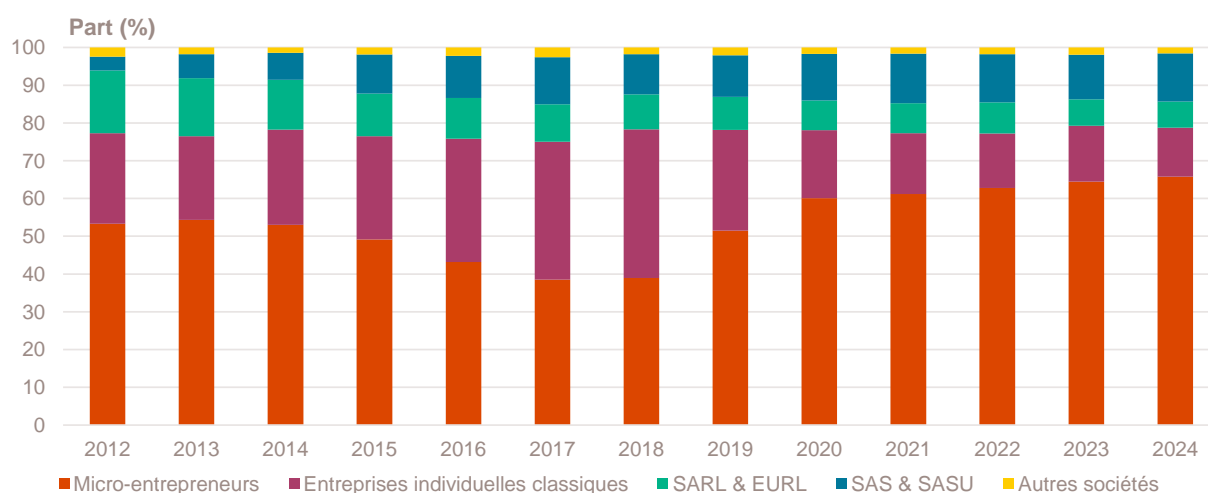
# La création d'entreprise par nature juridique

## Principaux indicateurs de la création d'entreprise par nature juridique

Année 2024	Nombre de créations d'entreprises	Part (%)	Évolution annuelle (%)	TCAM 2012-2023 (%)
<b>Entreprises individuelles</b>	<b>4 973</b>	<b>78,8</b>	<b>+ 3,5</b>	<b>+ 5,4</b>
Micro-entrepreneurs	4 153	65,8	+ 6,3	+ 7,0
Entreprises individuelles classiques	820	13,0	- 8,7	+ 0,6
<b>Sociétés</b>	<b>1 339</b>	<b>21,2</b>	<b>+ 6,4</b>	<b>+ 4,3</b>
SARL & EURL	434	6,9	+ 1,9	- 2,8
SAS & SASU	806	12,8	+ 12,6	+ 17,0
SCI	2	0,0	- 77,8	+ 2,3
Autres <sup>a</sup>	97	1,5	- 9,3	+ 2,9
<b>Total Saône-et-Loire</b>	<b>6 312</b>	<b>100,0</b>	<b>+ 4,1</b>	<b>+ 5,1</b>

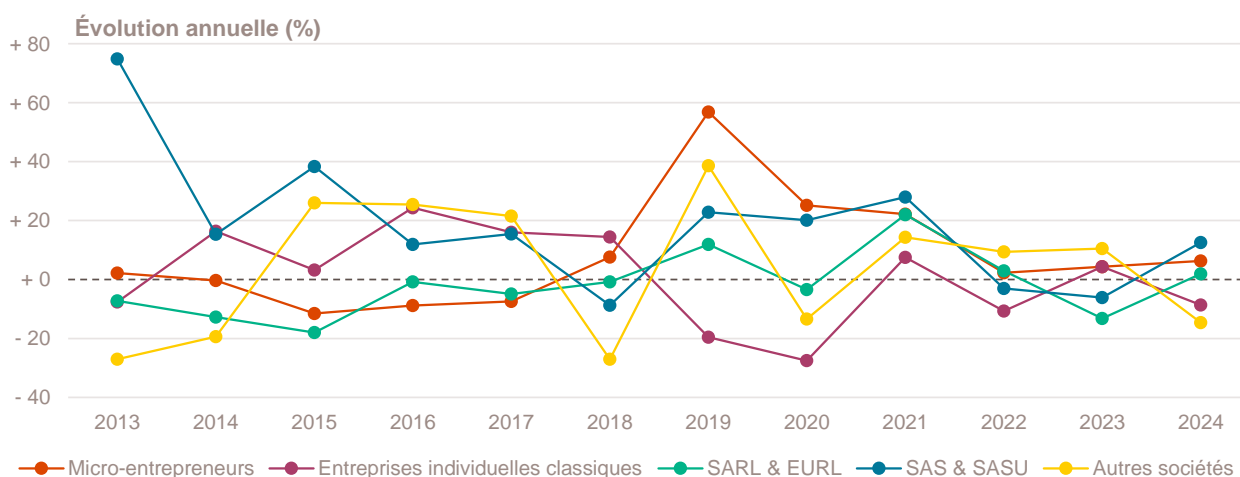
a. Dont associations, fondations, collectivités territoriales, organismes professionnels, syndicats de propriétaires, etc.  
 Champ : Saône-et-Loire, unités légales productives et marchandes, exerçant une activité non agricole (données brutes).  
 Source : Insee (Sirene). Traitements Observatoire de la création d'entreprise.

## Création d'entreprise par nature juridique depuis 2012



Champ : Saône-et-Loire, unités légales productives et marchandes, exerçant une activité non agricole (données brutes).  
 Source : Insee (Sirene). Traitements Observatoire de la création d'entreprise.

## Évolution de la création d'entreprise par nature juridique depuis 2013



Champ : Saône-et-Loire, unités légales productives et marchandes, exerçant une activité non agricole (données brutes).  
 Source : Insee (Sirene). Traitements Observatoire de la création d'entreprise.

# La création d'entreprise par taille et emplois créés

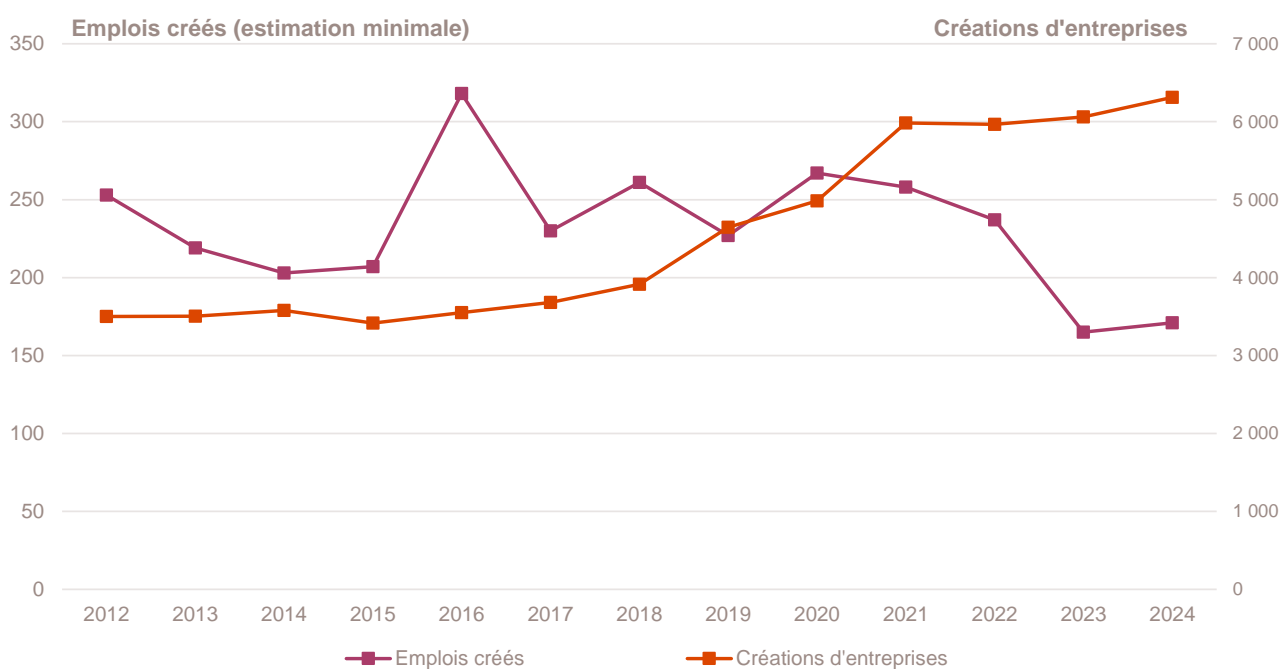
## Principaux indicateurs de la création d'entreprise par taille au démarrage

Année 2024	Nombre de créations d'entreprises	Part (%)	Évolution annuelle (%)	TCAM 2012-2023 (%)
Non-employeuses (sans salarié)	6 216	98,5	+ 4,3	+ 5,3
Employeuses	96	1,5	- 7,7	- 2,7
1 à 2 salariés	78	1,2	- 10,3	- 2,0
3 à 5 salariés	11	0,2	- 8,3	- 6,1
6 à 9 salariés	5	0,1	+ 150,0	+ 0,0
10 salariés et plus	2	0,0	- 33,3	- 4,5
<b>Total Saône-et-Loire</b>	<b>6 312</b>	<b>100,0</b>	<b>+ 4,1</b>	<b>+ 5,1</b>

Champ : Saône-et-Loire, unités légales productives et marchandes, exerçant une activité non agricole (données brutes).

Source : Insee (Sirene). Traitements Observatoire de la création d'entreprise.

## Emplois créés *a minima* par les nouvelles entreprises au démarrage



Note de lecture : à défaut de connaître le nombre exact de salariés à la création des entreprises, la base REE indique une tranche pour le nombre de salariés à la création. En prenant la borne basse de chaque intervalle, il est donc possible d'estimer le nombre minimal d'emplois créés par les créations d'entreprises dans le département.

Lecture : en 2024, au moins 171 emplois ont été créés dans la Saône-et-Loire par les entreprises qui ont vu le jour dans l'année, soit une hausse de + 3,6 % par rapport à 2023 et une baisse de - 3,8 % en moyenne tous les ans entre 2012 et 2023.

Champ : Saône-et-Loire, unités légales productives et marchandes, exerçant une activité non agricole (données brutes).

Source : Insee (Sirene). Traitements Observatoire de la création d'entreprise.

## Focus communes

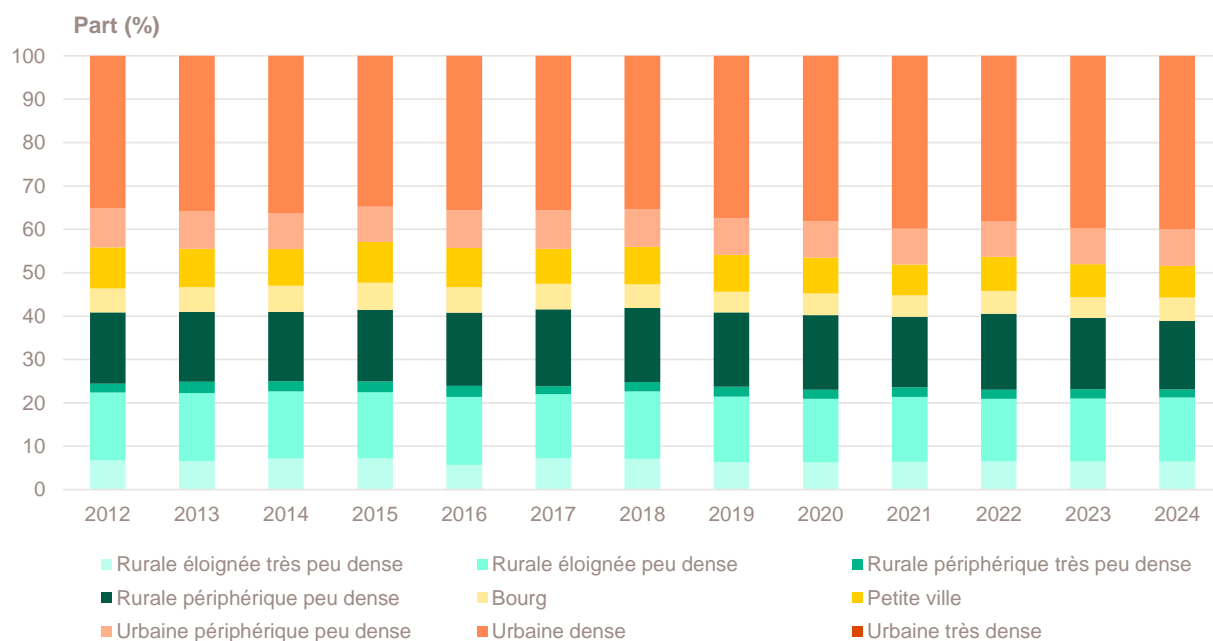
### Création d'entreprise par type de commune

Année 2024	Nombre de créations d'entreprises	Part (%)	Part des créations en ZRR (%)	Évolution annuelle (%)	TCAM 2012-2023 (%)	Taux de renouvellement (‰)
Rurale éloignée très peu dense	410	6,5	93,2	+ 3,0	+ 4,9	172
Rurale éloignée peu dense	931	14,7	85,2	+ 6,3	+ 4,4	166
Rurale périphérique très peu dense	115	1,8	40,9	- 12,2	+ 5,7	164
Rurale périphérique peu dense	1 000	15,8	12,0	+ 0,5	+ 5,1	171
Bourg	341	5,4	97,4	+ 18,0	+ 3,6	148
Petite ville	457	7,2	85,3	- 0,9	+ 3,1	130
Urbaine périphérique peu dense	534	8,5	11,4	+ 6,4	+ 4,4	173
Urbaine dense	2 524	40,0	0,0	+ 4,7	+ 6,3	208
Urbaine très dense	0	0,0	---	---	---	---
<b>Total Saône-et-Loire</b>	<b>6 312</b>	<b>100,0</b>	<b>33,7</b>	<b>+ 4,1</b>	<b>+ 5,1</b>	<b>177</b>

Champ : Saône-et-Loire, unités légales productives et marchandes, exerçant une activité non agricole (données brutes).

Sources : Insee (Sirene, COG), MENJ-DEPP, ANCT. Traitements Observatoire de la création d'entreprise.

### Création d'entreprise par type de commune depuis 2012



Champ : Saône-et-Loire, unités légales productives et marchandes, exerçant une activité non agricole (données brutes).

Sources : Insee (Sirene, COG), MENJ-DEPP, ANCT. Traitements Observatoire de la création d'entreprise.



## Focus territoires "aidés"

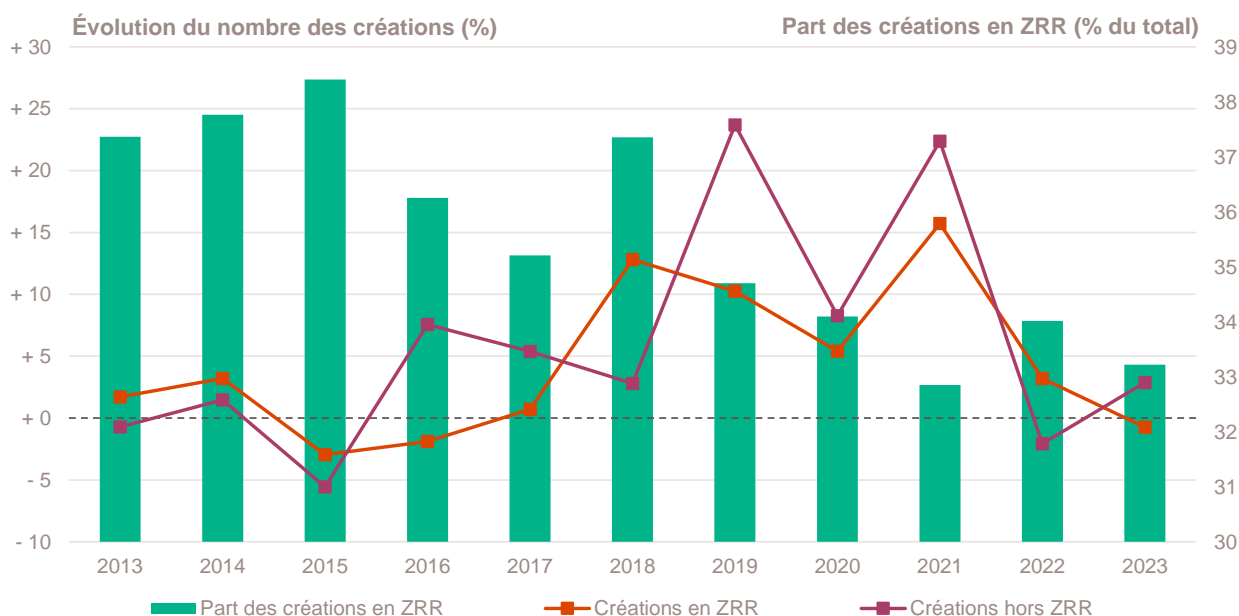
### Création d'entreprise dans les Zones de revitalisation rurale (ZRR)

Année 2024	Nombre de créations d'entreprises	Part (%)	Évolution annuelle (%)	TCAM 2012-2023 (%)	Taux de renouvellement (‰)
Créations en ZRR	2 125	33,7	+ 5,5	+ 4,1	156
Créations hors ZRR	4 187	66,3	+ 3,4	+ 5,6	191
<b>Total département</b>	<b>6 312</b>	<b>100,0</b>	<b>+ 4,1</b>	<b>+ 5,1</b>	<b>177</b>

Champ : Saône-et-Loire, unités légales productives et marchandes, exerçant une activité non agricole (données brutes).

Sources : Insee (Sirene, COG), ANCT. Traitements Observatoire de la création d'entreprise.

### Évolution de la création d'entreprise dans les ZRR depuis 2013



Champ : Saône-et-Loire, unités légales productives et marchandes, exerçant une activité non agricole (données brutes).

Sources : Insee (Sirene, COG), ANCT. Traitements Observatoire de la création d'entreprise.

### Top 10 des activités porteuses de la création d'entreprise dans les ZRR

Top 10 des activités en nombre de créations d'entreprises en 2024	Nombre de créations d'entreprises	Part %
3511Z - Production d'électricité	142	6,7
9609Z - Autres services personnels n.c.a.	119	5,6
8121Z - Nettoyage courant des bâtiments	116	5,5
4799A - Vente à domicile	54	2,5
7022Z - Conseil pour les affaires et autres conseils de gestion	51	2,4
4791B - Vente à distance sur catalogue spécialisé	50	2,4
9602B - Soins de beauté	42	2,0
4520A - Entretien et réparation de véhicules automobiles légers	40	1,9
5520Z - Hébergement touristique et autre hébergement de courte durée	38	1,8
6630Z - Gestion de fonds	37	1,7

Champ : Saône-et-Loire, unités légales productives et marchandes, exerçant une activité non agricole (données brutes).

Source : Insee (Sirene, COG), ANCT. Traitements Observatoire de la création d'entreprise.

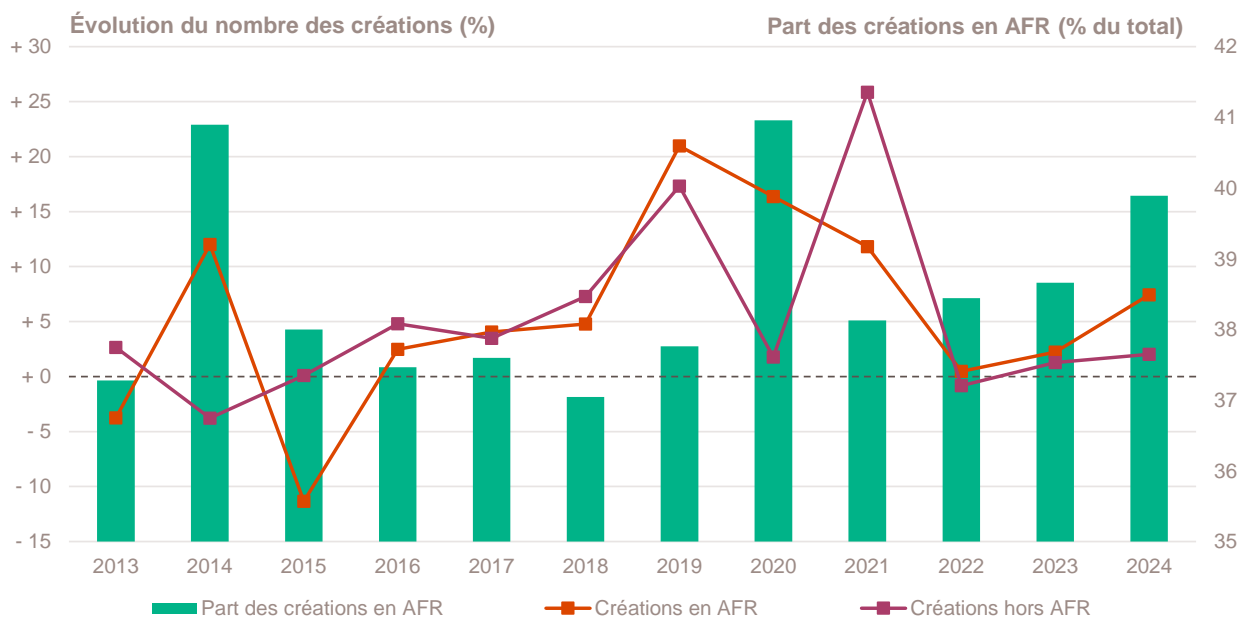
## Création d'entreprise dans les Zones d'aide à finalité régionale (AFR)

Année 2024	Nombre de créations d'entreprises	Part (%)	Évolution annuelle (%)	TCAM 2012-2023 (%)	Taux de renouvellement (‰)
Créations en AFR	2 518	39,9	+ 7,4	+ 5,1	187
Créations hors AFR	3 794	60,1	+ 2,0	+ 5,1	171
<b>Total régional</b>	<b>6 312</b>	<b>100,0</b>	<b>+ 4,1</b>	<b>+ 5,1</b>	<b>177</b>

Champ : Saône-et-Loire, unités légales productives et marchandes, exerçant une activité non agricole (données brutes).

Sources : Insee (Sirene, COG), ANCT. Traitements Observatoire de la création d'entreprise.

## Évolution de la création d'entreprise dans les AFR depuis 2013



Champ : Saône-et-Loire, unités légales productives et marchandes, exerçant une activité non agricole (données brutes).

Sources : Insee (Sirene, COG), ANCT. Traitements Observatoire de la création d'entreprise.

## Top 10 des activités porteuses de la création d'entreprise dans les AFR

Top 10 des activités en nombre de créations d'entreprises en 2024	Nombre de créations d'entreprises	Part %
5320Z - Autres activités de poste et de courrier	165	6,6
4511Z - Commerce de voitures et de véhicules automobiles légers	121	4,8
9609Z - Autres services personnels n.c.a.	110	4,4
3511Z - Production d'électricité	106	4,2
8121Z - Nettoyage courant des bâtiments	93	3,7
4791B - Vente à distance sur catalogue spécialisé	75	3,0
7022Z - Conseil pour les affaires et autres conseils de gestion	75	3,0
4799A - Vente à domicile	65	2,6
5610C - Restauration de type rapide	60	2,4
9602B - Soins de beauté	57	2,3

Champ : Saône-et-Loire, unités légales productives et marchandes, exerçant une activité non agricole (données brutes).

Source : Insee (Sirene, COG), ANCT. Traitements Observatoire de la création d'entreprise.

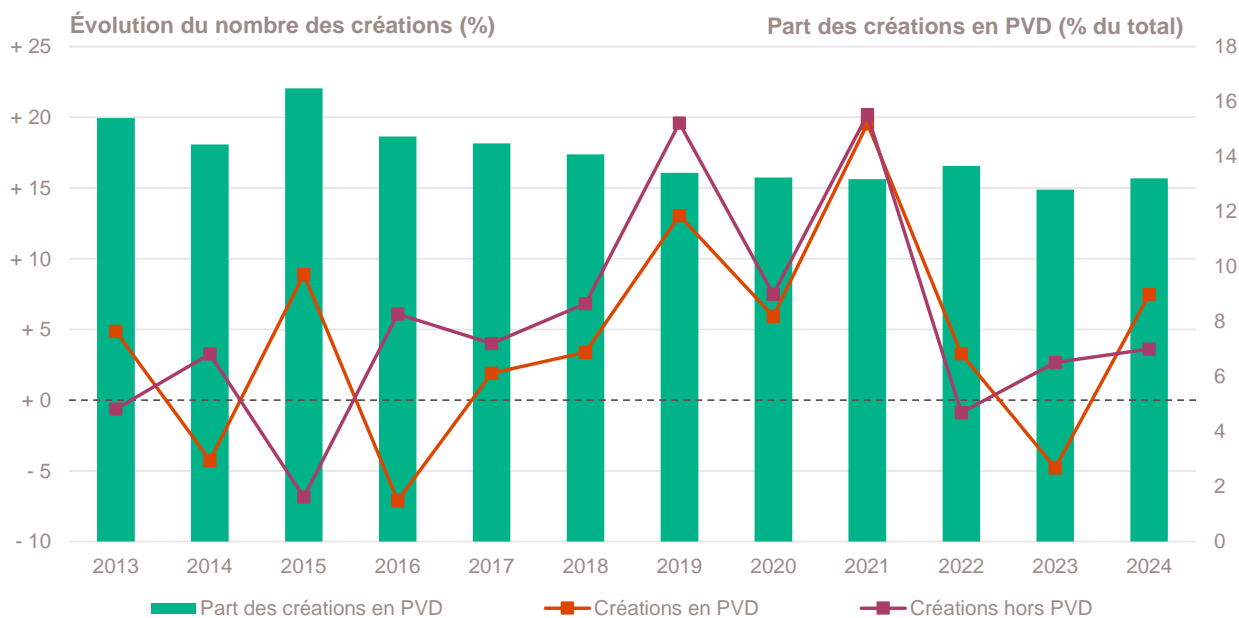
## Création d'entreprise dans les Petites villes de demain (PVD)

Année 2024	Nombre de créations d'entreprises	Part (%)	Évolution annuelle (%)	TCAM 2012-2023 (%)	Taux de renouvellement (‰)
Créations en PVD	834	13,2	+ 7,5	+ 3,8	137
Créations hors PVD	5 478	86,8	+ 3,6	+ 5,3	186
<b>Total régional</b>	<b>6 312</b>	<b>100,0</b>	<b>+ 4,1</b>	<b>+ 5,1</b>	<b>177</b>

Champ : Saône-et-Loire, unités légales productives et marchandes, exerçant une activité non agricole (données brutes).

Sources : Insee (Sirene, COG), ANCT. Traitements Observatoire de la création d'entreprise.

## Évolution de la création d'entreprise dans les PVD depuis 2013



Champ : Saône-et-Loire, unités légales productives et marchandes, exerçant une activité non agricole (données brutes).

Sources : Insee (Sirene, COG), ANCT. Traitements Observatoire de la création d'entreprise.

## Top 10 des activités porteuses de la création d'entreprise dans les PVD

Top 10 des activités en nombre de créations d'entreprises en 2024	Nombre de créations d'entreprises	Part %
9609Z - Autres services personnels n.c.a.	49	5,9
3511Z - Production d'électricité	43	5,2
8121Z - Nettoyage courant des bâtiments	29	3,5
7022Z - Conseil pour les affaires et autres conseils de gestion	23	2,8
9602B - Soins de beauté	18	2,2
4799A - Vente à domicile	17	2,0
6630Z - Gestion de fonds	17	2,0
6831Z - Agences immobilières	17	2,0
4511Z - Commerce de voitures et de véhicules automobiles légers	16	1,9
4791B - Vente à distance sur catalogue spécialisé	16	1,9

Champ : Saône-et-Loire, unités légales productives et marchandes, exerçant une activité non agricole (données brutes).

Source : Insee (Sirene, COG), ANCT. Traitements Observatoire de la création d'entreprise.

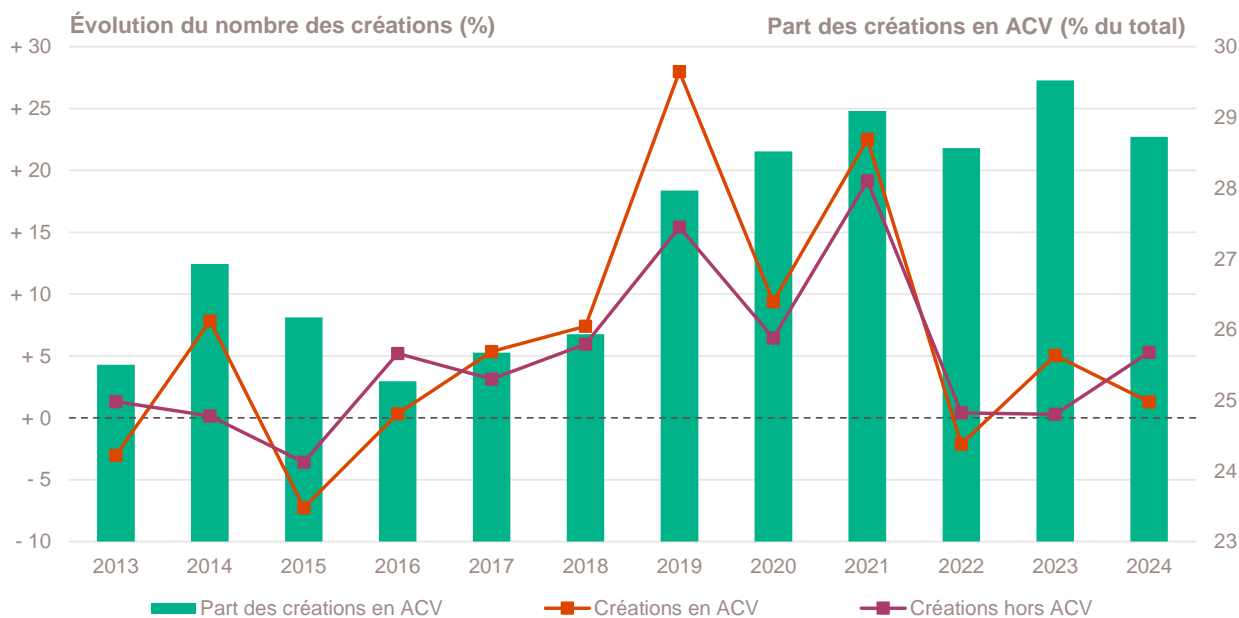
## Création d'entreprise dans les Actions cœur de ville (ACV)

Année 2024	Nombre de créations d'entreprises	Part (%)	Évolution annuelle (%)	TCAM 2012-2023 (%)	Taux de renouvellement (‰)
Créations en ACV	1 813	28,7	+ 1,3	+ 6,2	207
Créations hors ACV	4 499	71,3	+ 5,3	+ 4,7	168
<b>Total régional</b>	<b>6 312</b>	<b>100,0</b>	<b>+ 4,1</b>	<b>+ 5,1</b>	<b>177</b>

Champ : Saône-et-Loire, unités légales productives et marchandes, exerçant une activité non agricole (données brutes).

Sources : Insee (Sirene, COG), ANCT. Traitements Observatoire de la création d'entreprise.

## Évolution de la création d'entreprise dans les ACV depuis 2013



Champ : Saône-et-Loire, unités légales productives et marchandes, exerçant une activité non agricole (données brutes).

Sources : Insee (Sirene, COG), ANCT. Traitements Observatoire de la création d'entreprise.

## Top 10 des activités porteuses de la création d'entreprise dans les ACV

Top 10 des activités en nombre de créations d'entreprises en 2024	Nombre de créations d'entreprises	Part %
5320Z - Autres activités de poste et de courrier	222	12,2
4511Z - Commerce de voitures et de véhicules automobiles légers	88	4,9
9609Z - Autres services personnels n.c.a.	75	4,1
8121Z - Nettoyage courant des bâtiments	68	3,8
4791B - Vente à distance sur catalogue spécialisé	64	3,5
5610C - Restauration de type rapide	61	3,4
7022Z - Conseil pour les affaires et autres conseils de gestion	52	2,9
9602B - Soins de beauté	37	2,0
4799A - Vente à domicile	33	1,8
6201Z - Programmation informatique	31	1,7

Champ : Saône-et-Loire, unités légales productives et marchandes, exerçant une activité non agricole (données brutes).

Source : Insee (Sirene, COG), ANCT. Traitements Observatoire de la création d'entreprise.

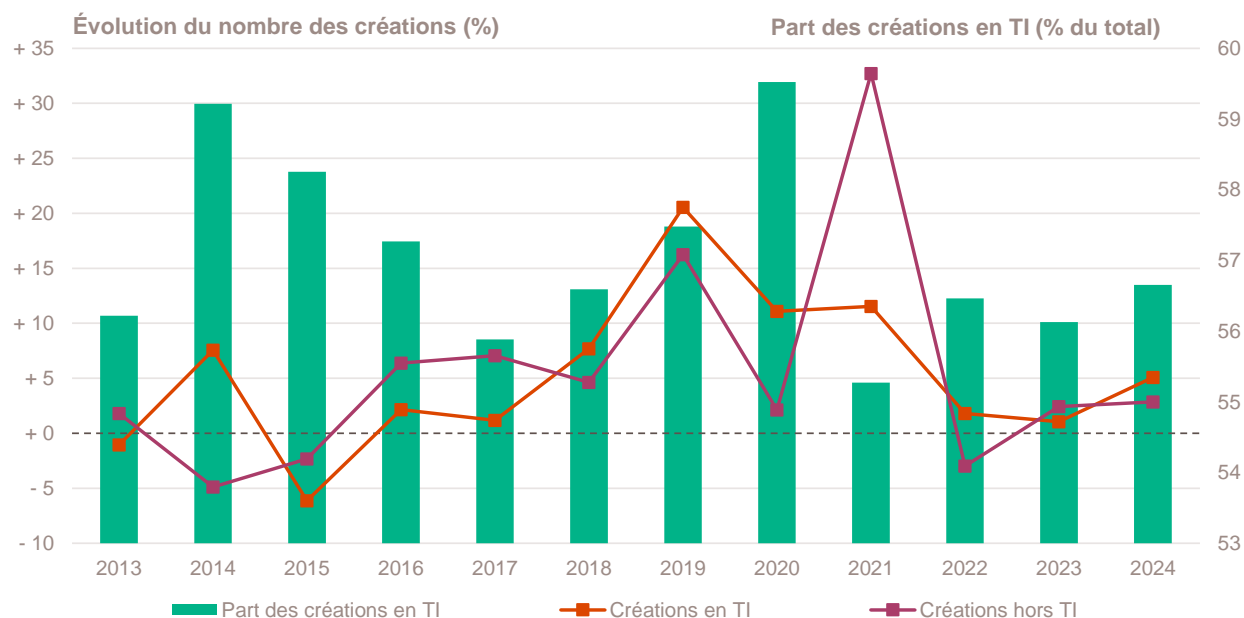
## Création d'entreprise dans les Territoires d'industrie (TI)

Année 2024	Nombre de créations d'entreprises	Part (%)	Évolution annuelle (%)	TCAM 2012-2023 (%)	Taux de renouvellement (‰)
Créations en TI	3 576	56,7	+ 5,1	+ 5,0	177
Créations hors TI	2 736	43,3	+ 2,9	+ 5,3	177
<b>Total régional</b>	<b>6 312</b>	<b>100,0</b>	<b>+ 4,1</b>	<b>+ 5,1</b>	<b>177</b>

Champ : Saône-et-Loire, unités légales productives et marchandes, exerçant une activité non agricole (données brutes).

Sources : Insee (Sirene, COG), ANCT. Traitements Observatoire de la création d'entreprise.

## Évolution de la création d'entreprise dans les TI depuis 2013



Champ : Saône-et-Loire, unités légales productives et marchandes, exerçant une activité non agricole (données brutes).

Sources : Insee (Sirene, COG), ANCT. Traitements Observatoire de la création d'entreprise.

## Top 10 des activités porteuses de la création d'entreprise dans les TI

Top 10 des activités en nombre de créations d'entreprises en 2024	Nombre de créations d'entreprises	Part %
5320Z - Autres activités de poste et de courrier	174	4,9
3511Z - Production d'électricité	170	4,8
9609Z - Autres services personnels n.c.a.	167	4,7
8121Z - Nettoyage courant des bâtiments	138	3,9
4511Z - Commerce de voitures et de véhicules automobiles légers	134	3,7
7022Z - Conseil pour les affaires et autres conseils de gestion	104	2,9
4791B - Vente à distance sur catalogue spécialisé	96	2,7
4799A - Vente à domicile	90	2,5
9602B - Soins de beauté	77	2,2
6630Z - Gestion de fonds	73	2,0

Champ : Saône-et-Loire, unités légales productives et marchandes, exerçant une activité non agricole (données brutes).

Source : Insee (Sirene, COG), ANCT. Traitements Observatoire de la création d'entreprise.

# Note méthodologique

## Sources et définitions

### Source des données

Ce document repose sur les données brutes (non corrigées des variations saisonnières et des jours ouvrés) du Système d'information de la démographie des entreprises (Side), mais aussi sur les données du Code officiel géographique (COG) et du recensement de la population (RP), toutes mises à disposition par l'Insee.

Sont également utilisées des données de l'Agence nationale de la cohésion des territoires (ANCT) pour les communes relevant des zones ACV, AFR, PVD, TI et ZRR (voir leur définition ci-dessous) ; et celles de la Direction de l'évaluation, de la prospective et de la performance (DEPP) du ministère en charge de l'Éducation nationale (MENJ) pour la typologie des communes urbaines et rurales. Le maillage territorial se réfère à la liste des communes au 1<sup>er</sup> janvier 2024.

### Définition du champ d'analyse

Les résultats statistiques présentés portent sur l'ensemble des unités légales productives et marchandes, exerçant une activité économique réelle dans l'industrie, la construction, le commerce ou les services. Sauf mention particulière, ils concernent le département de la Saône-et-Loire.

La définition des créations d'entreprises s'appuie sur les concepts harmonisés au niveau européen. Elles correspondent aux nouvelles immatriculations dans le répertoire REE, qui enregistrent un début d'activité relevant de l'un des cas suivants :

- création de nouveaux moyens de production ;
- redémarrage d'une activité après une interruption de plus d'un an ;
- redémarrage d'une activité après une interruption de moins d'un an, mais avec changement d'activité ;
- reprise, par une entreprise nouvelle, des activités d'une autre entreprise s'il n'y a pas continuité entre la situation du cédant et celle du repreneur, en termes d'activité et de localisation.

Dans le cas des micro-entrepreneurs, les créations ne correspondent pas à ce concept européen. Il y a bien immatriculation dans le répertoire Sirene, mais sans savoir s'il y aura ou pas un début d'activité.

### Micro-entrepreneur

Depuis le 19 décembre 2014, le terme de micro-entrepreneur requalifie le régime de l'auto-entrepreneur mis en place au 1<sup>er</sup> janvier 2009. De nouvelles dispositions s'appliquent, définies par la loi Pinel du 18 juin 2014. Sont ainsi définis comme micro-entrepreneurs, tous les entrepreneurs individuels inscrits sous le régime fiscal de la micro-entreprise et soumis au régime micro-social simplifié. Il ne faut donc pas les confondre avec la catégorie des microentreprises définie par la loi de modernisation de l'économie de 2008.

[Pour en savoir plus, voir le site de Bpifrance Création.](#)

### Entreprise classique

Ce terme définit l'ensemble des entreprises (individuelles et sociétés) hors régime du micro-entrepreneur (ex-auto-entrepreneur).

### Taille des entreprises

Elle est définie par le nombre de salariés au démarrage de l'activité de l'entreprise. Certaines années, la donnée peut être manquante pour quelques entreprises.

### Typologie des communes

Une typologie des communes en neuf catégories a été établie par la Direction de l'évaluation, de la prospective et de la performance (DEPP) du ministère en charge de l'Éducation nationale pour décrire le système éducatif. Cette caractérisation du territoire, basée sur un croisement d'approches morphologique et fonctionnelle, permet de distinguer plusieurs types de communes rurales et urbaines. Elle a l'avantage d'être plus précise que l'approche par grille de densité, surtout pour décrire les zones rurales.

Neuf catégories sont ainsi définies :

- Rurale éloignée très peu dense
- Rurale éloignée peu dense
- Rurale périphérique très peu dense
- Rurale périphérique peu dense
- Bourg
- Petite ville
- Urbaine périphérique peu dense
- Urbaine dense
- Urbaine très dense

[Accéder au rapport sur la typologie des communes pour décrire le système éducatif.](#)

### Zone de revitalisation rurale (ZRR)

Les Zones de revitalisation rurale (ZRR) regroupent les communes peu densément peuplées et caractérisées comme fragiles pour des raisons socio-économiques. La liste est fixée par arrêté et le classement des communes en ZRR permet aux entreprises qui y sont installées de bénéficier d'aides fiscales.

Sont considérées en ZRR, toutes communes intégralement ou partiellement classées en ZRR dans le découpage de l'ANCT selon le Code officiel géographique (COG) au 1<sup>er</sup> janvier 2024.

[Pour en savoir plus, voir les pages dédiées aux ZRR sur le site de la DGE.](#)

### **Zone d'aide à finalité régionale (AFR)**

Les zones d'Aide à finalité régionale (AFR) correspondent aux territoires de l'Union européenne présentant des retards de développement. Le zonage des AFR est fixé par décret. Il délimite les zones dans lesquelles les pouvoirs publics, État et collectivités locales, ont pu allouer des aides aux entreprises pour encourager les investissements et la création durable d'emplois. Sont considérées en AFR, toutes les communes intégralement (à taux majoré ou non) ou partiellement classées en AFR dans le découpage de l'ANCT des communes selon le Code officiel géographique (COG) du 1<sup>er</sup> janvier 2024.

[Pour en savoir plus, voir le site de Bpifrance Création.](#)

### **Petite ville de demain (PVD) & Action coeur de ville (ACV)**

Le programme Petites villes de demain (PVD) permet aux villes de moins de 20 000 habitants sélectionnées, de bénéficier d'un soutien de l'État et de ses partenaires pour mettre en oeuvre leurs projets de revitalisation. Le programme Action coeur de ville (ACV) vise à faciliter et à soutenir le travail des collectivités locales, à inciter les acteurs du logement, du commerce et de l'urbanisme à réinvestir les centres-villes, à favoriser le maintien ou l'implantation d'activités en coeur de ville, afin d'améliorer les conditions de vie dans les villes moyennes.

### **Quartier prioritaire de la politique de la ville (QPV)**

Les Quartiers prioritaires de la politique de la ville (QPV) sont des territoires d'intervention du ministère de la Ville, définis par la loi de programmation pour la ville et la cohésion urbaine du 21 février 2014. La liste des QPV a été modifiée par le décret n° 2024-806 du 13 juillet 2024. Les indicateurs statistiques relatifs à la démographie des entreprises dans les QPV, disponibles auparavant, ne le sont plus pour cette nouvelle liste

[Pour en savoir plus, voir le site de Bpifrance Création.](#)

### **Territoires d'industrie (TI)**

Lancé en 2018, le programme « Territoires d'industrie » vise à apporter, dans et par les territoires, des réponses concrètes aux enjeux de soutien à l'industrie. Dans sa prolongation pour 2023-2027, le programme bénéficie à 183 territoires qui sont des intercommunalités ou des groupes d'intercommunalités présentant une forte identité et savoir-faire industriel.

## **Calculs**

### **Estimation des emplois créés**

La base REE ne permet de connaître la taille de l'entreprise à la création (en nombre de salariés) que par tranche. Le nombre exact de salarié n'étant pas connu, une estimation est nécessaire quant à la création d'emplois engendrée par ces nouvelles entreprises. Afin de ne pas surestimer les créations d'emplois, notamment dans les tranches élevées (par exemple, la catégorie « 50 à 99 salariés »), la borne basse de chaque classe est retenue. Ainsi, une entreprise créée et appartenant à la classe « 6 à 9 salariés » comptera pour 6 créations d'emplois *a minima*.

### **Top des activités en croissance ou décroissance du nombre de créations**

Sur les 735 activités répertoriées par la nomenclature d'activités française (NAF), la plupart compte peu de créations voire aucune de façon structurelle, dans chaque territoire. Pour éviter que quelques créations, qui n'interviennent que rarement, ne viennent biaiser les chiffres avec des variations brusques, seules sont prises en compte les activités qui comptent un nombre de créations d'entreprises supérieur à celui du troisième quartile de l'année en cours dans le département. Ce chiffre varie donc pour chaque département.

### **Taux de croissance annuel moyen (TCAM)**

Le taux de croissance annuel moyen (TCAM) permet de calculer un taux d'évolution moyen sur une durée de  $n$  années. Le TCAM est plus approprié que le taux de variation annuelle (qui compare l'évolution d'une année sur l'autre) lorsqu'il s'agit de comparer l'évolution d'un indicateur sur des périodes de durées différentes.

Exemple : un TCAM de + 2 % entre 2000 et 2010, signifie une croissance moyenne de + 2 % chaque année, pendant les dix années séparant 2000 et 2010. Dans ce cas, le taux de variation annuelle sera de + 22 % (la variation entre 2000 et 2010), avec une évolution moyenne de + 2 % tous les ans, pendant 10 ans.

Bpifrance Création – Observatoire de la création d'entreprise

27-31, avenue du Général Leclerc, 94700 Maisons-Alfort

Publication 100 % numérique mise en ligne le 21/02/2025.

ISSN en cours.

Toute reproduction partielle ou totale à usage collectif de la présente publication est autorisée à la condition expresse de citer la source ainsi : « Observatoire de la création d'entreprise. La création d'entreprise dans la Saône-et-Loire, Fiche statistique pour l'année 2024. Bpifrance Création, février 2025. »

[Contact : utilisez le formulaire de contact sur le site de Bpifrance Création.](#)