

### Sommaire

|   |         |
|---|---------|
| 1. Vue d'ensemble de la création d'entreprise . . . . .           | page 2  |
| 2. La création d'entreprise par secteur d'activité . . . . .      | page 3  |
| 3. La création d'entreprise par statut juridique . . . . .        | page 6  |
| 4. La création d'entreprise par taille et emplois créés . . . . . | page 7  |
| 5. Focus communes . . . . .                                       | page 8  |
| 6. Focus territoires "aidés" . . . . .                            | page 9  |
| 7. Note méthodologique . . . . .                                  | page 14 |

### La création d'entreprise dans le département en 2024 : principaux résultats

- 4 096 entreprises ont été créées dans le département de l'Yonne en 2024, représentant 12 % des nouvelles entreprises de l'année de la région Bourgogne-Franche-Comté.
- La création d'entreprise sur ce territoire augmente ainsi de + 11 % par rapport à 2023, contre + 7 % en Bourgogne-Franche-Comté et + 6 % en France métropolitaine hors Île-de-France.
- Dans ce département, la dynamique entrepreneuriale a surtout été portée par les micro-entrepreneurs : + 13 % de créations chez les micro-entrepreneurs contre + 8 % pour les entreprises classiques en variation annuelle.
- Le département compte 120 créations pour 10 000 habitants, contre 116 en Bourgogne-Franche-Comté et 141 en France métropolitaine hors Île-de-France.
- A minima, 162 emplois ont été créés dans le département par les 81 nouvelles entreprises de l'année qui employaient au moins un salarié au démarrage de leur activité.
- Les 20 activités les plus prisées (en nombre de créations d'entreprises) représentent 48 % de la création totale d'entreprise du département. Les trois premières sont :
  - production d'électricité (3511Z) avec 250 créations (+ 27 %) ;
  - autres services personnels n.c.a. (9609Z) avec 168 créations (- 9 %) ;
  - autres activités de poste et de courrier (5320Z) avec 159 créations (- 8 %).
- Les 3 activités avec la plus forte hausse du nombre de créations d'entreprises sont :
  - activités liées aux systèmes de sécurité (8020Z) avec 17 créations (+ 750 %) ;
  - édition de revues et périodiques (5814Z) avec 20 créations (+ 150 %) ;
  - transports routiers de fret interurbains (4941A) avec 38 créations (+ 138 %).
- 1 537 entreprises ont été créées en Zones de revitalisation rurale (ZRR ; soit 38 % des créations du département), 2 204 en Zones d'aide à finalité régionale (AFR ; 54 %), 531 dans les Petites villes de demain (PVD ; 13 %), 972 dans les communes Actions cœur de ville (ACV ; 24 %) et 2 619 dans les Territoires d'industrie (TI ; 64 %).
- Le taux de renouvellement des entreprises s'établit à 201 nouvelles immatriculations pour 1 000 entreprises existantes en 2021 (dernière année disponible). Il est de 187 en Bourgogne-Franche-Comté et de 194 en France métropolitaine hors Île-de-France.

# Vue d'ensemble de la création d'entreprise

## Principaux indicateurs du département, de sa région et de la France métrop. hors Île-de-France

| Année 2024                              | Yonne         | Bourgogne-Franche-Comté | France métropolitaine hors Île-de-France |
|---|---------------|-------------------------|--|
| <b>Créations d'entreprises</b>          | <b>4 096</b>  | <b>33 291</b>           | <b>765 044</b>                           |
| Micro-entrepreneurs                     | 2 706         | 21 668                  | 505 141                                  |
| Entreprises classiques                  | 1 390         | 11 623                  | 259 903                                  |
| <b>Stock d'entreprises</b>              | <b>20 400</b> | <b>178 253</b>          | <b>3 934 060</b>                         |
| Taux de renouvellement (‰) <sup>c</sup> | 201           | 187                     | 194                                      |

### Évolution annuelle (%)

|                                |               |              |              |
|--------------------------------|---------------|--------------|--------------|
| <b>Créations d'entreprises</b> | <b>+ 11,3</b> | <b>+ 6,7</b> | <b>+ 6,1</b> |
| Micro-entrepreneurs            | + 12,9        | + 7,6        | + 7,7        |
| Entreprises classiques         | + 8,3         | + 4,9        | + 2,9        |

### Création dans les territoires "aidés"

|   |       |        |         |
|---|-------|--------|---------|
| Zones de revitalisation rurale (ZRR)    | 1 537 | 8 990  | 109 168 |
| Zones d'aide à finalité régionale (AFR) | 2 204 | 14 103 | 243 965 |
| Petites villes de demain (PVD)          | 531   | 3 576  | 77 935  |
| Actions cœur de ville (ACV)             | 972   | 6 882  | 92 044  |
| Territoires d'industrie (TI)            | 2 619 | 21 581 | 480 961 |

### Création pour 10 000 habitants

|   |            |            |            |
|---|------------|------------|------------|
| <b>Toutes communes confondues</b>       | <b>120</b> | <b>116</b> | <b>141</b> |
| Zones de revitalisation rurale (ZRR)    | 106        | 102        | 111        |
| Zones d'aide à finalité régionale (AFR) | 127        | 113        | 128        |
| Petites villes de demain (PVD)          | 115        | 98         | 116        |
| Actions cœur de ville (ACV)             | 153        | 139        | 142        |
| Territoires d'industrie (TI)            | 125        | 117        | 137        |

a. Les entreprises classiques regroupent les sociétés et les entreprises individuelles classiques hors micro-entrepreneurs (ex-auto-entrepreneurs).

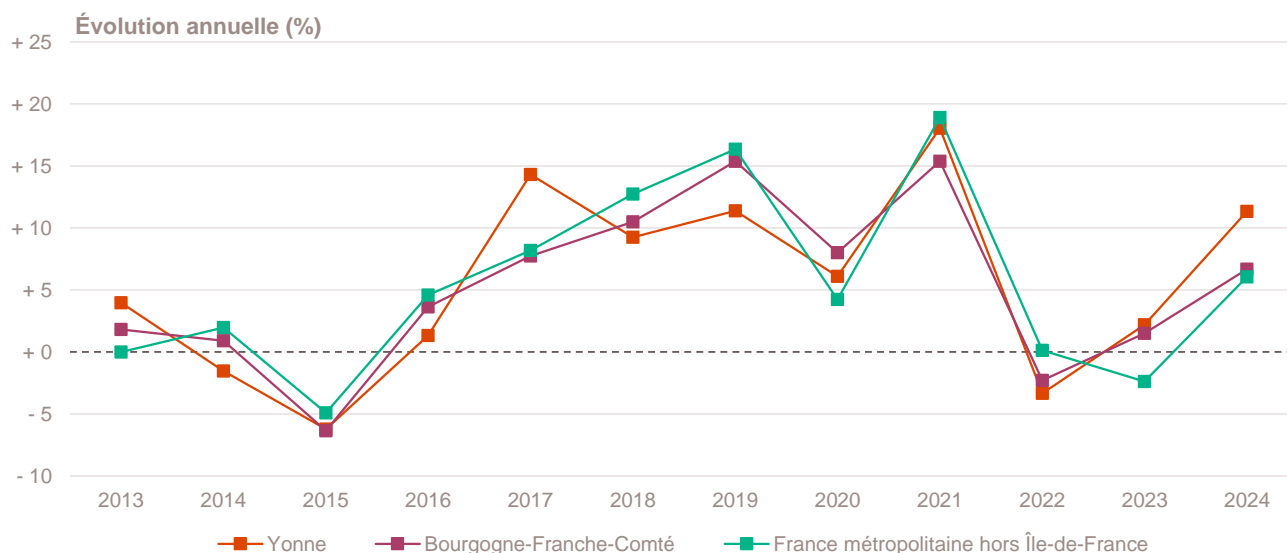
b. Les données relatives au stock d'entreprises, dernières en date, sont celles de 2021. Depuis mars 2024, le dénombrement des stocks d'entreprises (unités légales) et d'établissements est produit selon un dispositif rénové selon lequel seules sont décomptées les unités marchandes et productives, ayant eu une activité économique effective au cours de l'année.

c. Rapport pour mille (‰) du nombre de créations en 2024 sur le stock d'entreprises existantes au 31 décembre 2021 (dernière année disponible) dans le champ marchand non agricole.

Champ : France entière, unités légales productives et marchandes, exerçant une activité non agricole (données brutes).

Sources : Insee (Sirene, RP, COG), ANCT. Traitements Observatoire de la création d'entreprise.

## Évolution de la création d'entreprise depuis 2013



Champ : France entière, unités légales productives et marchandes, exerçant une activité non agricole (données brutes).

Source : Insee (Sirene). Traitements Observatoire de la création d'entreprise.

# La création d'entreprise par secteur d'activité

## Principaux indicateurs de la création d'entreprise par secteur d'activité

| Année 2024                                   | Nombre de créations d'entreprises | Taux de renouvellement (‰) | Évolution annuelle (%) | TCAM 2012-2023 (%) | Part des micro-entrepreneurs (%) |
|--|-----------------------------------|----------------------------|------------------------|--------------------|----------------------------------|
| <b>Activités secondaires</b>                 | <b>814</b>                        | <b>190</b>                 | <b>+ 6,5</b>           | <b>+ 4,3</b>       | <b>54,1</b>                      |
| Industrie                                    | 468                               | 305                        | + 17,6                 | + 10,3             | 44,9                             |
| Construction                                 | 346                               | 126                        | - 5,5                  | + 0,5              | 66,5                             |
| <b>Activités de type commerce</b>            | <b>1 285</b>                      | <b>194</b>                 | <b>+ 13,8</b>          | <b>+ 2,6</b>       | <b>68,9</b>                      |
| Commerce de détail                           | 468                               | 197                        | + 22,5                 | - 1,3              | 64,7                             |
| Commerce de gros                             | 81                                | 125                        | - 2,4                  | + 2,0              | 58,0                             |
| Commerce de bouche <sup>a</sup>              | 12                                | 50                         | + 20,0                 | - 0,9              | 50,0                             |
| Commerce et réparation automobiles           | 199                               | 278                        | + 25,2                 | + 7,6              | 72,9                             |
| Hébergement                                  | 33                                | 116                        | - 10,8                 | + 6,8              | 39,4                             |
| Restauration                                 | 142                               | 147                        | + 14,5                 | + 2,9              | 48,6                             |
| Services en direction des personnes          | 350                               | 249                        | + 4,8                  | + 7,2              | 86,6                             |
| <b>Activités de type services</b>            | <b>1 997</b>                      | <b>210</b>                 | <b>+ 11,8</b>          | <b>+ 6,9</b>       | <b>69,1</b>                      |
| Immobilier                                   | 130                               | 98                         | + 22,6                 | + 4,5              | 66,9                             |
| Transports et entreposage                    | 243                               | 389                        | + 11,0                 | + 24,9             | 86,8                             |
| Activités scientifiques et techniques        | 427                               | 247                        | + 10,9                 | + 5,7              | 70,0                             |
| Activités de soutien aux entreprises         | 391                               | 335                        | + 11,7                 | + 10,6             | 79,8                             |
| Information et communication                 | 166                               | 376                        | + 17,7                 | + 7,1              | 73,5                             |
| Enseignement                                 | 176                               | 273                        | + 7,3                  | + 7,5              | 88,1                             |
| Arts, spectacles et activités récréatives    | 162                               | 216                        | + 19,1                 | + 2,7              | 69,1                             |
| Santé humaine et action sociale <sup>b</sup> | 182                               | 92                         | + 15,2                 | + 0,6              | 40,7                             |
| Activités financières et d'assurance         | 120                               | 144                        | - 5,5                  | + 6,6              | 6,7                              |
| Activités des sociétés holding               | 35                                | 81                         | - 5,4                  | + 1,0              | 0,0                              |
| <b>Total Yonne</b>                           | <b>4 096</b>                      | <b>201</b>                 | <b>+ 11,3</b>          | <b>+ 4,8</b>       | <b>66,1</b>                      |

a. Ce regroupement de secteurs, composé par l'OCE, comprend les activités de charcuterie (10.13B), la cuisson de produits de boulangerie (10.71B), les boulangeries et boulangeries-pâtisseries (10.71C), ainsi que les pâtisseries (10.71D). Dans la nomenclature d'activités française NAF rév.2, ces activités appartiennent au secteur de l'industrie manufacturière alimentaire.

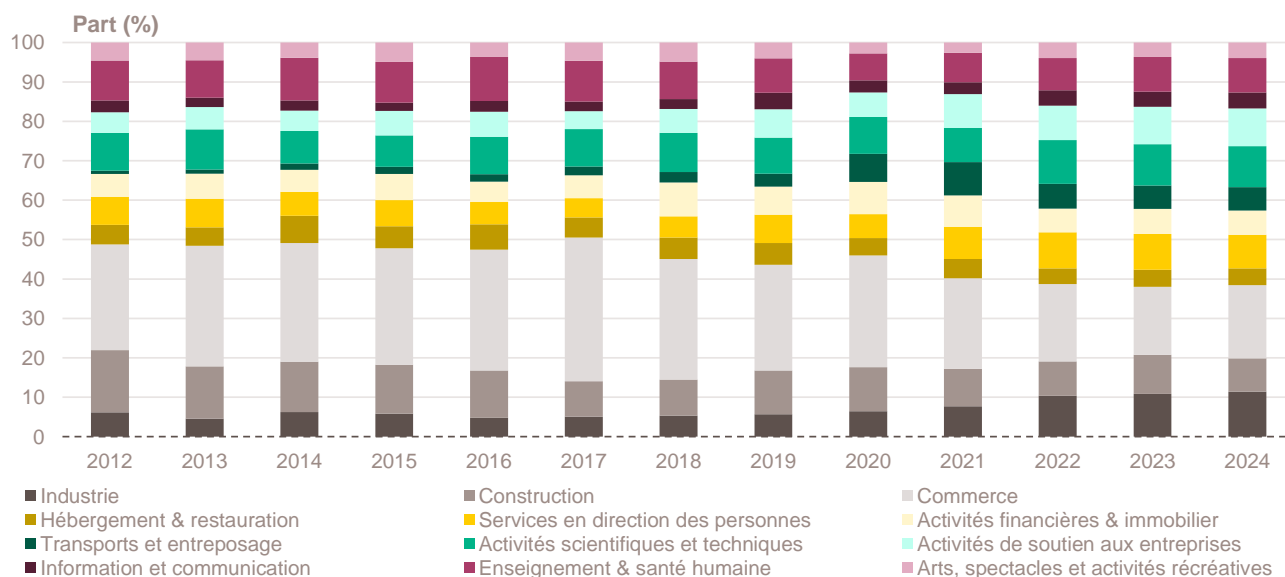
b. Dans ce secteur regroupé de la NAF rév.2, le nombre de créations d'entreprises relevant de l'action sociale est très faible.

Lecture : en 2024, 4 096 entreprises ont vu le jour dans l'Yonne, un nombre en hausse de + 11,3 % par rapport à 2023, pour une évolution annuelle moyenne de + 4,8 % entre 2012 et 2023. Le taux de renouvellement est le plus élevé dans le secteur transports et entreposage, avec 389 nouvelles entreprises en 2024 pour 1 000 entreprises existantes en 2021 dans ce secteur (201 sur l'ensemble du département, tous secteurs confondus).

Champ : Yonne, unités légales productives et marchandes, exerçant une activité non agricole (données brutes).

Source : Insee (Sirene). Traitements Observatoire de la création d'entreprise.

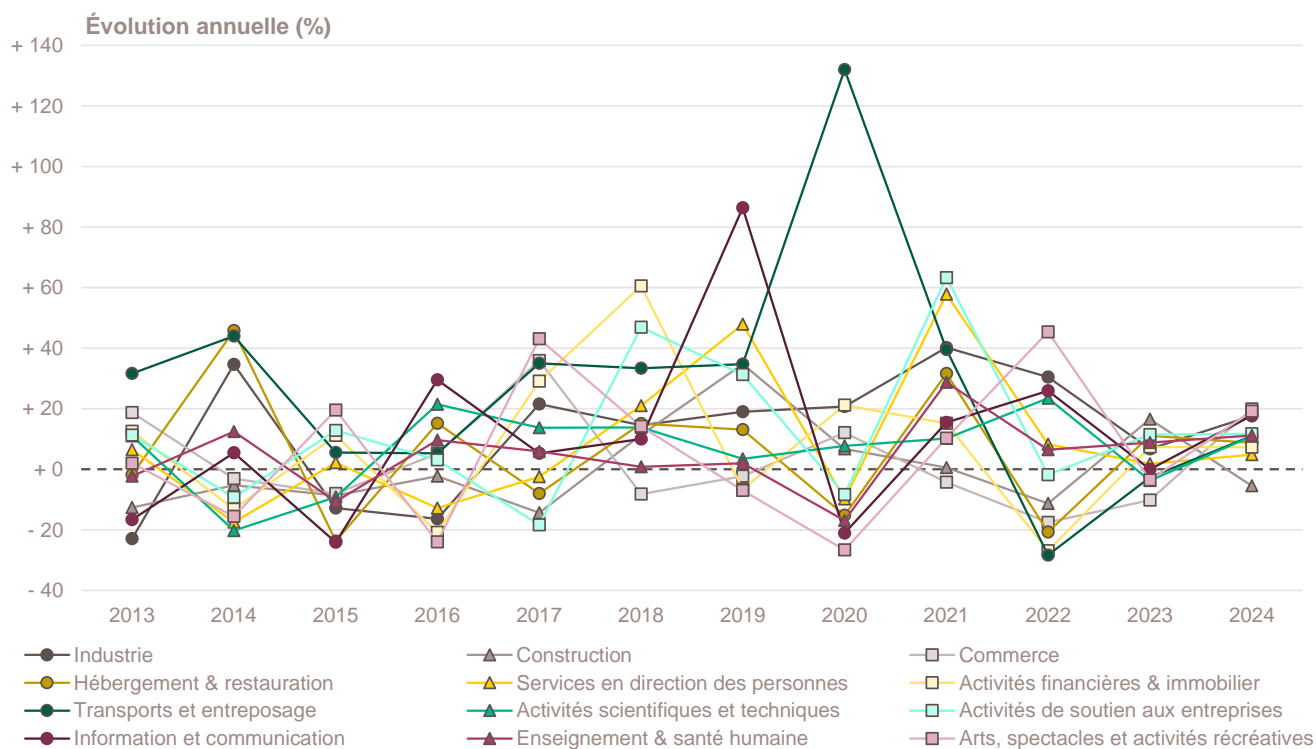
## Création d'entreprise par secteur d'activité depuis 2012



Champ : Yonne, unités légales productives et marchandes, exerçant une activité non agricole (données brutes).

Source : Insee (Sirene). Traitements Observatoire de la création d'entreprise.

## Évolution de la création d'entreprise par secteur d'activité depuis 2013



## Création d'entreprise par activité principale exercée (APE)

| Top 20 des activités en nombre de créations d'entreprises en 2024 | Nombre de créations d'entreprises | Évolution annuelle (%) | TCAM 2012-2023 (%) |
|---|-----------------------------------|------------------------|--------------------|
| 3511Z - Production d'électricité                                  | 250                               | + 26,9                 | + 51,8             |
| 9609Z - Autres services personnels n.c.a.                         | 168                               | - 8,7                  | + 12,4             |
| 5320Z - Autres activités de poste et de courrier                  | 159                               | - 7,6                  | + 0,0              |
| 8121Z - Nettoyage courant des bâtiments                           | 155                               | + 5,4                  | + 20,4             |
| 7022Z - Conseil pour les affaires et autres conseils de gestion   | 139                               | - 6,1                  | + 9,2              |
| 4791B - Vente à distance sur catalogue spécialisé                 | 105                               | + 52,2                 | + 18,2             |
| 4511Z - Commerce de voitures et de véhicules automobiles légers   | 104                               | + 60,0                 | + 6,4              |
| 4799A - Vente à domicile  | 91                                | + 0,0                  | - 1,1              |
| 6831Z - Agences immobilières                                      | 89                                | + 15,6                 | + 7,2              |
| 4520A - Entretien et réparation de véhicules automobiles légers   | 81                                | + 1,3                  | + 9,0              |
| 7410Z - Activités spécialisées de design                          | 76                                | + 61,7                 | + 7,1              |
| 4791A - Vente à distance sur catalogue général                    | 75                                | + 25,0                 | + 4,2              |
| 5610C - Restauration de type rapide                               | 71                                | + 1,4                  | + 7,7              |
| 9602B - Soins de beauté   | 71                                | + 24,6                 | + 5,4              |
| 8559B - Autres enseignements                                      | 66                                | + 46,7                 | + 13,7             |
| 4789Z - Autres commerces de détail sur éventaires et marchés      | 62                                | + 72,2                 | - 5,4              |
| 6630Z - Gestion de fonds  | 58                                | + 7,4                  | + 34,9             |
| 9329Z - Autres activités récréatives et de loisirs                | 56                                | + 7,7                  | + 6,9              |
| 4399C - Travaux de maçonnerie générale et gros œuvre de bâtiment  | 54                                | - 15,6                 | - 0,3              |
| 6201Z - Programmation informatique                                | 51                                | - 1,9                  | + 7,7              |

Champ : Yonne, unités légales productives et marchandes, exerçant une activité non agricole (données brutes).  
Source : Insee (Sirene). Traitements Observatoire de la création d'entreprise.

| Top 20 des activités en croissance du nombre de créations d'entreprises en 2024 | Nombre de créations d'entreprises | Évolution annuelle (%) | TCAM 2012-2023 (%) |
|---|-----------------------------------|------------------------|--------------------|
| 8020Z - Activités liées aux systèmes de sécurité                                | 17                                | + 750,0                | - 3,6              |
| 5814Z - Édition de revues et périodiques  | 20                                | + 150,0                | + 9,3              |
| 4941A - Transports routiers de fret interurbains                                | 38                                | + 137,5                | + 16,4             |
| 5610A - Restauration traditionnelle   | 31                                | + 82,4                 | - 5,6              |
| 6820B - Location de terrains et d'autres biens immobiliers                      | 27                                | + 80,0                 | - 3,0              |
| 4789Z - Autres commerces de détail sur éventaires et marchés                    | 62                                | + 72,2                 | - 5,4              |
| 4932Z - Transports de voyageurs par taxis                                       | 25                                | + 66,7                 | + 8,7              |
| 7410Z - Activités spécialisées de design  | 76                                | + 61,7                 | + 7,1              |
| 3299Z - Autres activités manufacturières n.c.a.                                 | 37                                | + 60,9                 | + 14,9             |
| 7010Z - Activités des sièges sociaux  | 37                                | + 60,9                 | - 0,4              |
| 4511Z - Commerce de voitures et de véhicules automobiles légers                 | 104                               | + 60,0                 | + 6,4              |
| 4778C - Autres commerces de détail spécialisés divers                           | 14                                | + 55,6                 | - 6,6              |
| 4791B - Vente à distance sur catalogue spécialisé                               | 105                               | + 52,2                 | + 18,2             |
| 8559B - Autres enseignements  | 66                                | + 46,7                 | + 13,7             |
| 8690F - Activités de santé humaine non classées ailleurs                        | 40                                | + 42,9                 | - 2,0              |
| 7112B - Ingénierie, études techniques   | 24                                | + 41,2                 | + 0,6              |
| 4331Z - Travaux de plâtrerie  | 18                                | + 38,5                 | - 0,7              |
| 9002Z - Activités de soutien au spectacle vivant                                | 15                                | + 36,4                 | + 5,7              |
| 8690E - Activités des professionnels de la rééduc., appareillage et pédi.-podo. | 36                                | + 33,3                 | + 1,5              |
| 5630Z - Débits de boissons  | 17                                | + 30,8                 | - 1,3              |

Note de lecture : de nombreuses activités comptant très peu de créations, leur variance dans le temps peut être très forte. Pour ne pas biaiser le classement par ces données peu significatives, seules sont retenues les activités qui comptabilisent un nombre de créations d'entreprises supérieur à celui du troisième quartile de l'année en cours, soit 12 créations d'entreprises dans l'Yonne.

Champ : Yonne, unités légales productives et marchandes, exerçant une activité non agricole (données brutes).

Source : Insee (Sirene). Traitements Observatoire de la création d'entreprise.

| Top 18 des activités en décroissance du nombre de créations d'entreprises en 2024 | Nombre de créations d'entreprises | Évolution annuelle (%) | TCAM 2012-2023 (%) |
|---|-----------------------------------|------------------------|--------------------|
| 4322A - Travaux d'installation d'eau et de gaz en tous locaux                     | 24                                | - 31,4                 | + 1,7              |
| 5520Z - Hébergement touristique et autre hébergement de courte durée              | 24                                | - 27,3                 | + 8,1              |
| 4781Z - Commerce de détail alimentaire sur éventaires et marchés                  | 19                                | - 26,9                 | + 1,5              |
| 4399C - Travaux de maçonnerie générale et gros œuvre de bâtiment                  | 54                                | - 15,6                 | - 0,3              |
| 3213Z - Fabrication d'articles de bijouterie fantaisie et articles similaires     | 14                                | - 12,5                 | + 2,6              |
| 7021Z - Conseil en relations publiques et communication                           | 23                                | - 11,5                 | + 14,3             |
| 9604Z - Entretien corporel  | 28                                | - 9,7                  | + 10,8             |
| 7420Z - Activités photographiques   | 39                                | - 9,3                  | + 7,2              |
| 4332A - Travaux de menuiserie bois et PVC   | 30                                | - 9,1                  | + 0,3              |
| 4334Z - Travaux de peinture et vitrerie   | 31                                | - 8,8                  | + 2,5              |
| 9609Z - Autres services personnels n.c.a.   | 168                               | - 8,7                  | + 12,4             |
| 5621Z - Services des traiteurs  | 22                                | - 8,3                  | + 5,7              |
| 5320Z - Autres activités de poste et de courrier                                  | 159                               | - 7,6                  | + 0,0              |
| 7022Z - Conseil pour les affaires et autres conseils de gestion                   | 139                               | - 6,1                  | + 9,2              |
| 6420Z - Activités des sociétés holding  | 35                                | - 5,4                  | + 1,0              |
| 4321A - Travaux d'installation électrique dans tous locaux                        | 50                                | - 3,8                  | + 2,4              |
| 8551Z - Enseignement de disciplines sportives et d'activités de loisirs           | 49                                | - 2,0                  | + 6,5              |
| 6201Z - Programmation informatique  | 51                                | - 1,9                  | + 7,7              |

Note de lecture : de nombreuses activités comptant très peu de créations, leur variance dans le temps peut être très forte. Pour ne pas biaiser le classement par ces données peu significatives, seules sont retenues les activités qui comptabilisent un nombre de créations d'entreprises supérieur à celui du troisième quartile de l'année en cours, soit 12 créations d'entreprises dans l'Yonne.

Champ : Yonne, unités légales productives et marchandes, exerçant une activité non agricole (données brutes).

Source : Insee (Sirene). Traitements Observatoire de la création d'entreprise.

# La création d'entreprise par nature juridique

## Principaux indicateurs de la création d'entreprise par nature juridique

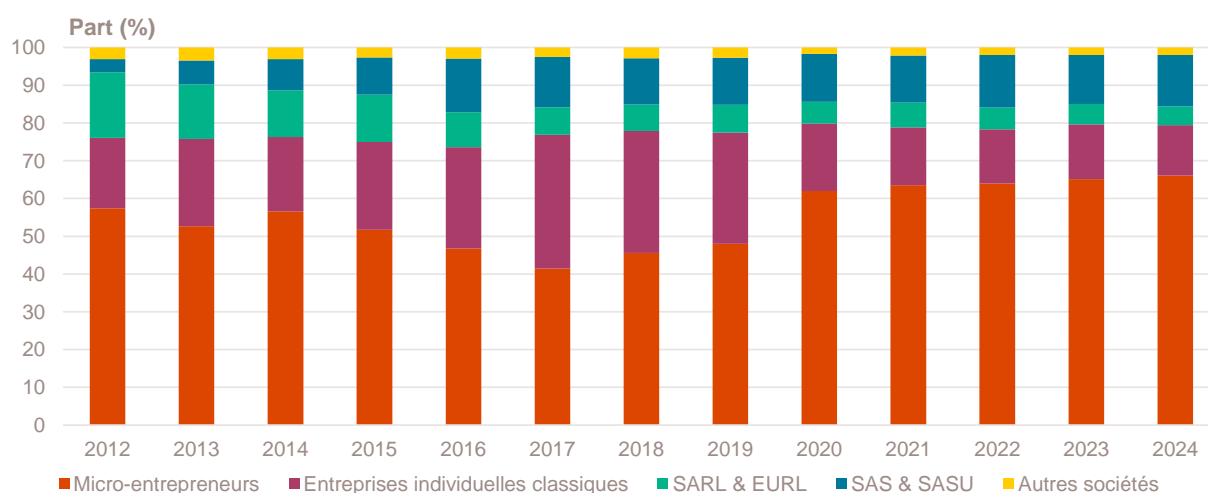
| Année 2024                           | Nombre de créations d'entreprises | Part (%)     | Évolution annuelle (%) | TCAM 2012-2023 (%) |
|--------------------------------------|-----------------------------------|--------------|------------------------|--------------------|
| <b>Entreprises individuelles</b>     | <b>3 252</b>                      | <b>79,4</b>  | <b>+ 11,0</b>          | <b>+ 5,2</b>       |
| Micro-entrepreneurs                  | 2 706                             | 66,1         | + 12,9                 | + 6,0              |
| Entreprises individuelles classiques | 546                               | 13,3         | + 2,2                  | + 2,4              |
| <b>Sociétés</b>                      | <b>844</b>                        | <b>20,6</b>  | <b>+ 12,7</b>          | <b>+ 3,3</b>       |
| SARL & EURL                          | 203                               | 5,0          | + 3,0                  | - 5,8              |
| SAS & SASU                           | 560                               | 13,7         | + 16,9                 | + 18,1             |
| SCI                                  | 2                                 | 0,0          | + 100,0                | - 6,1              |
| Autres <sup>a</sup>                  | 79                                | 1,9          | + 9,7                  | + 0,8              |
| <b>Total Yonne</b>                   | <b>4 096</b>                      | <b>100,0</b> | <b>+ 11,3</b>          | <b>+ 4,8</b>       |

a. Dont associations, fondations, collectivités territoriales, organismes professionnels, syndicats de propriétaires, etc.

Champ : Yonne, unités légales productives et marchandes, exerçant une activité non agricole (données brutes).

Source : Insee (Sirene). Traitements Observatoire de la création d'entreprise.

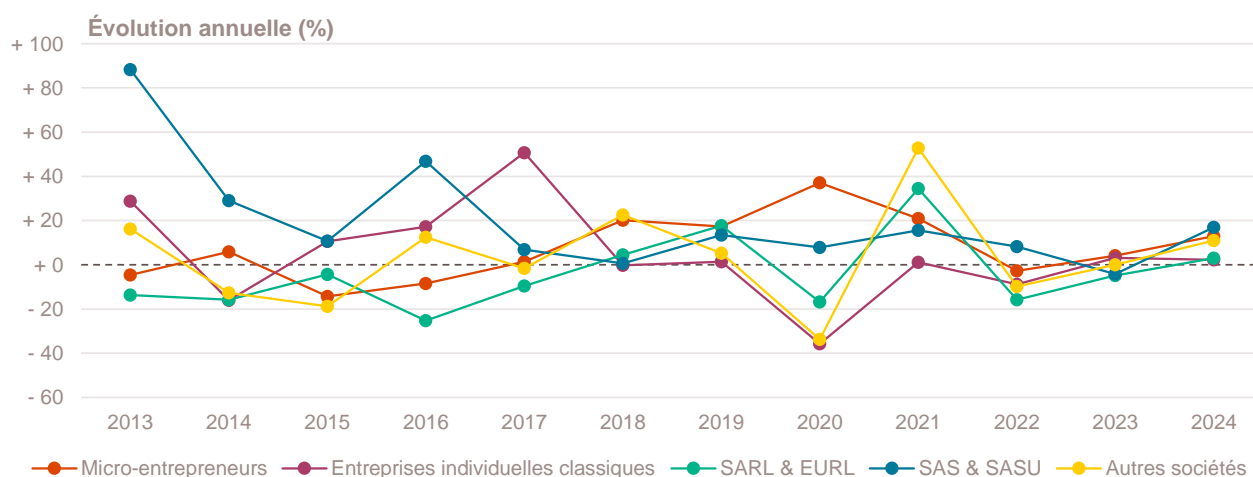
## Création d'entreprise par nature juridique depuis 2012



Champ : Yonne, unités légales productives et marchandes, exerçant une activité non agricole (données brutes).

Source : Insee (Sirene). Traitements Observatoire de la création d'entreprise.

## Évolution de la création d'entreprise par nature juridique depuis 2013



Champ : Yonne, unités légales productives et marchandes, exerçant une activité non agricole (données brutes).

Source : Insee (Sirene). Traitements Observatoire de la création d'entreprise.

# La création d'entreprise par taille et emplois créés

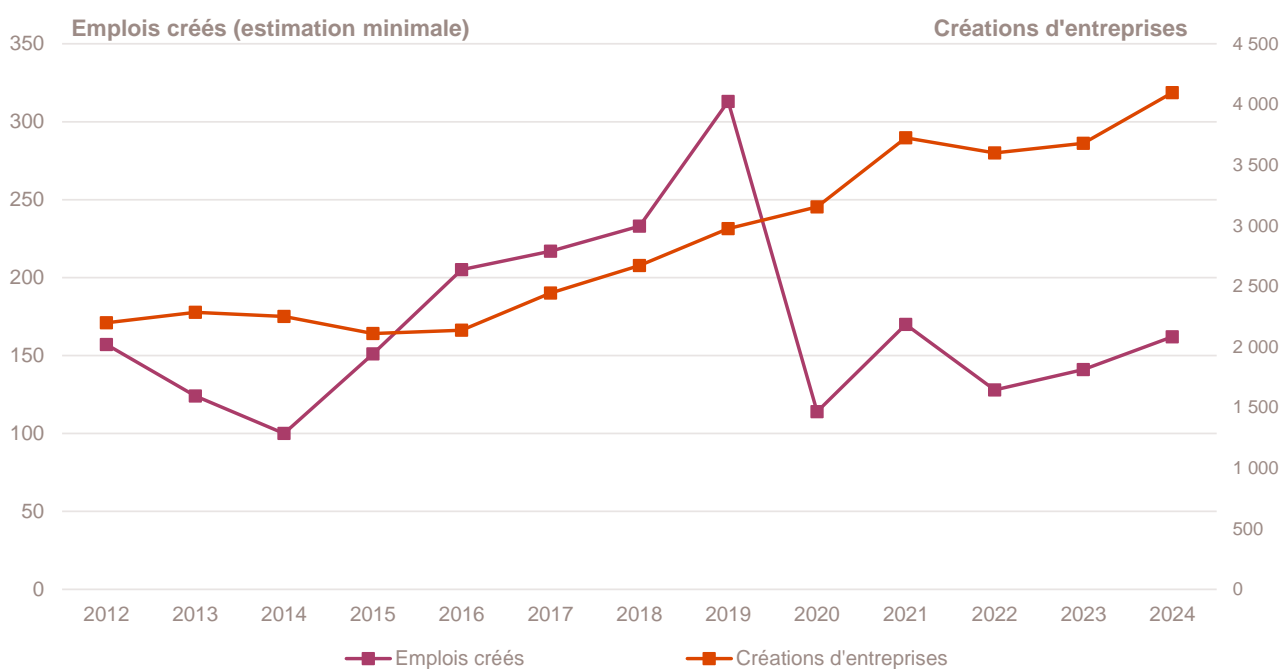
## Principaux indicateurs de la création d'entreprise par taille au démarrage

| Année 2024                            | Nombre de créations d'entreprises | Part (%)     | Évolution annuelle (%) | TCAM 2012-2023 (%) |
|---------------------------------------|-----------------------------------|--------------|------------------------|--------------------|
| <b>Non-employeuses (sans salarié)</b> | <b>4 015</b>                      | <b>98,0</b>  | <b>+ 11,2</b>          | <b>+ 5,0</b>       |
| <b>Employeuses</b>                    | <b>81</b>                         | <b>2,0</b>   | <b>+ 20,9</b>          | <b>- 2,4</b>       |
| 1 à 2 salariés                        | 66                                | 1,6          | + 22,2                 | - 2,1              |
| 3 à 5 salariés                        | 8                                 | 0,2          | + 60,0                 | - 8,3              |
| 6 à 9 salariés                        | 2                                 | 0,0          | + 0,0                  | - 8,0              |
| 10 salariés et plus                   | 5                                 | 0,1          | - 16,7                 | + 10,5             |
| <b>Total Yonne</b>                    | <b>4 096</b>                      | <b>100,0</b> | <b>+ 11,3</b>          | <b>+ 4,8</b>       |

Champ : Yonne, unités légales productives et marchandes, exerçant une activité non agricole (données brutes).

Source : Insee (Sirene). Traitements Observatoire de la création d'entreprise.

## Emplois créés *a minima* par les nouvelles entreprises au démarrage



Note de lecture : à défaut de connaître le nombre exact de salariés à la création des entreprises, la base REE indique une tranche pour le nombre de salariés à la création. En prenant la borne basse de chaque intervalle, il est donc possible d'estimer le nombre minimal d'emplois créés par les créations d'entreprises dans le département.

Lecture : en 2024, au moins 162 emplois ont été créés dans l'Yonne par les entreprises qui ont vu le jour dans l'année, soit une hausse de + 14,9 % par rapport à 2023 et une baisse de - 1 % en moyenne tous les ans entre 2012 et 2023.

Champ : Yonne, unités légales productives et marchandes, exerçant une activité non agricole (données brutes).

Source : Insee (Sirene). Traitements Observatoire de la création d'entreprise.

## Focus communes

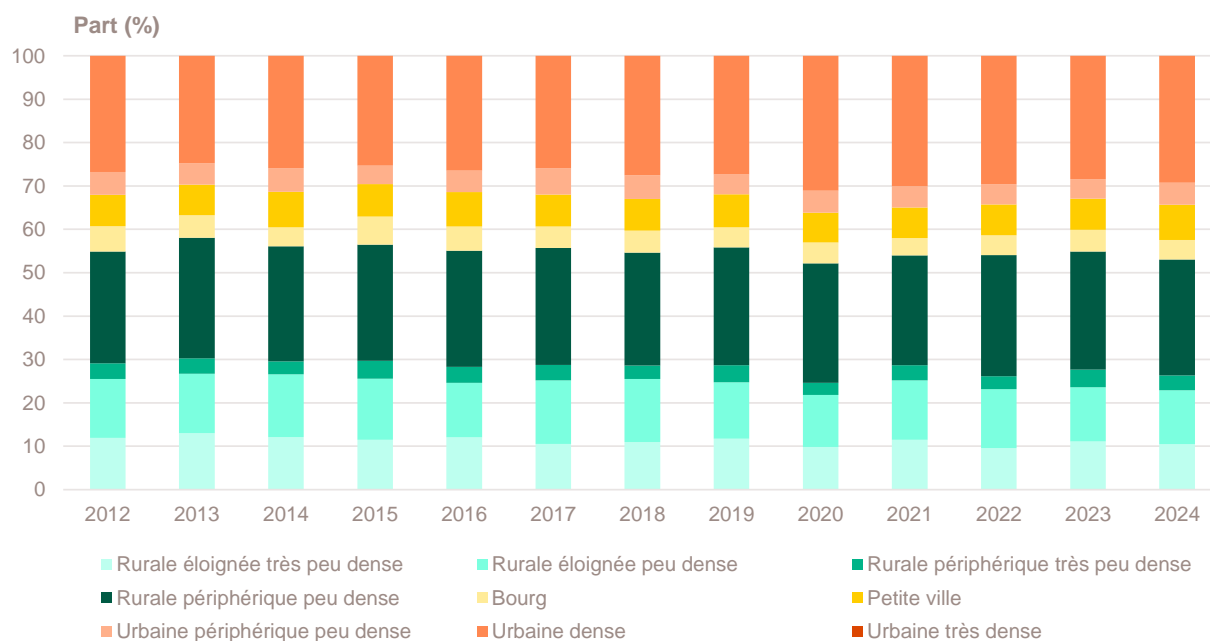
### Création d'entreprise par type de commune

| Année 2024                         | Nombre de créations d'entreprises | Part (%)     | Part des créations en ZRR (%) | Évolution annuelle (%) | TCAM 2012-2023 (%) | Taux de renouvellement (‰) |
|------------------------------------|-----------------------------------|--------------|-------------------------------|------------------------|--------------------|----------------------------|
| Rurale éloignée très peu dense     | 429                               | 10,5         | 97,4                          | + 5,1                  | + 4,1              | 177                        |
| Rurale éloignée peu dense          | 510                               | 12,5         | 87,8                          | + 10,9                 | + 4,0              | 165                        |
| Rurale périphérique très peu dense | 140                               | 3,4          | 51,4                          | - 6,0                  | + 5,9              | 225                        |
| Rurale périphérique peu dense      | 1 095                             | 26,7         | 20,1                          | + 9,3                  | + 5,3              | 214                        |
| Bourg                              | 184                               | 4,5          | 92,4                          | + 0,0                  | + 3,3              | 162                        |
| Petite ville                       | 333                               | 8,1          | 62,8                          | + 26,1                 | + 4,7              | 217                        |
| Urbaine périphérique peu dense     | 206                               | 5,0          | 0,0                           | + 23,4                 | + 3,4              | 191                        |
| Urbaine dense                      | 1 199                             | 29,3         | 0,0                           | + 14,7                 | + 5,4              | 222                        |
| Urbaine très dense                 | 0                                 | 0,0          | ---                           | ---                    | ---                | ---                        |
| <b>Total Yonne</b>                 | <b>4 096</b>                      | <b>100,0</b> | <b>37,5</b>                   | <b>+ 11,3</b>          | <b>+ 4,8</b>       | <b>201</b>                 |

Champ : Yonne, unités légales productives et marchandes, exerçant une activité non agricole (données brutes).

Sources : Insee (Sirene, COG), MENJ-DEPP, ANCT. Traitements Observatoire de la création d'entreprise.

### Création d'entreprise par type de commune depuis 2012



Champ : Yonne, unités légales productives et marchandes, exerçant une activité non agricole (données brutes).

Sources : Insee (Sirene, COG), MENJ-DEPP, ANCT. Traitements Observatoire de la création d'entreprise.



## Focus territoires "aidés"

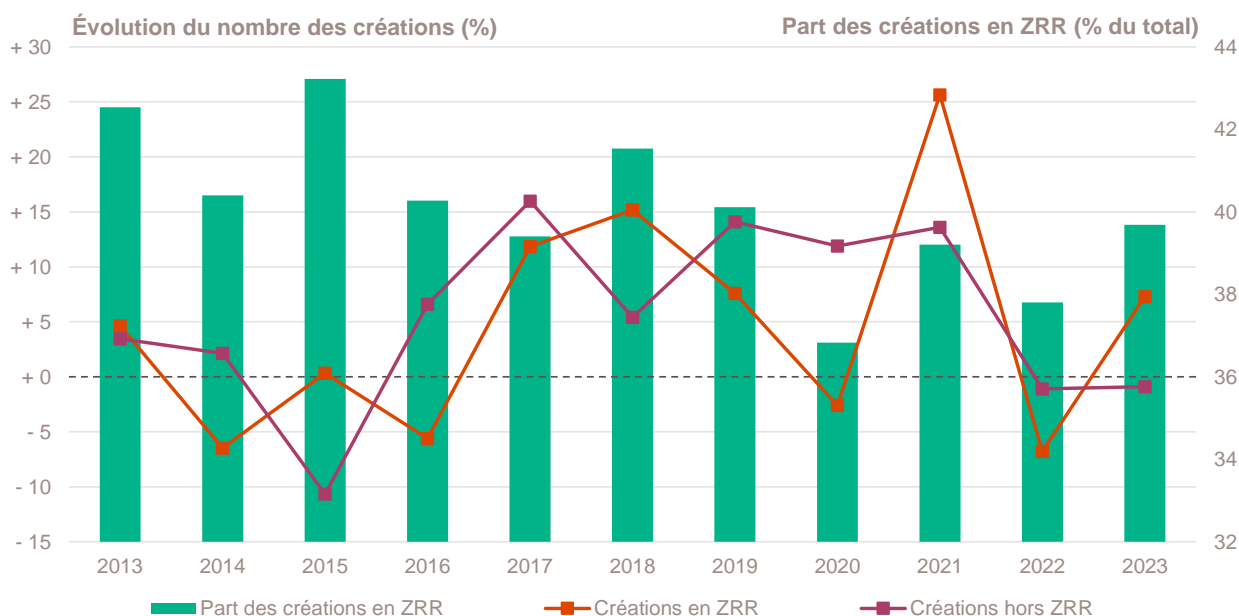
### Création d'entreprise dans les Zones de revitalisation rurale (ZRR)

| Année 2024               | Nombre de créations d'entreprises | Part (%)     | Évolution annuelle (%) | TCAM 2012-2023 (%) | Taux de renouvellement (‰) |
|--------------------------|-----------------------------------|--------------|------------------------|--------------------|----------------------------|
| Créations en ZRR         | 1 537                             | 37,5         | + 5,3                  | + 4,2              | 172                        |
| Créations hors ZRR       | 2 559                             | 62,5         | + 15,3                 | + 5,2              | 223                        |
| <b>Total département</b> | <b>4 096</b>                      | <b>100,0</b> | <b>+ 11,3</b>          | <b>+ 4,8</b>       | <b>201</b>                 |

Champ : Yonne, unités légales productives et marchandes, exerçant une activité non agricole (données brutes).

Sources : Insee (Sirene, COG), ANCT. Traitements Observatoire de la création d'entreprise.

### Évolution de la création d'entreprise dans les ZRR depuis 2013



Champ : Yonne, unités légales productives et marchandes, exerçant une activité non agricole (données brutes).

Sources : Insee (Sirene, COG), ANCT. Traitements Observatoire de la création d'entreprise.

### Top 10 des activités porteuses de la création d'entreprise dans les ZRR

| Top 10 des activités en nombre de créations d'entreprises en 2024 | Nombre de créations d'entreprises | Part % |
|---|-----------------------------------|--------|
| 3511Z - Production d'électricité                                  | 124                               | 8,1    |
| 8121Z - Nettoyage courant des bâtiments                           | 60                                | 3,9    |
| 7022Z - Conseil pour les affaires et autres conseils de gestion   | 50                                | 3,3    |
| 9609Z - Autres services personnels n.c.a.                         | 45                                | 2,9    |
| 4799A - Vente à domicile  | 38                                | 2,5    |
| 4791B - Vente à distance sur catalogue spécialisé                 | 36                                | 2,3    |
| 6630Z - Gestion de fonds  | 29                                | 1,9    |
| 4789Z - Autres commerces de détail sur éventaires et marchés      | 28                                | 1,8    |
| 7410Z - Activités spécialisées de design                          | 28                                | 1,8    |
| 9329Z - Autres activités récréatives et de loisirs                | 27                                | 1,8    |

Champ : Yonne, unités légales productives et marchandes, exerçant une activité non agricole (données brutes).

Source : Insee (Sirene, COG), ANCT. Traitements Observatoire de la création d'entreprise.

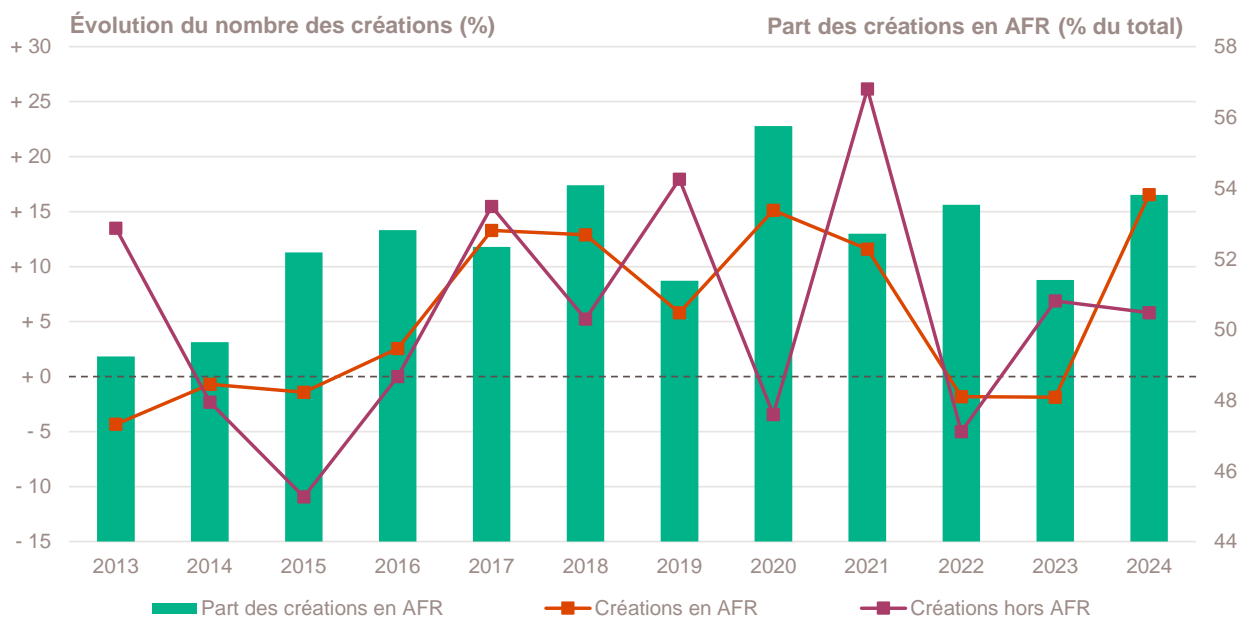
## Création d'entreprise dans les Zones d'aide à finalité régionale (AFR)

| Année 2024            | Nombre de créations d'entreprises | Part (%)     | Évolution annuelle (%) | TCAM 2012-2023 (%) | Taux de renouvellement (%) |
|-----------------------|-----------------------------------|--------------|------------------------|--------------------|----------------------------|
| Créations en AFR      | 2 204                             | 53,8         | + 16,6                 | + 4,4              | 204                        |
| Créations hors AFR    | 1 892                             | 46,2         | + 5,8                  | + 5,2              | 197                        |
| <b>Total régional</b> | <b>4 096</b>                      | <b>100,0</b> | <b>+ 11,3</b>          | <b>+ 4,8</b>       | <b>201</b>                 |

Champ : Yonne, unités légales productives et marchandes, exerçant une activité non agricole (données brutes).

Sources : Insee (Sirene, COG), ANCT. Traitements Observatoire de la création d'entreprise.

## Évolution de la création d'entreprise dans les AFR depuis 2013



Champ : Yonne, unités légales productives et marchandes, exerçant une activité non agricole (données brutes).

Sources : Insee (Sirene, COG), ANCT. Traitements Observatoire de la création d'entreprise.

## Top 10 des activités porteuses de la création d'entreprise dans les AFR

| Top 10 des activités en nombre de créations d'entreprises en 2024 | Nombre de créations d'entreprises | Part % |
|---|-----------------------------------|--------|
| 5320Z - Autres activités de poste et de courrier                  | 137                               | 6,2    |
| 3511Z - Production d'électricité                                  | 85                                | 3,9    |
| 9609Z - Autres services personnels n.c.a.                         | 85                                | 3,9    |
| 8121Z - Nettoyage courant des bâtiments                           | 73                                | 3,3    |
| 4511Z - Commerce de voitures et de véhicules automobiles légers   | 70                                | 3,2    |
| 7022Z - Conseil pour les affaires et autres conseils de gestion   | 64                                | 2,9    |
| 4791B - Vente à distance sur catalogue spécialisé                 | 60                                | 2,7    |
| 6831Z - Agences immobilières                                      | 49                                | 2,2    |
| 4791A - Vente à distance sur catalogue général                    | 47                                | 2,1    |
| 5610C - Restauration de type rapide                               | 46                                | 2,1    |

Champ : Yonne, unités légales productives et marchandes, exerçant une activité non agricole (données brutes).

Source : Insee (Sirene, COG), ANCT. Traitements Observatoire de la création d'entreprise.

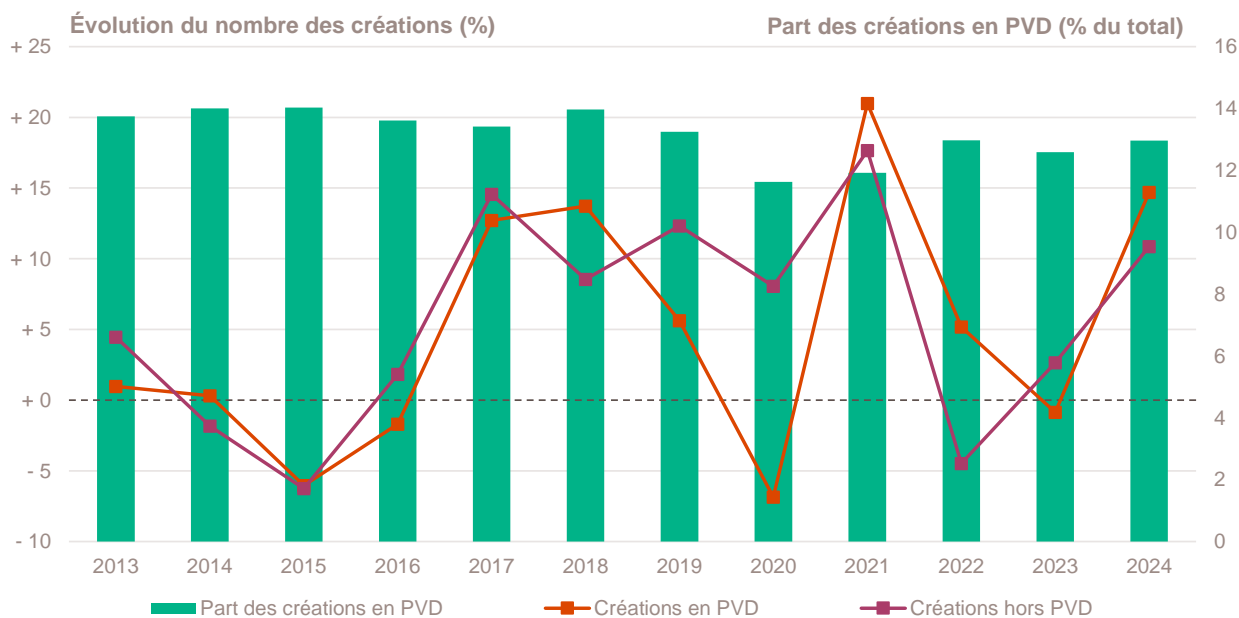
## Création d'entreprise dans les Petites villes de demain (PVD)

| Année 2024            | Nombre de créations d'entreprises | Part (%)     | Évolution annuelle (%) | TCAM 2012-2023 (%) | Taux de renouvellement (‰) |
|-----------------------|-----------------------------------|--------------|------------------------|--------------------|----------------------------|
| Créations en PVD      | 531                               | 13,0         | + 14,7                 | + 3,7              | 176                        |
| Créations hors PVD    | 3 565                             | 87,0         | + 10,9                 | + 5,0              | 205                        |
| <b>Total régional</b> | <b>4 096</b>                      | <b>100,0</b> | <b>+ 11,3</b>          | <b>+ 4,8</b>       | <b>201</b>                 |

Champ : Yonne, unités légales productives et marchandes, exerçant une activité non agricole (données brutes).

Sources : Insee (Sirene, COG), ANCT. Traitements Observatoire de la création d'entreprise.

## Évolution de la création d'entreprise dans les PVD depuis 2013



Champ : Yonne, unités légales productives et marchandes, exerçant une activité non agricole (données brutes).

Sources : Insee (Sirene, COG), ANCT. Traitements Observatoire de la création d'entreprise.

## Top 10 des activités porteuses de la création d'entreprise dans les PVD

| Top 10 des activités en nombre de créations d'entreprises en 2024 | Nombre de créations d'entreprises | Part % |
|---|-----------------------------------|--------|
| 3511Z - Production d'électricité                                  | 24                                | 4,5    |
| 5320Z - Autres activités de poste et de courrier                  | 24                                | 4,5    |
| 8121Z - Nettoyage courant des bâtiments                           | 24                                | 4,5    |
| 4511Z - Commerce de voitures et de véhicules automobiles légers   | 23                                | 4,3    |
| 7022Z - Conseil pour les affaires et autres conseils de gestion   | 15                                | 2,8    |
| 9609Z - Autres services personnels n.c.a.                         | 15                                | 2,8    |
| 4791B - Vente à distance sur catalogue spécialisé                 | 13                                | 2,4    |
| 4799A - Vente à domicile  | 12                                | 2,3    |
| 5610C - Restauration de type rapide                               | 11                                | 2,1    |
| 7410Z - Activités spécialisées de design                          | 10                                | 1,9    |

Champ : Yonne, unités légales productives et marchandes, exerçant une activité non agricole (données brutes).

Source : Insee (Sirene, COG), ANCT. Traitements Observatoire de la création d'entreprise.

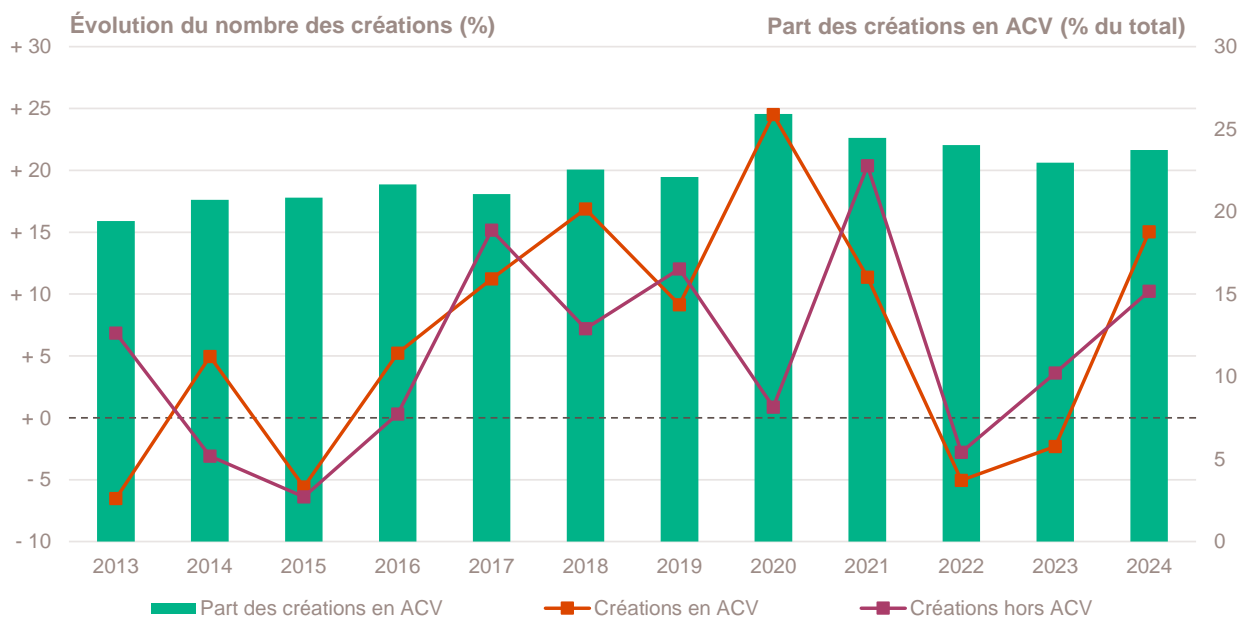
## Création d'entreprise dans les Actions cœur de ville (ACV)

| Année 2024            | Nombre de créations d'entreprises | Part (%)     | Évolution annuelle (%) | TCAM 2012-2023 (%) | Taux de renouvellement (‰) |
|-----------------------|-----------------------------------|--------------|------------------------|--------------------|----------------------------|
| Créations en ACV      | 972                               | 23,7         | + 15,0                 | + 5,4              | 222                        |
| Créations hors ACV    | 3 124                             | 76,3         | + 10,2                 | + 4,6              | 195                        |
| <b>Total régional</b> | <b>4 096</b>                      | <b>100,0</b> | <b>+ 11,3</b>          | <b>+ 4,8</b>       | <b>201</b>                 |

Champ : Yonne, unités légales productives et marchandes, exerçant une activité non agricole (données brutes).

Sources : Insee (Sirene, COG), ANCT. Traitements Observatoire de la création d'entreprise.

## Évolution de la création d'entreprise dans les ACV depuis 2013



Champ : Yonne, unités légales productives et marchandes, exerçant une activité non agricole (données brutes).

Sources : Insee (Sirene, COG), ANCT. Traitements Observatoire de la création d'entreprise.

## Top 10 des activités porteuses de la création d'entreprise dans les ACV

| Top 10 des activités en nombre de créations d'entreprises en 2024 | Nombre de créations d'entreprises | Part % |
|---|-----------------------------------|--------|
| 5320Z - Autres activités de poste et de courrier                  | 100                               | 10,3   |
| 9609Z - Autres services personnels n.c.a.                         | 41                                | 4,2    |
| 4511Z - Commerce de voitures et de véhicules automobiles légers   | 34                                | 3,5    |
| 4791B - Vente à distance sur catalogue spécialisé                 | 30                                | 3,1    |
| 7022Z - Conseil pour les affaires et autres conseils de gestion   | 29                                | 3,0    |
| 4791A - Vente à distance sur catalogue général                    | 27                                | 2,8    |
| 5610C - Restauration de type rapide                               | 27                                | 2,8    |
| 8121Z - Nettoyage courant des bâtiments                           | 24                                | 2,5    |
| 8559B - Autres enseignements                                      | 21                                | 2,2    |
| 6831Z - Agences immobilières                                      | 20                                | 2,1    |

Champ : Yonne, unités légales productives et marchandes, exerçant une activité non agricole (données brutes).

Source : Insee (Sirene, COG), ANCT. Traitements Observatoire de la création d'entreprise.

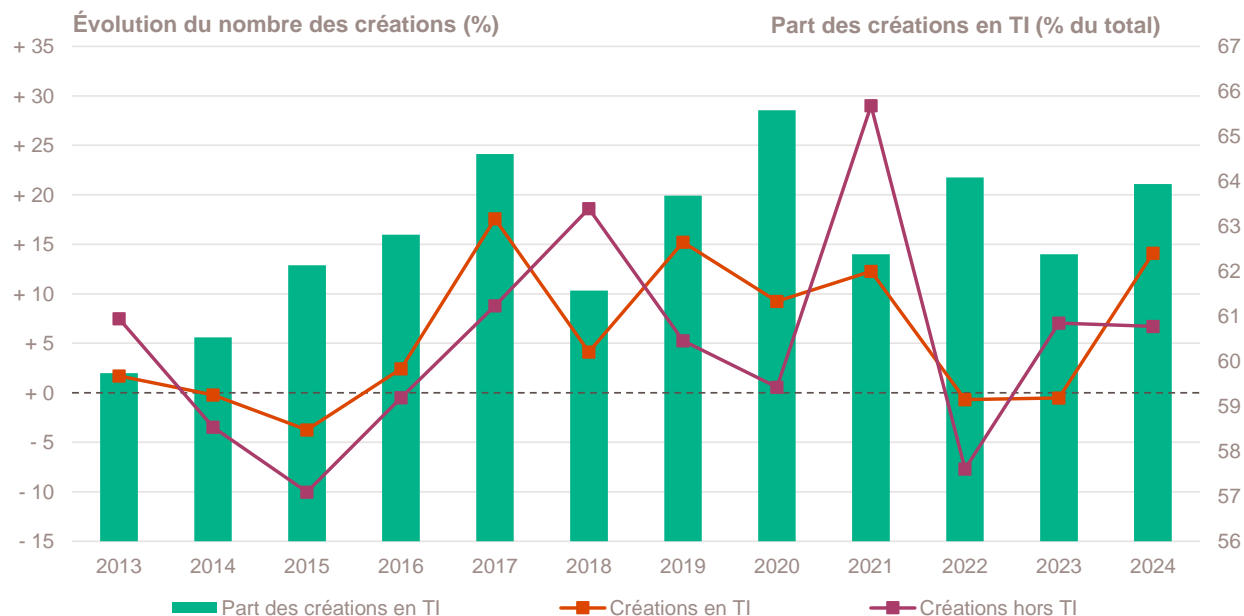
## Création d'entreprise dans les Territoires d'industrie (TI)

| Année 2024            | Nombre de créations d'entreprises | Part (%)     | Évolution annuelle (%) | TCAM 2012-2023 (%) | Taux de renouvellement (‰) |
|-----------------------|-----------------------------------|--------------|------------------------|--------------------|----------------------------|
| Créations en TI       | 2 619                             | 63,9         | + 14,1                 | + 5,0              | 215                        |
| Créations hors TI     | 1 477                             | 36,1         | + 6,7                  | + 4,5              | 180                        |
| <b>Total régional</b> | <b>4 096</b>                      | <b>100,0</b> | <b>+ 11,3</b>          | <b>+ 4,8</b>       | <b>201</b>                 |

Champ : Yonne, unités légales productives et marchandes, exerçant une activité non agricole (données brutes).

Sources : Insee (Sirene, COG), ANCT. Traitements Observatoire de la création d'entreprise.

## Évolution de la création d'entreprise dans les TI depuis 2013



Champ : Yonne, unités légales productives et marchandes, exerçant une activité non agricole (données brutes).

Sources : Insee (Sirene, COG), ANCT. Traitements Observatoire de la création d'entreprise.

## Top 10 des activités porteuses de la création d'entreprise dans les TI

| Top 10 des activités en nombre de créations d'entreprises en 2024 | Nombre de créations d'entreprises | Part % |
|---|-----------------------------------|--------|
| 5320Z - Autres activités de poste et de courrier                  | 143                               | 5,5    |
| 3511Z - Production d'électricité                                  | 122                               | 4,7    |
| 9609Z - Autres services personnels n.c.a.                         | 118                               | 4,5    |
| 8121Z - Nettoyage courant des bâtiments                           | 93                                | 3,6    |
| 7022Z - Conseil pour les affaires et autres conseils de gestion   | 86                                | 3,3    |
| 4511Z - Commerce de voitures et de véhicules automobiles légers   | 83                                | 3,2    |
| 4791B - Vente à distance sur catalogue spécialisé                 | 71                                | 2,7    |
| 6831Z - Agences immobilières                                      | 68                                | 2,6    |
| 4791A - Vente à distance sur catalogue général                    | 59                                | 2,3    |
| 4799A - Vente à domicile  | 57                                | 2,2    |

Champ : Yonne, unités légales productives et marchandes, exerçant une activité non agricole (données brutes).

Source : Insee (Sirene, COG), ANCT. Traitements Observatoire de la création d'entreprise.

# Note méthodologique

## Sources et définitions

### Source des données

Ce document repose sur les données brutes (non corrigées des variations saisonnières et des jours ouvrés) du Système d'information de la démographie des entreprises (Side), mais aussi sur les données du Code officiel géographique (COG) et du recensement de la population (RP), toutes mises à disposition par l'Insee.

Sont également utilisées des données de l'Agence nationale de la cohésion des territoires (ANCT) pour les communes relevant des zones ACV, AFR, PVD, TI et ZRR (voir leur définition ci-dessous) ; et celles de la Direction de l'évaluation, de la prospective et de la performance (DEPP) du ministère en charge de l'Éducation nationale (MENJ) pour la typologie des communes urbaines et rurales. Le maillage territorial se réfère à la liste des communes au 1<sup>er</sup> janvier 2024.

### Définition du champ d'analyse

Les résultats statistiques présentés portent sur l'ensemble des unités légales productives et marchandes, exerçant une activité économique réelle dans l'industrie, la construction, le commerce ou les services. Sauf mention particulière, ils concernent le département de l'Yonne.

La définition des créations d'entreprises s'appuie sur les concepts harmonisés au niveau européen. Elles correspondent aux nouvelles immatriculations dans le répertoire REE, qui enregistrent un début d'activité relevant de l'un des cas suivants :

- création de nouveaux moyens de production ;
- redémarrage d'une activité après une interruption de plus d'un an ;
- redémarrage d'une activité après une interruption de moins d'un an, mais avec changement d'activité ;
- reprise, par une entreprise nouvelle, des activités d'une autre entreprise s'il n'y a pas continuité entre la situation du cédant et celle du repreneur, en termes d'activité et de localisation.

Dans le cas des micro-entrepreneurs, les créations ne correspondent pas à ce concept européen. Il y a bien immatriculation dans le répertoire Sirene, mais sans savoir s'il y aura ou pas un début d'activité.

### Micro-entrepreneur

Depuis le 19 décembre 2014, le terme de micro-entrepreneur requalifie le régime de l'auto-entrepreneur mis en place au 1<sup>er</sup> janvier 2009. De nouvelles dispositions s'appliquent, définies par la loi Pinel du 18 juin 2014. Sont ainsi définis comme micro-entrepreneurs, tous les entrepreneurs individuels inscrits sous le régime fiscal de la micro-entreprise et soumis au régime micro-social simplifié. Il ne faut donc pas les confondre avec la catégorie des microentreprises définie par la loi de modernisation de l'économie de 2008.

[Pour en savoir plus, voir le site de Bpifrance Création.](#)

### Entreprise classique

Ce terme définit l'ensemble des entreprises (individuelles et sociétés) hors régime du micro-entrepreneur (ex-auto-entrepreneur).

### Taille des entreprises

Elle est définie par le nombre de salariés au démarrage de l'activité de l'entreprise. Certaines années, la donnée peut être manquante pour quelques entreprises.

### Typologie des communes

Une typologie des communes en neuf catégories a été établie par la Direction de l'évaluation, de la prospective et de la performance (DEPP) du ministère en charge de l'Éducation nationale pour décrire le système éducatif. Cette caractérisation du territoire, basée sur un croisement d'approches morphologique et fonctionnelle, permet de distinguer plusieurs types de communes rurales et urbaines. Elle a l'avantage d'être plus précise que l'approche par grille de densité, surtout pour décrire les zones rurales.

Neuf catégories sont ainsi définies :

- Rurale éloignée très peu dense
- Rurale éloignée peu dense
- Rurale périphérique très peu dense
- Rurale périphérique peu dense
- Bourg
- Petite ville
- Urbaine périphérique peu dense
- Urbaine dense
- Urbaine très dense

[Accéder au rapport sur la typologie des communes pour décrire le système éducatif.](#)

### Zone de revitalisation rurale (ZRR)

Les Zones de revitalisation rurale (ZRR) regroupent les communes peu densément peuplées et caractérisées comme fragiles pour des raisons socio-économiques. La liste est fixée par arrêté et le classement des communes en ZRR permet aux entreprises qui y sont installées de bénéficier d'aides fiscales.

Sont considérées en ZRR, toutes communes intégralement ou partiellement classées en ZRR dans le découpage de l'ANCT selon le Code officiel géographique (COG) au 1<sup>er</sup> janvier 2024.

[Pour en savoir plus, voir les pages dédiées aux ZRR sur le site de la DGE.](#)

### **Zone d'aide à finalité régionale (AFR)**

Les zones d'Aide à finalité régionale (AFR) correspondent aux territoires de l'Union européenne présentant des retards de développement. Le zonage des AFR est fixé par décret. Il délimite les zones dans lesquelles les pouvoirs publics, État et collectivités locales, ont pu allouer des aides aux entreprises pour encourager les investissements et la création durable d'emplois. Sont considérées en AFR, toutes les communes intégralement (à taux majoré ou non) ou partiellement classées en AFR dans le découpage de l'ANCT des communes selon le Code officiel géographique (COG) du 1<sup>er</sup> janvier 2024.

[Pour en savoir plus, voir le site de Bpifrance Création.](#)

### **Petite ville de demain (PVD) & Action coeur de ville (ACV)**

Le programme Petites villes de demain (PVD) permet aux villes de moins de 20 000 habitants sélectionnées, de bénéficier d'un soutien de l'État et de ses partenaires pour mettre en oeuvre leurs projets de revitalisation. Le programme Action coeur de ville (ACV) vise à faciliter et à soutenir le travail des collectivités locales, à inciter les acteurs du logement, du commerce et de l'urbanisme à réinvestir les centres-villes, à favoriser le maintien ou l'implantation d'activités en coeur de ville, afin d'améliorer les conditions de vie dans les villes moyennes.

### **Quartier prioritaire de la politique de la ville (QPV)**

Les Quartiers prioritaires de la politique de la ville (QPV) sont des territoires d'intervention du ministère de la Ville, définis par la loi de programmation pour la ville et la cohésion urbaine du 21 février 2014. La liste des QPV a été modifiée par le décret n° 2024-806 du 13 juillet 2024. Les indicateurs statistiques relatifs à la démographie des entreprises dans les QPV, disponibles auparavant, ne le sont plus pour cette nouvelle liste

[Pour en savoir plus, voir le site de Bpifrance Création.](#)

### **Territoires d'industrie (TI)**

Lancé en 2018, le programme « Territoires d'industrie » vise à apporter, dans et par les territoires, des réponses concrètes aux enjeux de soutien à l'industrie. Dans sa prolongation pour 2023-2027, le programme bénéficie à 183 territoires qui sont des intercommunalités ou des groupes d'intercommunalités présentant une forte identité et savoir-faire industriel.

## **Calculs**

### **Estimation des emplois créés**

La base REE ne permet de connaître la taille de l'entreprise à la création (en nombre de salariés) que par tranche. Le nombre exact de salarié n'étant pas connu, une estimation est nécessaire quant à la création d'emplois engendrée par ces nouvelles entreprises. Afin de ne pas surestimer les créations d'emplois, notamment dans les tranches élevées (par exemple, la catégorie « 50 à 99 salariés »), la borne basse de chaque classe est retenue. Ainsi, une entreprise créée et appartenant à la classe « 6 à 9 salariés » comptera pour 6 créations d'emplois *a minima*.

### **Top des activités en croissance ou décroissance du nombre de créations**

Sur les 735 activités répertoriées par la nomenclature d'activités française (NAF), la plupart compte peu de créations voire aucune de façon structurelle, dans chaque territoire. Pour éviter que quelques créations, qui n'interviennent que rarement, ne viennent biaiser les chiffres avec des variations brusques, seules sont prises en compte les activités qui comptent un nombre de créations d'entreprises supérieur à celui du troisième quartile de l'année en cours dans le département. Ce chiffre varie donc pour chaque département.

### **Taux de croissance annuel moyen (TCAM)**

Le taux de croissance annuel moyen (TCAM) permet de calculer un taux d'évolution moyen sur une durée de  $n$  années. Le TCAM est plus approprié que le taux de variation annuelle (qui compare l'évolution d'une année sur l'autre) lorsqu'il s'agit de comparer l'évolution d'un indicateur sur des périodes de durées différentes.

Exemple : un TCAM de + 2 % entre 2000 et 2010, signifie une croissance moyenne de + 2 % chaque année, pendant les dix années séparant 2000 et 2010. Dans ce cas, le taux de variation annuelle sera de + 22 % (la variation entre 2000 et 2010), avec une évolution moyenne de + 2 % tous les ans, pendant 10 ans.

Bpifrance Création – Observatoire de la création d'entreprise

27-31, avenue du Général Leclerc, 94700 Maisons-Alfort

Publication 100 % numérique mise en ligne le 21/02/2025.

ISSN en cours.

Toute reproduction partielle ou totale à usage collectif de la présente publication est autorisée à la condition expresse de citer la source ainsi : « Observatoire de la création d'entreprise. La création d'entreprise dans l'Yonne, Fiche statistique pour l'année 2024. Bpifrance Création, février 2025. »

[Contact : utilisez le formulaire de contact sur le site de Bpifrance Création.](#)