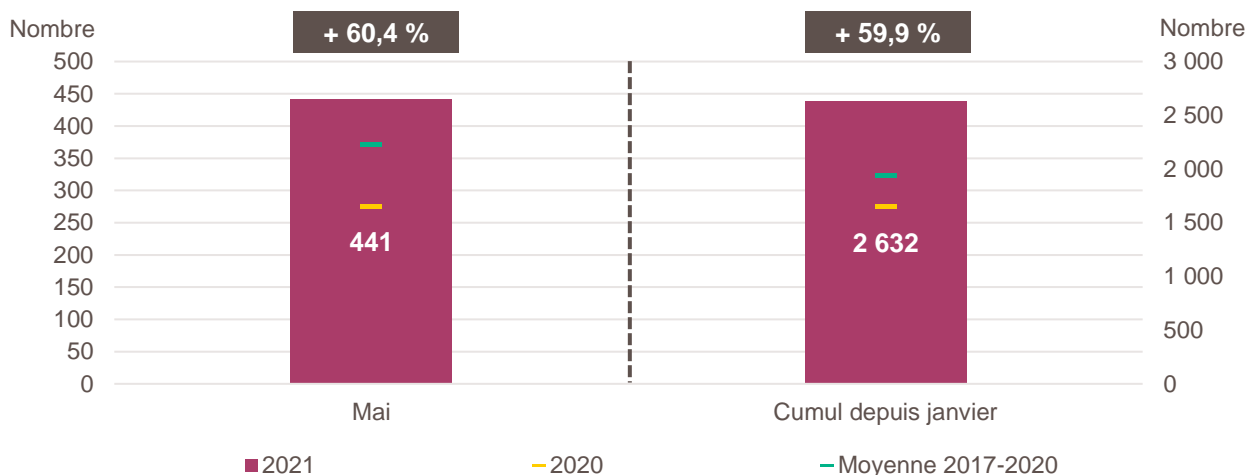


Précaution de lecture : une partie des évolutions indiquées dans ce document s'expliquent par des effets de base qui sont liés au creux de mars à mai 2020 en matière de création d'entreprise. Se reporter à nos notes d'analyse pour en savoir plus.

Création d'entreprise en Guadeloupe en mai 2021 et cumul depuis le début de l'année



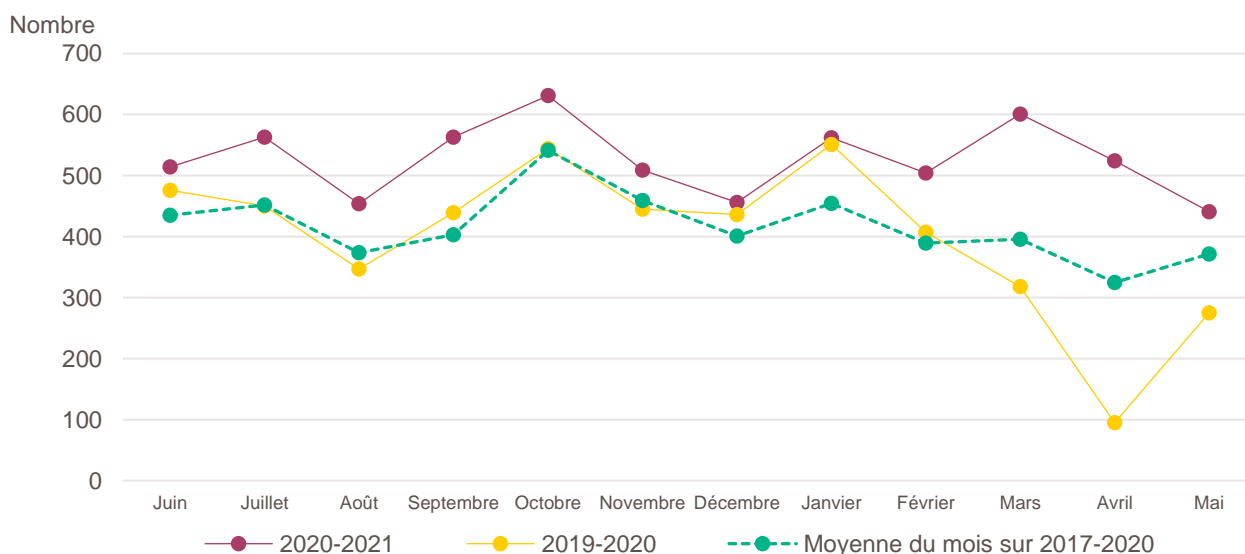
Lecture de la partie gauche : en mai 2021, 441 entreprises ont été créées en Guadeloupe, soit + 60,4 % par rapport aux 275 de mai 2020 (marque jaune). Le nombre moyen de créations d'entreprises est de 372 pour le mois de mai sur la période couvrant les années 2017 à 2020 (marque verte).

Lecture de la partie droite : le nombre cumulé de créations depuis le début de l'année 2021 s'élève à 2 632, soit + 59,9 % par rapport aux 1 646 de janvier à mai 2020 (marque jaune). Le nombre moyen de créations d'entreprises entre janvier et mai sur la période couvrant les années 2017 à 2020 est de 1 936 (marque verte).

Champ : Guadeloupe, ensemble des activités marchandes non agricoles (données brutes).

Source : Insee (Sirene). Traitements Observatoire de la création d'entreprise.

Évolution de la création d'entreprise en Guadeloupe sur douze mois glissants



Lecture : en juin 2019, 476 entreprises ont été créées en Guadeloupe contre 514 en juin 2020 et 435 en moyenne pour les mois de juin 2017 à 2020.

Champ : Guadeloupe, ensemble des activités marchandes non agricoles (données brutes).

Source : Insee (Sirene). Traitements Observatoire de la création d'entreprise.

Création d'entreprise en Guadeloupe selon le secteur d'activité

| Mai 2021 | Nombre de créations d'entreprises | Part des micro-entrepreneurs % | Évolution mai 2020-2021 % | Évolution janvier à mai 2020-2021 % |
|--|-----------------------------------|--------------------------------|---------------------------|-------------------------------------|
| Activités secondaires | 58 | 25,9 | + 48,7 | + 60,4 |
| Industrie | 20 | 10,0 | + 66,7 | + 76,7 |
| Construction | 38 | 34,2 | + 40,7 | + 52,7 |
| Activités de type commerce | 170 | 52,9 | + 77,1 | + 107,4 |
| Commerce de détail | 58 | 53,4 | + 18,4 | + 81,0 |
| Commerce de gros | 21 | 42,9 | + 250,0 | + 403,2 |
| Commerce de bouche ^a | 0 | --- | - 100,0 | + 30,8 |
| Commerce et réparation automobiles | 14 | 42,9 | + 250,0 | + 158,6 |
| Hébergement | 13 | 15,4 | + 85,7 | + 67,4 |
| Restauration | 28 | 46,4 | + 100,0 | + 88,4 |
| Services en direction des personnes | 36 | 80,6 | + 157,1 | + 97,9 |
| Activités de type services | 213 | 50,7 | + 52,1 | + 32,4 |
| Immobilier | 14 | 28,6 | + 75,0 | + 67,2 |
| Transports et entreposage | 16 | 37,5 | + 166,7 | + 25,5 |
| Activités scientifiques et techniques | 47 | 61,7 | + 42,4 | + 54,3 |
| Activités de soutien aux entreprises | 43 | 48,8 | + 72,0 | + 35,8 |
| Information et communication | 12 | 75,0 | + 50,0 | + 82,9 |
| Enseignement | 29 | 86,2 | + 163,6 | + 41,6 |
| Arts, spectacles et activités récréatives | 9 | 33,3 | + 80,0 | + 11,4 |
| Santé humaine et action sociale ^b | 30 | 16,7 | - 23,1 | - 30,6 |
| Activités financières et d'assurance | 13 | 46,2 | + 160,0 | + 93,8 |
| Activités des sociétés holding | 6 | 0,0 | + 200,0 | + 55,6 |
| Total Guadeloupe | 441 | 48,3 | + 60,4 | + 59,9 |

a. Ce regroupement de secteurs, composé par l'OCE, comprend les activités de charcuterie (10.13B), la cuisson de produits de boulangerie (10.71B), les boulangeries et boulangeries-pâtisseries (10.71C), ainsi que les pâtisseries (10.71D). Dans la nomenclature d'activité française NAF rév.2, ces activités appartiennent au secteur de l'industrie manufacturière alimentaire.

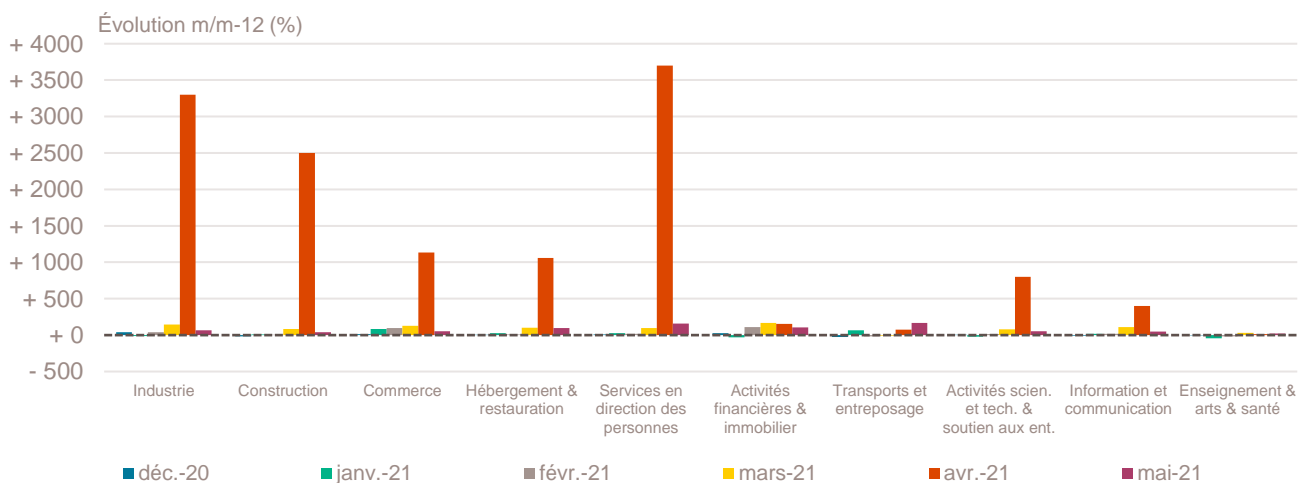
b. Dans ce secteur regroupé de la NAF rév.2, le nombre de créations d'entreprises relevant de l'action sociale est très faible.

Lecture : en mai 2021, 20 entreprises ont été créées en Guadeloupe dans l'industrie (dont 10 % de micro-entrepreneurs), un nombre en hausse de + 66,7 % par rapport à mai 2020 et un nombre cumulé sur janvier-mai 2021 en hausse de + 76,7 % par rapport au cumul des créations d'entreprises sur la même période de 2020.

Champ : Guadeloupe, ensemble des activités marchandes non agricoles (données brutes).

Source : Insee (Sirene). Traitements Observatoire de la création d'entreprise.

Variation du nombre de créations d'entreprises par secteur d'activité en Guadeloupe



Champ : Guadeloupe, ensemble des activités marchandes non agricoles (données brutes).

Source : Insee (Sirene). Traitements Observatoire de la création d'entreprise.

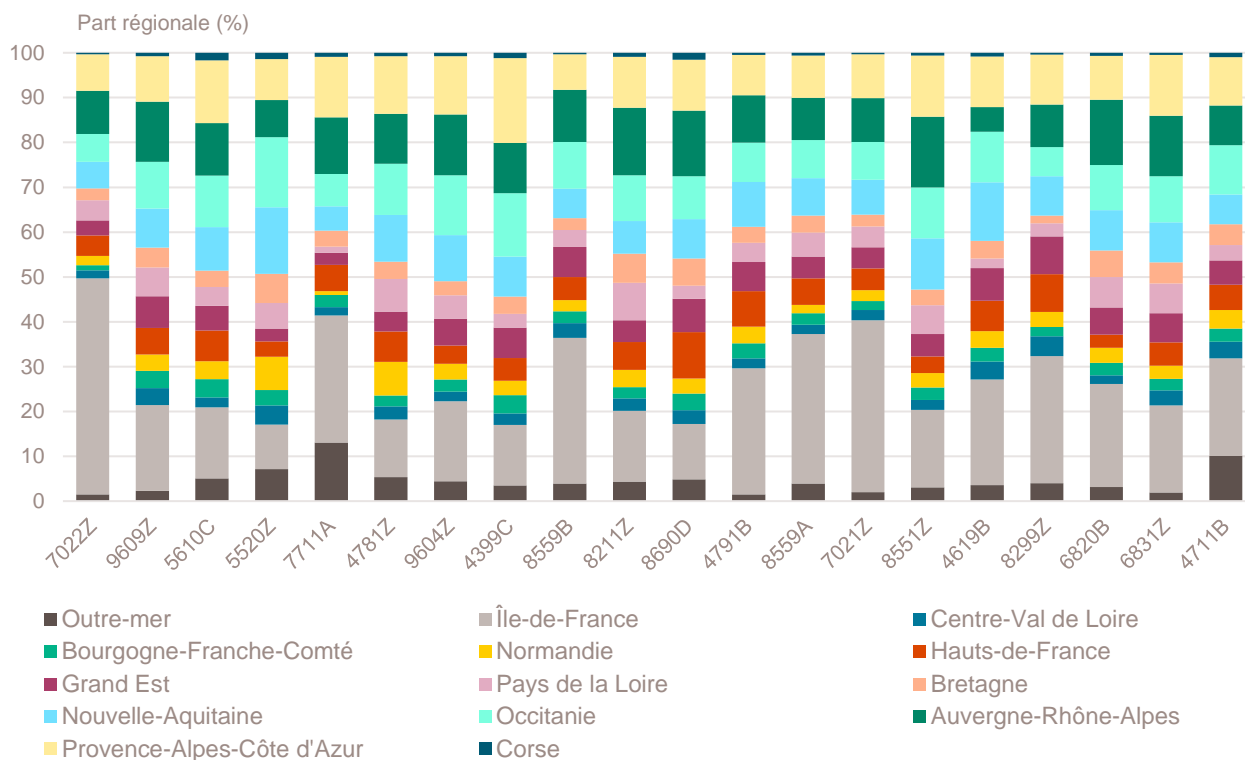
Top 20 des activités en nombre de créations d'entreprises en Guadeloupe

| Mai 2021 | Nombre de créations d'entreprises | Part des micro-entrepreneurs % | Évolution mai 2020-2021 % |
|---|-----------------------------------|--------------------------------|---------------------------|
| 7022Z-Conseil pour les affaires et autres conseils de gestion | 26 | 61,5 | + 85,7 |
| 9609Z-Autres services personnels n.c.a. | 20 | 90,0 | + 233,3 |
| 5610C-Restauration de type rapide | 19 | 47,4 | + 90,0 |
| 5520Z-Hébergement touristique et autre hébergement de courte durée | 12 | 16,7 | + 71,4 |
| 7711A-Location de courte durée de voitures et de véhicules automobiles légers | 12 | 16,7 | + 140,0 |
| 4781Z-Commerce de détail alimentaire sur éventaires et marchés | 11 | 81,8 | + 120,0 |
| 9604Z-Entretien corporel | 9 | 66,7 | + 800,0 |
| 4399C-Travaux de maçonnerie générale et gros œuvre de bâtiment | 9 | 44,4 | + 800,0 |
| 8559B-Autres enseignements | 9 | 88,9 | + 800,0 |
| 8211Z-Services administratifs combinés de bureau | 8 | 62,5 | + 100,0 |
| 8690D-Activités des infirmiers et des sages-femmes | 8 | 0,0 | - 20,0 |
| 4791B-Vente à distance sur catalogue spécialisé | 8 | 25,0 | + 33,3 |
| 8559A-Formation continue d'adultes | 7 | 71,4 | + 40,0 |
| 7021Z-Conseil en relations publiques et communication | 7 | 71,4 | + 600,0 |
| 8551Z-Enseignement de disciplines sportives et d'activités de loisirs | 7 | 100,0 | + 600,0 |
| 4619B-Autres intermédiaires du commerce en produits divers | 7 | 57,1 | + 133,3 |
| 8299Z-Autres activités de soutien aux entreprises n.c.a. | 6 | 66,7 | + 100,0 |
| 6820B-Location de terrains et d'autres biens immobiliers | 6 | 0,0 | + 500,0 |
| 6831Z-Agences immobilières | 6 | 66,7 | + 0,0 |
| 4711B-Commerce d'alimentation générale | 6 | 33,3 | - 14,3 |

Champ : Guadeloupe, ensemble des activités marchandes non agricoles (données brutes).

Source : Insee (Sirene). Traitements Observatoire de la création d'entreprise.

Répartition régionale des activités de ce Top 20, mai 2021



Champ : France entière, ensemble des activités marchandes non agricoles (données brutes).

Source : Insee (Sirene). Traitements Observatoire de la création d'entreprise.

Top 20 des activités en termes de croissance du nombre de créations d'entreprises

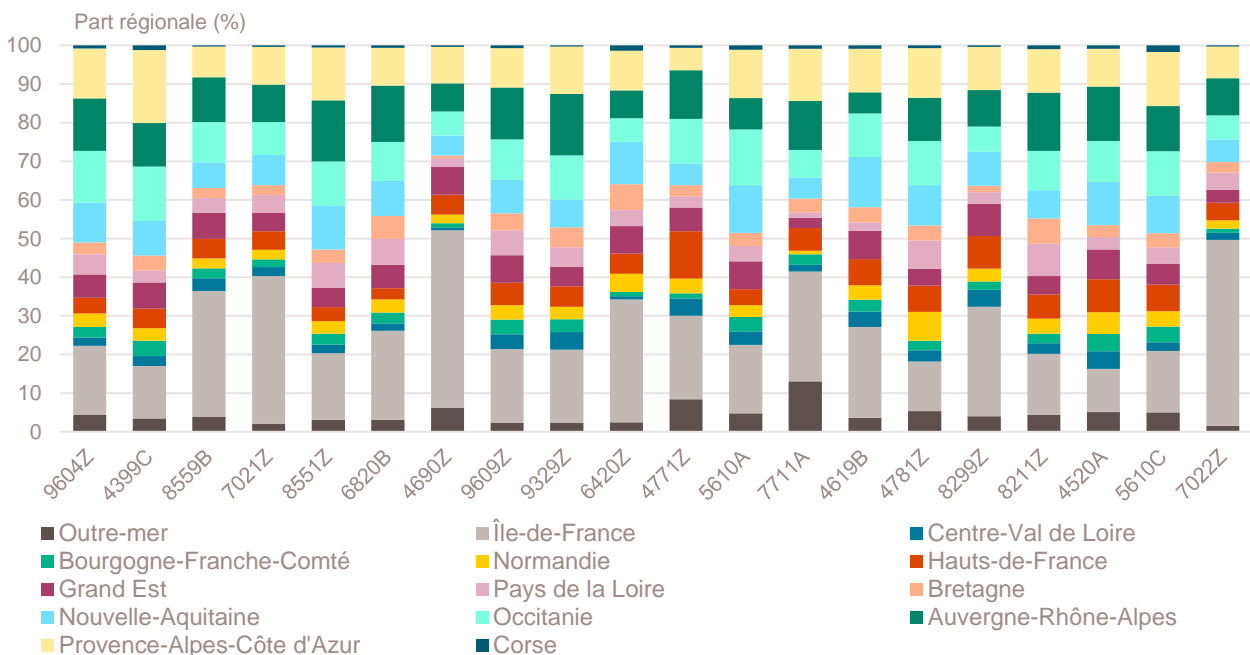
| Mai 2021 | Nombre de créations d'entreprises | Part des micro-entrepreneurs % | Évolution mai 2020-2021 % |
|---|-----------------------------------|--------------------------------|---------------------------|
| 9604Z-Entretien corporel | 9 | 66,7 | + 800,0 |
| 4399C-Travaux de maçonnerie générale et gros œuvre de bâtiment | 9 | 44,4 | + 800,0 |
| 8559B-Autres enseignements | 9 | 88,9 | + 800,0 |
| 7021Z-Conseil en relations publiques et communication | 7 | 71,4 | + 600,0 |
| 8551Z-Enseignement de disciplines sportives et d'activités de loisirs | 7 | 100,0 | + 600,0 |
| 6820B-Location de terrains et d'autres biens immobiliers | 6 | 0,0 | + 500,0 |
| 4690Z-Commerce de gros non spécialisé | 5 | 40,0 | + 400,0 |
| 9609Z-Autres services personnels n.c.a. | 20 | 90,0 | + 233,3 |
| 9329Z-Autres activités récréatives et de loisirs | 6 | 33,3 | + 200,0 |
| 6420Z-Activités des sociétés holding | 6 | 0,0 | + 200,0 |
| 4771Z-Commerce de détail d'habillement en magasin spécialisé | 5 | 20,0 | + 150,0 |
| 5610A-Restauration traditionnelle | 5 | 20,0 | + 150,0 |
| 7711A-Location de courte durée de voitures et de véhicules automobiles légers | 12 | 16,7 | + 140,0 |
| 4619B-Autres intermédiaires du commerce en produits divers | 7 | 57,1 | + 133,3 |
| 4781Z-Commerce de détail alimentaire sur éventaires et marchés | 11 | 81,8 | + 120,0 |
| 8299Z-Autres activités de soutien aux entreprises n.c.a. | 6 | 66,7 | + 100,0 |
| 8211Z-Services administratifs combinés de bureau | 8 | 62,5 | + 100,0 |
| 4520A-Entretien et réparation de véhicules automobiles légers | 6 | 83,3 | + 100,0 |
| 5610C-Restauration de type rapide | 19 | 47,4 | + 90,0 |
| 7022Z-Conseil pour les affaires et autres conseils de gestion | 26 | 61,5 | + 85,7 |

Note de lecture : de nombreuses activités comptant très peu de créations, l'évolution de leur nombre dans le temps peut être très forte. Afin d'éviter ce biais, seules sont prises en compte les activités qui comptent un nombre de créations supérieur au troisième quartile du mois analysé (à savoir les secteurs avec plus de 4 créations d'entreprises en Guadeloupe).

Champ : Guadeloupe, ensemble des activités marchandes non agricoles (données brutes).

Source : Insee (Sirene). Traitements Observatoire de la création d'entreprise.

Répartition régionale des activités de ce Top 20, mai 2021



Champ : France entière, ensemble des activités marchandes non agricoles (données brutes).

Source : Insee (Sirene). Traitements Observatoire de la création d'entreprise.

Top 5 des activités en termes de décroissance du nombre de créations d'entreprises

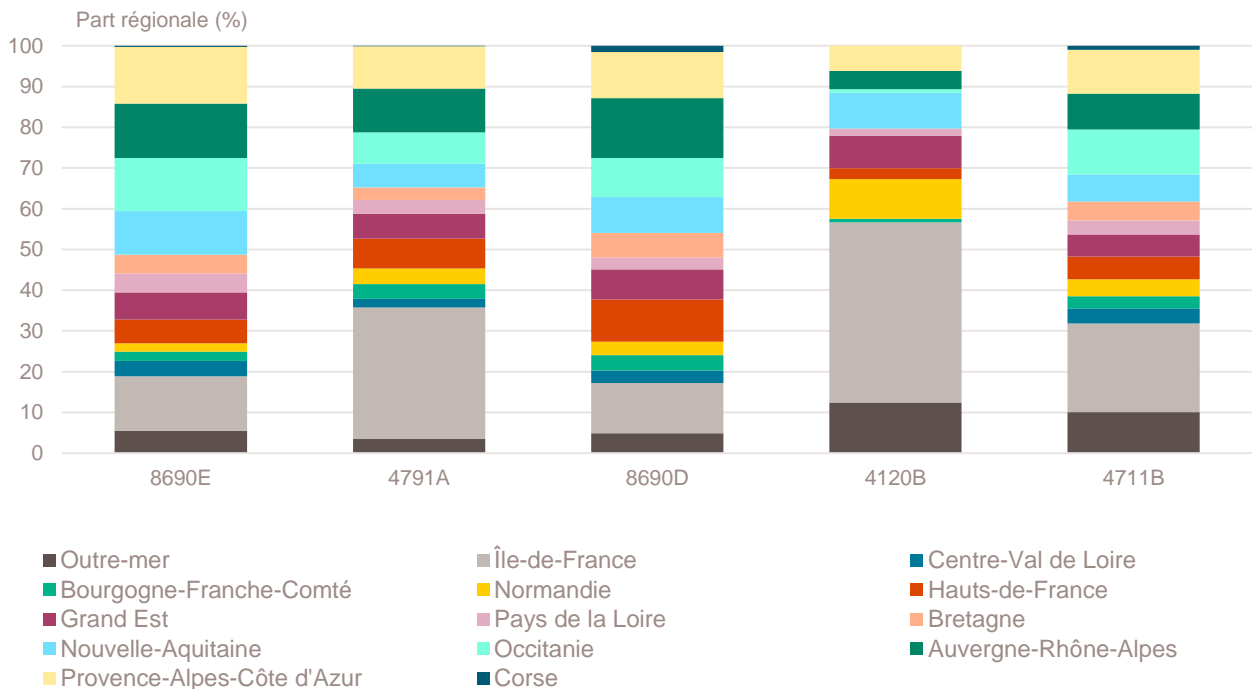
| Mai 2021 | Nombre de créations d'entreprises | Part des micro-entrepreneurs % | Évolution mai 2020-2021 % |
|---|-----------------------------------|--------------------------------|---------------------------|
| 8690E-Activités des professionnels de la rééduc., appareillage et pédi.-podo. | 5 | 0,0 | - 70,6 |
| 4791A-Vente à distance sur catalogue général | 5 | 40,0 | - 28,6 |
| 8690D-Activités des infirmiers et des sages-femmes | 8 | 0,0 | - 20,0 |
| 4120B-Construction d'autres bâtiments | 5 | 0,0 | - 16,7 |
| 4711B-Commerce d'alimentation générale | 6 | 33,3 | - 14,3 |

Note de lecture : de nombreuses activités comptant très peu de créations, l'évolution de leur nombre dans le temps peut être très forte. Afin d'éviter ce biais, seules sont prises en compte les activités qui comptent un nombre de créations supérieur au troisième quartile du mois analysé (à savoir les secteurs avec plus de 4 créations d'entreprises en Guadeloupe).

Champ : Guadeloupe, ensemble des activités marchandes non agricoles (données brutes).

Source : Insee (Sirene). Traitements Observatoire de la création d'entreprise.

Répartition régionale des activités de ce Top 5, mai 2021



Champ : France entière, ensemble des activités marchandes non agricoles (données brutes).

Source : Insee (Sirene). Traitements Observatoire de la création d'entreprise.

Création d'entreprise en Guadeloupe selon la nature juridique

| Mai 2021 | Nombre de créations d'entreprises | Part dans le total % | Évolution mai 2020-2021 % | Évolution janvier à mai 2020-2021 % |
|--------------------------------------|-----------------------------------|----------------------|---------------------------|-------------------------------------|
| Entreprises individuelles | 260 | 59,0 | + 43,6 | + 46,8 |
| Micro-entrepreneurs ^a | 213 | 48,3 | --- | --- |
| Entreprises individuelles classiques | 47 | 10,7 | --- | --- |
| Sociétés | 181 | 41,0 | + 92,6 | + 83,7 |
| SARL & EURL | 38 | 8,6 | + 72,7 | + 81,8 |
| SAS & SASU | 137 | 31,1 | + 95,7 | + 88,9 |
| SCI | 0 | 0,0 | --- | + 0,0 |
| Autres ^b | 6 | 1,4 | + 200,0 | + 36,1 |
| Total Guadeloupe | 441 | 100,0 | + 60,4 | + 59,9 |

a. L'Insee a identifié une erreur dans les statistiques de créations d'entreprises depuis 2015. Elle porte sur la répartition des créations entre entreprises individuelles classiques et micro-entrepreneurs, sans que le volume total des créations d'entreprises ni la répartition entre sociétés et entreprises individuelles ne soient affectés. Les séries corrigées ne sont, pour le moment, disponibles qu'à partir de janvier 2021, ce qui ne nous permet pas de communiquer sur les évolutions.

b. Dont associations, fondations, collectivités territoriales, organismes professionnels, syndicats de propriétaires, etc.

Champ : Guadeloupe, ensemble des activités marchandes non agricoles (données brutes).

Source : Insee (Sirene). Traitements Observatoire de la création d'entreprise.

Création d'entreprise en Guadeloupe selon le type de la commune d'implantation

| Mai 2021 | Nombre de créations d'entreprises | Part dans le total % | Évolution mai 2020-2021 % | Évolution janvier à mai 2020-2021 % |
|------------------------------------|-----------------------------------|----------------------|---------------------------|-------------------------------------|
| Rurale éloignée très peu dense | 0 | 0,0 | --- | --- |
| Rurale éloignée peu dense | 4 | 0,9 | + 33,3 | + 72,7 |
| Rurale périphérique très peu dense | 0 | 0,0 | --- | --- |
| Rurale périphérique peu dense | 3 | 0,7 | --- | + 133,3 |
| Bourg | 24 | 5,4 | + 242,9 | + 110,1 |
| Petite ville | 0 | 0,0 | --- | --- |
| Urbaine périphérique peu dense | 19 | 4,3 | + 90,0 | + 56,2 |
| Urbaine dense | 391 | 88,7 | + 53,3 | + 57,5 |
| Urbaine très dense | 0 | 0,0 | --- | --- |
| Total Guadeloupe | 441 | 100,0 | + 60,4 | + 59,9 |

Champ : Guadeloupe, ensemble des activités marchandes non agricoles (données brutes).

Sources : Insee (Sirene, COG), IGN 2019, MENJ-DEPP, CGET. Traitements Observatoire de la création d'entreprise.

Création d'entreprise en Guadeloupe dans les territoires fragiles

| Mai 2021 | Nombre de créations d'entreprises | Part dans le total % | Évolution mai 2020-2021 % | Évolution janvier à mai 2020-2021 % |
|---|-----------------------------------|----------------------|---------------------------|-------------------------------------|
| Zones de revitalisation rurale (ZRR) | 0 | 0,0 | --- | --- |
| Zones d'aide à finalité régionale (AFR) | 441 | 100,0 | + 60,4 | + 59,9 |
| Petites villes de demain (PVD) | 97 | 22,0 | + 94,0 | + 63,5 |
| Actions cœur de ville (ACV) | 75 | 17,0 | + 53,1 | + 54,0 |

Champ : Guadeloupe, ensemble des activités marchandes non agricoles (données brutes).

Sources : Insee (Sirene, COG), CGET. Traitements Observatoire de la création d'entreprise.

Création d'entreprise en France selon la région et le département d'implantation

| Mai 2021 | Nombre de créations d'entreprises | Part des micro-entrepreneurs % | Évolution mai 2020-2021 % | Évolution janvier à mai 2020-2021 % |
|--------------------------------|-----------------------------------|--------------------------------|---------------------------|-------------------------------------|
| Auvergne-Rhône-Alpes | 8 893 | 66,4 | + 53,4 | + 39,6 |
| 01 - Ain | 536 | 64,7 | + 37,1 | + 39,0 |
| 03 - Allier | 204 | 71,6 | + 41,7 | + 38,2 |
| 07 - Ardèche | 316 | 62,3 | + 78,5 | + 44,4 |
| 15 - Cantal | 79 | 53,2 | + 54,9 | + 51,0 |
| 26 - Drôme | 517 | 65,8 | + 29,9 | + 37,6 |
| 38 - Isère | 1 378 | 70,6 | + 52,4 | + 43,2 |
| 42 - Loire | 715 | 65,2 | + 67,8 | + 39,2 |
| 43 - Haute-Loire | 177 | 57,1 | + 70,2 | + 52,9 |
| 63 - Puy-de-Dôme | 637 | 64,1 | + 71,2 | + 59,2 |
| 69 - Rhône | 2 828 | 67,3 | + 49,7 | + 34,6 |
| 73 - Savoie | 520 | 66,9 | + 62,0 | + 37,8 |
| 74 - Haute-Savoie | 986 | 63,9 | + 59,3 | + 38,2 |
| Bourgogne-Franche-Comté | 2 159 | 68,7 | + 57,5 | + 48,7 |
| 21 - Côte-d'Or | 509 | 71,5 | + 43,4 | + 50,6 |
| 25 - Doubs | 401 | 65,8 | + 65,0 | + 43,7 |
| 39 - Jura | 201 | 72,6 | + 73,3 | + 42,4 |
| 58 - Nièvre | 132 | 59,1 | + 85,9 | + 51,2 |
| 70 - Haute-Saône | 140 | 71,4 | + 38,6 | + 31,3 |
| 71 - Saône-et-Loire | 412 | 66,7 | + 62,2 | + 55,7 |
| 89 - Yonne | 255 | 72,5 | + 74,7 | + 56,1 |
| 90 - Territoire-de-Belfort | 109 | 65,1 | + 28,2 | + 48,9 |
| Bretagne | 2 793 | 57,9 | + 72,9 | + 53,6 |
| 22 - Côtes-d'Armor | 441 | 63,3 | + 82,2 | + 56,5 |
| 29 - Finistère | 717 | 60,0 | + 80,6 | + 53,2 |
| 35 - Ille-et-Vilaine | 1 038 | 55,3 | + 91,5 | + 55,2 |
| 56 - Morbihan | 597 | 56,1 | + 37,6 | + 49,3 |
| Centre-Val de Loire | 1 975 | 65,0 | + 76,8 | + 54,4 |
| 18 - Cher | 202 | 64,4 | + 50,7 | + 58,8 |
| 28 - Eure-et-Loir | 303 | 65,7 | + 73,1 | + 46,3 |
| 36 - Indre | 135 | 68,1 | + 73,1 | + 49,7 |
| 37 - Indre-et-Loire | 585 | 63,2 | + 97,0 | + 65,1 |
| 41 - Loir-et-Cher | 207 | 59,9 | + 93,5 | + 43,3 |
| 45 - Loiret | 543 | 67,8 | + 66,6 | + 52,9 |
| Corse | 471 | 55,0 | + 63,0 | + 48,6 |
| 2A - Corse-du-Sud | 275 | 58,9 | + 79,7 | + 49,2 |
| 2B - Haute-corse | 196 | 49,5 | + 44,1 | + 48,0 |
| Grand Est | 4 867 | 67,1 | + 81,5 | + 61,6 |
| 08 - Ardennes | 150 | 71,3 | + 40,2 | + 49,0 |
| 10 - Aube | 319 | 71,5 | + 107,1 | + 71,8 |
| 51 - Marne | 687 | 76,0 | + 119,5 | + 78,3 |
| 52 - Haute-Marne | 99 | 53,5 | + 90,4 | + 66,0 |
| 54 - Meurthe-et-Moselle | 631 | 66,4 | + 71,5 | + 46,6 |
| 55 - Meuse | 120 | 72,5 | + 96,7 | + 66,5 |
| 57 - Moselle | 873 | 67,7 | + 105,4 | + 63,4 |
| 67 - Bas-Rhin | 1 092 | 63,3 | + 65,0 | + 63,4 |
| 68 - Haut-Rhin | 664 | 64,6 | + 77,1 | + 68,1 |
| 88 - Vosges | 232 | 59,9 | + 40,6 | + 35,6 |

Note de lecture : les données détaillées pour chaque région française (hors Mayotte) sont disponibles dans la collection « Fiche statistique mensuelle régionale ».

Champ : France, ensemble des activités marchandes non agricoles (données brutes).

Sources : Insee (Sirene, COG), CGET. Traitements Observatoire de la création d'entreprise.

| Mai 2021 | Nombre de créations d'entreprises | Part des micro-entrepreneurs % | Évolution mai 2020-2021 % | Évolution janvier à mai 2020-2021 % |
|---------------------------|-----------------------------------|--------------------------------|---------------------------|-------------------------------------|
| Hauts-de-France | 4 728 | 68,8 | + 59,9 | + 61,2 |
| 02 - Aisne | 269 | 72,5 | + 47,0 | + 49,5 |
| 59 - Nord | 2 456 | 68,8 | + 55,2 | + 65,3 |
| 60 - Oise | 644 | 59,8 | + 67,7 | + 56,7 |
| 62 - Pas-de-Calais | 930 | 72,0 | + 59,2 | + 56,9 |
| 80 - Somme | 429 | 72,5 | + 91,5 | + 62,8 |
| Île-de-France | 20 349 | 60,0 | + 37,2 | + 44,1 |
| 75 - Paris | 5 967 | 47,8 | + 31,1 | + 31,8 |
| 77 - Seine-et-Marne | 1 681 | 67,6 | + 62,7 | + 65,6 |
| 78 - Yvelines | 1 920 | 69,7 | + 36,9 | + 46,2 |
| 91 - Essonne | 1 590 | 66,7 | + 39,2 | + 50,7 |
| 92 - Hauts-de-Seine | 2 755 | 61,1 | + 41,6 | + 35,6 |
| 93 - Seine-Saint-Denis | 2 645 | 62,3 | + 38,1 | + 57,2 |
| 94 - Val-de-Marne | 1 995 | 64,2 | + 21,7 | + 42,9 |
| 95 - Val-d'Oise | 1 796 | 67,9 | + 49,3 | + 59,0 |
| Normandie | 2 463 | 63,9 | + 61,8 | + 51,4 |
| 14 - Calvados | 631 | 64,0 | + 51,3 | + 51,3 |
| 27 - Eure | 401 | 62,6 | + 75,9 | + 48,8 |
| 50 - Manche | 295 | 59,3 | + 46,8 | + 51,0 |
| 61 - Orne | 150 | 64,7 | + 53,1 | + 36,0 |
| 76 - Seine-Maritime | 986 | 65,7 | + 70,6 | + 55,5 |
| Nouvelle-Aquitaine | 6 414 | 65,5 | + 59,4 | + 52,0 |
| 16 - Charente | 330 | 69,4 | + 86,4 | + 63,9 |
| 17 - Charente-Maritime | 681 | 67,4 | + 49,3 | + 46,7 |
| 19 - Corrèze | 189 | 62,4 | + 44,3 | + 55,4 |
| 23 - Creuse | 75 | 48,0 | + 13,6 | + 59,8 |
| 24 - Dordogne | 472 | 70,8 | + 95,0 | + 47,9 |
| 33 - Gironde | 2 271 | 64,2 | + 53,5 | + 48,3 |
| 40 - Landes | 467 | 60,4 | + 76,2 | + 57,8 |
| 47 - Lot-et-Garonne | 322 | 62,7 | + 98,8 | + 65,2 |
| 64 - Pyrénées-Atlantiques | 788 | 67,6 | + 60,5 | + 53,5 |
| 79 - Deux-Sèvres | 228 | 69,3 | + 31,0 | + 47,1 |
| 86 - Vienne | 319 | 67,4 | + 76,2 | + 46,2 |
| 87 - Haute-Vienne | 272 | 64,7 | + 35,3 | + 74,7 |
| Occitanie | 7 080 | 65,1 | + 65,3 | + 51,1 |
| 09 - Ariège | 174 | 70,7 | + 117,5 | + 46,8 |
| 11 - Aude | 353 | 66,0 | + 73,9 | + 55,8 |
| 12 - Aveyron | 239 | 56,5 | + 85,3 | + 48,9 |
| 30 - Gard | 809 | 67,5 | + 69,6 | + 46,3 |
| 31 - Haute-Garonne | 1 861 | 65,9 | + 51,9 | + 44,1 |
| 32 - Gers | 176 | 56,8 | + 97,8 | + 63,7 |
| 34 - Hérault | 1 802 | 64,8 | + 64,1 | + 59,0 |
| 46 - Lot | 139 | 61,2 | + 33,7 | + 45,6 |
| 48 - Lozère | 62 | 48,4 | + 59,0 | + 60,8 |
| 65 - Hautes-Pyrénées | 209 | 73,7 | + 45,1 | + 42,8 |
| 66 - Pyrénées-Orientales | 594 | 61,4 | + 96,7 | + 58,5 |
| 81 - Tarn | 412 | 65,3 | + 66,8 | + 53,9 |
| 82 - Tarn-et-Garonne | 250 | 71,2 | + 72,4 | + 50,3 |

Note de lecture : les données détaillées pour chaque région française (hors Mayotte) sont disponibles dans la collection « Fiche statistique mensuelle régionale ».

Champ : France, ensemble des activités marchandes non agricoles (données brutes).

Sources : Insee (Sirene, COG), CGET. Traitements Observatoire de la création d'entreprise.

| Mai 2021 | Nombre de créations d'entreprises | Part des micro-entrepreneurs % | Évolution mai 2020-2021 % | Évolution janvier à mai 2020-2021 % |
|--|-----------------------------------|--------------------------------|---------------------------|-------------------------------------|
| Pays de la Loire | 3 623 | 65,9 | + 108,5 | + 60,6 |
| 44 - Loire-Atlantique | 1 592 | 68,7 | + 90,2 | + 59,7 |
| 49 - Maine-et-Loire | 797 | 65,2 | + 161,3 | + 69,1 |
| 53 - Mayenne | 216 | 63,9 | + 81,5 | + 36,3 |
| 72 - Sarthe | 405 | 63,7 | + 127,5 | + 70,4 |
| 85 - Vendée | 613 | 61,8 | + 105,0 | + 58,4 |
| Provence-Alpes-Côte d'Azur | 9 030 | 70,5 | + 92,2 | + 57,9 |
| 04 - Alpes-de-Haute-Provence | 190 | 68,9 | + 63,8 | + 48,4 |
| 05 - Hautes-Alpes | 162 | 63,6 | + 28,6 | + 49,6 |
| 06 - Alpes-Maritimes | 2 036 | 68,7 | + 64,9 | + 49,8 |
| 13 - Bouches-du-Rhône | 3 969 | 72,2 | + 109,7 | + 65,8 |
| 83 - Var | 1 850 | 69,6 | + 91,5 | + 54,7 |
| 84 - Vaucluse | 823 | 70,2 | + 126,7 | + 58,7 |
| France métrop. hors Île-de-France | 54 496 | 66,4 | + 69,8 | + 52,6 |
| France métropolitaine | 74 845 | 64,7 | + 59,5 | + 50,1 |
| France d'outre-mer | 2 029 | 51,2 | + 87,2 | + 69,4 |
| 971 - Guadeloupe | 441 | 48,3 | + 60,4 | + 59,9 |
| 972 - Martinique | 376 | 46,5 | + 121,2 | + 71,9 |
| 973 - Guyane | 178 | 45,5 | + 50,8 | + 95,9 |
| 974 - La Réunion | 872 | 60,8 | + 88,7 | + 61,3 |
| 976 - Mayotte | 162 | 24,1 | + 174,6 | + 137,9 |
| France entière | 76 874 | 64,3 | + 60,1 | + 50,5 |

Lecture : en mai 2021, 3 623 entreprises ont été créées en Pays de la Loire (dont 65,9 % de micro-entrepreneurs), un nombre en hausse de + 108,5 % par rapport à mai 2020. Le nombre cumulé de créations dans la région sur janvier-mai 2021 a augmenté de + 60,6 % par rapport au cumul des créations d'entreprises sur la même période de 2020.

Note de lecture : les données détaillées pour chaque région française (hors Mayotte) sont disponibles dans la collection « Fiche statistique mensuelle régionale ».

Champ : France, ensemble des activités marchandes non agricoles (données brutes).

Sources : Insee (Sirene, COG), CGET. Traitements Observatoire de la création d'entreprise.

Méthodologie

Pour réaliser ce document, l'Observatoire de la création (OCE) de Bpifrance Création se sert des informations statistiques brutes (non corrigées des variations saisonnières et des jours ouvrés) du répertoire des entreprises et des établissements (REE) de la base de données Sirene, des fichiers du Code officiel géographique (COG), tous deux mis à disposition par l'Insee, ainsi que de bases complémentaires pour les données communales ; la base du CGET pour les communes en ZRR et la base de la direction de l'évaluation, de la prospective et de la performance (DEPP) du ministère chargé de l'éducation nationale pour la typologie de communes.

➔ [Pour les données corrigées, voir le site de l'Insee.](#)

Après une première publication des chiffres mensuels (données provisoires), l'Insee procède à une première révision le mois suivant (données semi-définitives), puis à une seconde un mois après pour arrêter les chiffres (données définitives). Seules les données antérieures à deux mois sont donc définitives. Les travaux de l'OCE intégrant au fur et à mesure ces révisions, les données peuvent alors être différentes d'une publication à l'autre pour les trois mois les plus récents.

Les résultats statistiques présentés portent sur l'ensemble des activités marchandes non agricoles, autrement dit, sur les activités de l'industrie, du commerce et des services. Sauf mention particulière, ils concernent la Guadeloupe.

Calculs

Sur les 732 secteurs d'activité répertoriés dans la nomenclature d'activités française (NAF), la plupart comptent peu ou prou de créations d'entreprises dans chaque territoire. Pour éviter que ces secteurs ne biaisent les calculs, seuls sont pris en compte ceux qui comptent un nombre de créations d'entreprises supérieur au 3^e quartile du mois analysé.

Définitions

La définition des **créations d'entreprises** s'appuie sur les concepts harmonisés au niveau européen. Elles correspondent aux nouvelles immatriculations dans le répertoire REE, qui enregistrent un début d'activité relevant de l'un des cas suivants : création de nouveaux moyens de production ; redémarrage d'une activité après une interruption de plus d'un an ; redémarrage d'une activité après une interruption de moins d'un an, mais avec changement d'activité ; reprise, par une entreprise nouvelle, des activités d'une autre entreprise s'il n'y a pas continuité entre la situation du cédant et celle du repreneur, en termes d'activité et de localisation.

Pour les **micro-entrepreneurs** (ex-auto-entrepreneurs), les créations ne sont pas dénombrées selon le concept européen. Il y a bien immatriculation dans le répertoire Sirene, mais sans savoir s'il y aura ou pas un début d'activité. Par ailleurs, certaines immatriculations ne seront pas validées par l'Agence centrale des organismes de Sécurité sociale (Acoss), comme les personnes relevant de la mutualité sociale agricole ou de professions réglementées qui n'ont pas le droit d'être micro-entrepreneur. Sont définis comme micro-entrepreneurs, tous les entrepreneurs individuels inscrits sous le régime fiscal de la micro-entreprise et soumis au régime micro-social simplifié.

➔ [Pour en savoir plus, voir le site de Bpifrance Création.](#)

Les **zones de revitalisation rurale** (ZRR) regroupent les communes peu densément peuplées et caractérisées comme fragiles pour des raisons socio-économiques. Le classement des communes en ZRR permet aux entreprises qui y sont installées de bénéficier d'aides fiscales. Les **zones d'aide à finalité régionale** (AFR) correspondent aux territoires de l'Union européenne présentant des retards de développement, dans lesquels l'État et les collectivités locales ont alloué sur 2014-2020 des aides aux entreprises pour encourager les investissements et la création durable d'emplois. Le programme **Petites villes de demain** (PVD) permet aux villes de moins de 20 000 habitants sélectionnées, de bénéficier d'un soutien de l'État et de ses partenaires pour mettre en oeuvre leurs projets de revitalisation. Le programme **Action coeur de ville** (ACV) vise à faciliter et à soutenir le travail des collectivités locales, à inciter les acteurs du logement, du commerce et de l'urbanisme à réinvestir les centres-villes, à favoriser le maintien ou l'implantation d'activités en coeur de ville, afin d'améliorer les conditions de vie dans les villes moyennes.

Une **typologie des communes en neuf catégories** a été établie par la Direction de l'évaluation, de la prospective et de la performance du ministère en charge de l'Éducation nationale pour décrire le système éducatif. Cette caractérisation du territoire, basée sur un croisement d'approches morphologique et fonctionnelle, permet de distinguer plusieurs types de communes rurales et urbaines. Elle a l'avantage d'être plus précise que l'approche par grille de densité, jusqu'ici utilisée, surtout pour décrire les zones rurales.

Bpifrance Création – Observatoire de la création d'entreprise (OCE)

27-31, avenue du Général Leclerc, 94700 Maisons-Alfort

Publication 100 % numérique mise en ligne le 21/06/2021.

Toute reproduction partielle ou totale à usage collectif de la présente publication est autorisée à la condition expresse de citer la source ainsi : « Observatoire de la création d'entreprise. La création d'entreprise en Guadeloupe, chiffres de mai 2021. Bpifrance Création, juin 2021 ».

Contact : utilisez le formulaire de contact sur le site de Bpifrance Création.